



# ZÁVĚREČNÝ ÚČET KAPITOLY 317 – MMR ZA ROK 2024

ÚSTŘEDNÍ ORGÁN ČESKÉ REPUBLIKY

**OBSAH:**

Průvodní zpráva o hospodaření s rozpočtovými prostředky kapitoly 317 – MMR k 31. 12. 2024

Příloha č. 1 - Organizační struktury

Příloha č. 2 - Tabulkové přehledy

**PŘEDKLÁDÁ:**

**Ing. Eva Štěpánková**

vrchní ředitelka sekce ekonomicko-provozní

*na základě pověření ministra pro místní rozvoj  
(č.j. pověření MMR-5373/2023-6)*

Březen 2025

# OBSAH

<b>1</b>	<b>STRUKTURA KAPITOLY MMR A HLAVNÍ ŘEŠENÉ ÚKOLY</b> .....	<b>8</b>
1.1	STRUKTURA KAPITOLY MMR .....	8
1.1.1	<i>MMR – ústřední orgán</i> .....	8
1.1.2	<i>Organizační složky státu v působnosti MMR</i> .....	8
1.1.3	<i>Státní příspěvkové organizace v působnosti MMR</i> .....	9
1.2	HLAVNÍ ŘEŠENÉ ÚKOLY .....	10
1.2.1	<i>Hlavní řešené úkoly ústředního orgánu MMR</i> .....	10
1.2.2	<i>Hlavní řešené úkoly Ústavu územního rozvoje</i> .....	18
1.2.3	<i>Hlavní řešené úkoly PRIVUM</i> .....	19
<b>2</b>	<b>SCHVÁLENÝ ROZPOČET KAPITOLY MMR A ROZPOČTOVÁ OPATŘENÍ</b> .....	<b>20</b>
2.1	SCHVÁLENÝ ROZPOČET KAPITOLY MMR.....	20
2.1.1	<i>Rozpočet ústředního orgánu MMR</i> .....	20
2.1.2	<i>Rozpočet ÚÚR</i> .....	21
2.1.3	<i>Rozpočet PRIVUM</i> .....	21
2.2	ROZPOČTOVÁ OPATŘENÍ.....	21
2.2.1	<i>Tabulkový přehled externích rozpočtových opatření</i> .....	22
2.2.2	<i>Komentář k jednotlivým externím rozpočtovým opatřením</i> .....	24
<b>3</b>	<b>SOUHRN HOSPODAŘENÍ KAPITOLY MMR</b> .....	<b>30</b>
3.1	SOUHRNNÝ PŘEHLED PLNĚNÍ ZÁVAZNÝCH UKAZATELŮ ROZPOČTU .....	30
3.2	PŘEHLED PLNĚNÍ VYBRANÝCH UKAZATELŮ KAPITOLY.....	32
3.2.1	<i>Hodnocení ukazatele – podpora regionálního rozvoje a cestovního ruchu</i> .....	32
3.2.2	<i>Hodnocení ukazatele – podpora bydlení</i> .....	32
3.2.3	<i>Hodnocení ukazatele – územní plánování a stavební řád</i> .....	33
3.2.4	<i>Hodnocení ukazatele – ostatní činnosti resortu</i> .....	33
<b>4</b>	<b>PŘÍJMY</b> .....	<b>34</b>
4.1	PLNĚNÍ PŘÍJMŮ KAPITOLY V PRŮBĚHU ROKU .....	34
4.2	CELKOVÉ HODNOCENÍ PŘÍJMŮ .....	35
4.3	DAŇOVÉ PŘÍJMY .....	37
4.3.1	<i>Správní poplatky</i> .....	37
4.4	NEDAŇOVÉ PŘÍJMY .....	38
4.4.1	<i>Příjmy z vlastní činnosti a odvody přebytků organizací s přímým vztahem</i> .....	38
4.4.2	<i>Přijaté sankční platby a vratky transferů</i> .....	38
4.4.3	<i>Příjmy z prodeje nekapitálového majetku a ostatní nedaňové příjmy</i> .....	39
4.5	KAPITÁLOVÉ PŘÍJMY.....	39
4.6	PŘIJATÉ TRANSFERY .....	39
4.6.1	<i>Přijaté neinvestiční transfery</i> .....	40
4.6.2	<i>Přijaté investiční transfery</i> .....	40
4.6.3	<i>Přehled přijatých neinvestičních a investičních transferů ze spolufinancovaných programů EU/FM</i> .....	41
<b>5</b>	<b>VÝDAJE</b> .....	<b>48</b>
5.1	ROVNOMĚRNOST ČERPÁNÍ VÝDAJŮ KAPITOLY MMR .....	48
5.2	CELKOVÉ HODNOCENÍ VÝDAJŮ .....	48
5.3	BĚŽNÉ VÝDAJE .....	50
5.3.1	<i>Celkový přehled běžných výdajů</i> .....	50
5.3.2	<i>Platy a podobné související výdaje</i> .....	52
5.3.3	<i>Neinvestiční nákupy a související výdaje</i> .....	53
5.3.4	<i>Neinvestiční transfery soukromoprávním subjektům</i> .....	54
5.3.5	<i>Neinvestiční transf. veřejnopř. subjektům a mezi peněž. fondy téhož subjektu a platby daní</i> .....	55
5.3.6	<i>Neinvestiční transfery fyzickým osobám</i> .....	55
5.3.7	<i>Neinvestiční transfery a související platby do zahraničí</i> .....	56
5.3.8	<i>Neinvestiční převody Národnímu fondu</i> .....	56

5.3.9	Výdaje na náhrady za nezpůsobenou újmu .....	56
5.3.10	Ostatní neinvestiční výdaje .....	57
5.4	<b>ROZBOR ZAMĚSTNANOSTI A ČERPÁNÍ PLATOVÝCH PROSTŘEDKŮ .....</b>	<b>57</b>
5.4.1	Hodnocení platů, OON a příslušenství kapitoly MMR .....	60
5.4.2	Vývoj počtu služebních a pracovních míst kapitoly MMR .....	62
5.4.3	Závazný limit platových prostředků a ostatních osobních nákladů .....	62
5.4.4	Průměrný měsíční plat .....	63
5.5	<b>ZAHRANIČNÍ PRACOVNÍ/SLUŽEBNÍ CESTY A JEJICH PŘÍNOS .....</b>	<b>64</b>
5.5.1	Vývoj zahraničních cest ústředního orgánu (2019 – 2024) .....	64
5.5.2	Zahraníční cesty ústředního orgánu a jejich přínos .....	64
5.6	<b>KAPITÁLOVÉ VÝDAJE .....</b>	<b>65</b>
5.6.1	Celkový přehled kapitálových výdajů .....	65
5.6.2	Investiční nákupy a související výdaje .....	65
5.6.3	Investiční transfery .....	66
5.6.4	Ostatní kapitálové výdaje .....	67
5.7	<b>VÝVOJ NÁROKŮ Z NESPOTŘEBOVANÝCH VÝDAJŮ .....</b>	<b>67</b>
5.7.1	Vývoj stavu nároků z nespotřebovaných výdajů kapitoly MMR .....	67
5.7.2	Vývoj stavu NNV dle jednotlivých organizačních složek státu .....	69
5.7.3	Stav NNV u národních a spolufinancovaných programů k 1. 1. 2025 .....	72
<b>6</b>	<b>PROGRAMY A JEJICH FINANCOVÁNÍ .....</b>	<b>74</b>
6.1	<b>NÁRODNÍ PROGRAMY .....</b>	<b>74</b>
6.1.1	Národní programy vedené v EDS / SMVS .....	74
6.1.2	Národní programy vedené v RIS ZED .....	107
6.2	<b>SPOLUFINANCOVANÉ PROGRAMY .....</b>	<b>113</b>
6.2.1	Výdaje na Spolufinancované programy podle způsobu evidence .....	116
6.2.2	spolufinancované programy vedené v EDS/SMVS .....	119
6.2.3	spolufinancované programy vedené v RIS ZED .....	133
6.2.4	spolufinancované programy mimo EDS/SMVS a RIS ZED .....	137
6.3	<b>NÁRODNÍ PLÁN OBNOVY - RRF .....</b>	<b>152</b>
6.3.1	Členění NPO podle komponent .....	153
6.3.2	Programy NPO vedené v EDS / SMVS .....	157
6.3.3	Programy NPO vedené v RIS ZED .....	170
6.4	<b>VLASTNÍ INVESTICE MMR – HODNOCENÍ A REALIZACE MTZ .....</b>	<b>176</b>
<b>7</b>	<b>POSKYTNUTÉ NEINVESTIČNÍ A INVESTIČNÍ TRANSFERY .....</b>	<b>180</b>
7.1	<b>NEINVESTIČNÍ A INVESTIČNÍ TRANSFERY PODNIKATELŮM .....</b>	<b>180</b>
7.1.1	Neinvestiční transfery podnikatelům .....	180
7.1.2	Investiční transfery podnikatelům .....	181
7.2	<b>NEINVESTIČNÍ A INVESTIČNÍ TRANSFERY NEZISKOVÝM A PODOBNÝM ORGANIZACÍM .....</b>	<b>182</b>
7.2.1	Neinvestiční transfery neziskovým a podobným organizacím .....	182
7.2.2	Investiční transfery neziskovým a podobným osobám .....	184
7.3	<b>NEINVESTIČNÍ A INVESTIČNÍ TRANSFERY VEŘEJNÝM ROZPOČTŮM ÚSTŘEDNÍ ÚROVNĚ .....</b>	<b>185</b>
7.3.1	Neinvestiční transfery rozpočtům ústřední úrovně .....	185
7.3.2	Investiční transfery veřejným rozpočtům ústřední úrovně .....	186
7.4	<b>NEINVESTIČNÍ A INVESTIČNÍ TRANSFERY VEŘEJNÝM ROZPOČTŮM ÚZEMNÍ ÚROVNĚ .....</b>	<b>187</b>
7.4.1	Neinvestiční transfery veřejným rozpočtům územní úrovně .....	187
7.4.2	Investiční transfery veřejným rozpočtům územní úrovně .....	189
7.4.3	Neinvestiční transf. mezinár. vládním organiz. a nadnárod. orgánům .....	191
7.5	<b>VÝVOJ NEINVESTIČNÍCH A INVESTIČNÍCH TRANSFERŮ PŘÍSPĚVKOVÝM A PODOBNÝM ORGANIZACÍM .....</b>	<b>192</b>
<b>8</b>	<b>PŮJČENÉ PROSTŘEDKY NEBO NÁVRATNÉ FINANČNÍ VÝPOMOCI .....</b>	<b>196</b>
<b>9</b>	<b>PROSTŘEDKY NA ODSTRAŇOVÁNÍ NÁSLEDKŮ ŽIVELNÍCH KATASTROF .....</b>	<b>196</b>
<b>10</b>	<b>VÝDAJE Z VEŘEJNÝCH ZAKÁZEK V HODNOTĚ NEJMÉNĚ 300 MIL. KČ .....</b>	<b>196</b>
<b>11</b>	<b>DLOUHODOBÉ PODMÍNĚNÉ ZÁVAZKY A POHLEDÁVKY .....</b>	<b>197</b>
11.1	DLOUHODOBÉ PODMÍNĚNÉ ZÁVAZKY .....	197

11.2	PODMÍNĚNÉ POHLEDÁVKY .....	197
<b>12</b>	<b>ZHODNOCENÍ STAVU VÝŠE POHLEDÁVEK .....</b>	<b>198</b>
<b>13</b>	<b>ZHODNOCENÍ STAVU VÝŠE ZÁVAZKŮ .....</b>	<b>198</b>
<b>14</b>	<b>OSTATNÍ VYBRANÁ AKTIVA A PASIVA .....</b>	<b>199</b>
14.1	OSTATNÍ VYBRANÁ AKTIVA A PASIVA ÚSTŘEDNÍHO ORGÁNU MMR.....	199
14.1.1	<i>Zvláštní účty</i> .....	199
14.1.2	<i>Fondy</i> .....	200
14.1.3	<i>Majetkové účasti</i> .....	200
14.1.4	<i>Zálohy</i> .....	200
14.1.5	<i>Bezúplatné převody majetku</i> .....	200
<b>15</b>	<b>KONTROLY A AUDITY.....</b>	<b>201</b>
15.1	KONTROLNÍ A AUDITNÍ AKCE ZAMĚŘENÉ NA ČINNOST ÚSTŘEDNÍHO ORGÁNU.....	201
15.1.1	<i>Nejvyšší kontrolní Úřad</i> .....	201
15.1.2	<i>MF a řídicí orgány EU programů</i> .....	204
15.1.3	<i>Finanční úřad pro hlavní město Prahu</i> .....	204
15.2	VÝKON KONTROL V PŮSOBNOSTI MMR.....	205
15.2.1	<i>Veřejnosprávní kontroly</i> .....	205
15.2.2	<i>Kontroly prováděné na základě zvláštních předpisů</i> .....	206
15.2.3	<i>Kontroly výkonu přenesené působnosti</i> .....	207
15.3	INTERNÍ AUDITY.....	207
<b>16</b>	<b>ÚSTAV ÚZEMNÍHO ROZVOJE .....</b>	<b>209</b>
16.1	ČERPÁNÍ ROZPOČTU .....	209
16.2	ROZBOR ZAMĚSTNANOSTI A ČERPÁNÍ ROZPOČTU NA PLATY .....	214
16.3	OSTATNÍ VYBRANÁ AKTIVA A PASIVA.....	214
16.3.1	<i>Účty</i> .....	214
16.3.2	<i>VISA karty</i> .....	215
16.3.3	<i>Fondy - FKSP</i> .....	215
16.3.4	<i>Zálohy</i> .....	215
16.3.5	<i>Bezúplatné převody majetku</i> .....	215
16.3.6	<i>Zhodnocení stavu výše pohledávek</i> .....	215
16.3.7	<i>Zhodnocení stavu výše závazků</i> .....	215
16.4	ZAHRANIČNÍ CESTY ÚÚR A JEJICH PŘÍNOS .....	216
16.5	PŘEHLED EXTERNÍCH KONTROL PROVEDENÝCH V ÚÚR.....	216
<b>KONTROLNÍ A AUDITNÍ AKCE NA ÚÚR V PRŮBĚHU ROKU 2024 .....</b>		<b>216</b>
<b>17</b>	<b>STÁTNÍ PŘÍSPĚVKOVÉ ORGANIZACE V PŮSOBNOSTI KAPITOLY MMR.....</b>	<b>219</b>
17.1	POSKYTNUTÉ NEIN. A INVEST. TRANSFERY VČ. PŘÍSPĚVKŮ PŘÍSPĚVKOVÝM ORGANIZACÍM V ROCE 2024 .....	219
17.1.1	<i>Poskytnuté neinvestiční a investiční transfery vč. příspěvků Centru</i> .....	219
17.1.2	<i>Poskytnuté neinvestiční transfery vč. příspěvků CzT</i> .....	219
17.1.3	<i>Poskytnuté neinvestiční a investiční transfery vč. příspěvků Centru a CzT v období let 2020–2024</i> .....	220
17.2	HOSPODAŘENÍ CENTRA PRO REGIONÁLNÍ ROZVOJ ČR.....	221
17.2.1	<i>Hlavní řešené činnosti (úkoly)</i> .....	221
17.2.2	<i>Přehled finanční náročnosti hlavních činností</i> .....	222
17.2.3	<i>Zhodnocení hospodaření k 31. 12. 2024</i> .....	222
17.2.4	<i>Rozbor zaměstnanosti a čerpání mzdových prostředků v roce 2024</i> .....	226
17.2.5	<i>Přehled nákladů na tuzemské a zahraniční cesty včetně zhodnocení přínosů zahraničních cest</i> .....	227
17.2.6	<i>Kontrolní a auditní akce v roce 2024</i> .....	227
17.2.7	<i>Ostatní vybraná aktiva a pasiva k 31. 12. 2024</i> .....	229
17.2.8	<i>Závěrečné zhodnocení hospodaření organizace za rok 2024</i> .....	231
17.3	HOSPODAŘENÍ CZECHTOURISMU .....	232
17.3.1	<i>Hlavní řešené činnosti (úkoly)</i> .....	232
17.3.2	<i>Přehled rozpočtu CzechTourism v roce 2024 dle úkolů</i> .....	234

17.3.3	Zhodnocení hospodaření k 31. 12. 2024 .....	234
17.3.4	Rozbor zaměstnanosti a čerpání mzdových prostředků v roce 2024 .....	237
17.3.5	Přehled nákladů na tuzemské a zahraniční cesty včetně zhodnocení přínosů zahraničních cest .....	238
17.3.6	Kontrola a auditní akce Czechtourismu v roce 2024 .....	239
17.3.7	Ostatní vybraná aktiva a pasiva k 31. 12. 2024 .....	240
17.3.8	Závěrečné shrnutí .....	244
<b>18</b>	<b>ZÁVĚREČNÉ SHRUTÍ.....</b>	<b>245</b>
18.1	FINANČNÍ VYPOŘÁDÁNÍ KAPITOLY MMR SE STÁTNÍM ROZPOČTEM.....	245
18.2	SALDO KAPITOLY MMR .....	245
<b>19</b>	<b>SEZNAM TABULEK .....</b>	<b>247</b>
<b>20</b>	<b>SEZNAM GRAFŮ.....</b>	<b>251</b>
<b>21</b>	<b>SEZNAM ZKRATEK.....</b>	<b>252</b>
<b>22</b>	<b>PŘÍLOHA Č. 1 – ORGANIZAČNÍ STRUKTURY .....</b>	<b>254</b>

---

**POZNÁMKA:**

- ✓ Publikované součtové údaje v tabulkách nebo doprovodném textu jsou v některých případech zatíženy nepřesností na posledním desetinném místě vzhledem k zaokrouhlování.
- ✓ U spolufinancovaných programů z EU nebo FM může být v závorce uveden i číselný údaj dle nástrojového třídění identifikace koruny.
- ✓ V tabulkách je používána zkratka RS - rozpočtová skladba podle vyhlášky č. 412/2021 Sb. o rozpočtové skladbě, ve znění pozdějších předpisů - číselné označení rozpočtové třídy, rozpočtového seskupení, podseskupení nebo položky, dále jsou v některých tabulkách uvedeny hodnoty v druhovém členění (dle celkového podseskupení položek) s některými vybranými položkami v detailním členění.

## **Příloha č. 1 – Organizační struktury**

Příloha č. 1 průvodní zprávy – příloha 1 a)	Organizační schéma - ústřední orgán MMR
Příloha č. 1 průvodní zprávy – příloha 1 b)	Organizační schéma - ÚÚR (OSS)
Příloha č. 1 průvodní zprávy – příloha 1 c)	Organizační schéma - Centrum (SPO)
Příloha č. 1 průvodní zprávy – příloha 1 d)	Organizační schéma - CzT (SPO)

## **Příloha č. 2 – Tabulkové přehledy**

### **a) Tabulky dle vyhlášky MF č. 419/2001 Sb.**

Tabulka č. 1a

**Plnění závazných ukazatelů**

Tabulka č. 1b

**Plnění závazných ukazatelů v uplynulých 5 letech**

Tabulka č. 2a

**Příjmy v druhovém třídění**

Tabulka č. 2b

**Příjmy v druhovém třídění v uplynulých 5 letech**

Tabulka č. 3a

**Výdaje v druhovém třídění**

Tabulka č. 3b

**Výdaje v druhovém třídění v uplynulých 5 letech**

Tabulka č. 3c

**Výdaje v odvětvovém třídění**

Tabulka č. 3d

**Výdaje v odvětvovém třídění v uplynulých 5 letech**

Tabulka č. 4

**Výdaje na podporu výzkumu, vývoje a inovací**

Tabulka č. 5

**Výdaje v programovém třídění rozpočtové skladby**

Tabulka č. 6

**Příjmy na programy/projekty spolufinancované z rozpočtu Evropské unie nebo finančních mechanismů**

Tabulka č. 7

**Výdaje na programy/projekty spolufinancované z rozpočtu Evropské unie nebo finančních mechanismů**

Tabulka č. 8

**Rozbor zaměstnanosti a čerpání prostředků na platy a ostatní platby za provedenou práci/ostatní osobní náklady**

Tabulka č. 9

**Rozbor zaměstnanosti a čerpání prostředků na platy a ostatní platby za provedenou práci/ostatní osobní náklady zapojených do programů/projektů financovaných a spolufinancovaných z rozpočtu Evropské unie nebo finančních mechanismů**

Tabulka č. 10

**Užší běžné výdaje v uplynulých 5 letech**

Tabulka č. 11a

**Nároky z nespotřebovaných výdajů**

Tabulka č. 11b

**Nároky z nespotřebovaných výdajů v uplynulých 5 letech**

Tabulka - Povodně

**Peněžní dopady válečného konfliktu na Ukrajině na hospodaření státního rozpočtu v roce 2024**

Tabulka - Ukrajina

**Peněžní dopady válečného konfliktu na Ukrajině na hospodaření státního rozpočtu v roce 2024**

**b) Přehled externích kontrolních a auditních akcí vykonaných Auditním orgánem MF a řídicími orgány EU programů**

# **Průvodní zpráva o hospodaření s rozpočtovými prostředky kapitoly 317 – Ministerstva pro místní rozvoj**

## **1 STRUKTURA KAPITOLY MMR A HLAVNÍ ŘEŠENÉ ÚKOLY**

### **1.1 STRUKTURA KAPITOLY MMR**

#### **1.1.1 MMR – ÚSTŘEDNÍ ORGÁN**

Ministerstvo pro místní rozvoj (dále také jen „MMR“ nebo „ministerstvo“) bylo zřízeno s účinností od 1. 11. 1996 zákonem č. 272/1996 Sb., který změnil a doplnil zákon č. 2/1969 Sb., o zřízení ministerstev a jiných ústředních orgánů státní správy České republiky (dále také jen „ČR“), ve znění pozdějších předpisů (kompetenční zákon).

Ve smyslu kompetenčního zákona je MMR ústředním orgánem státní správy ve věcech regionální politiky, politiky bydlení, rozvoje domovního a bytového fondu a pro věci nájmu bytů a nebytových prostor, územního plánování a stavebního řádu, vyvlastnění, investiční politiky, cestovního ruchu a pohřebnictví.

MMR spravuje finanční prostředky určené k zabezpečování politiky bydlení a regionální politiky státu a koordinuje činnosti ministerstev a jiných ústředních orgánů státní správy při zabezpečování politiky bydlení a regionální politiky státu, včetně koordinace financování těchto činností, pokud tyto prostředky přímo nespravuje. MMR zabezpečuje informační metodickou pomoc vyšším územním samosprávným celkům, městům, obcím a jejich sdružením a dále zajišťuje činnosti spojené s procesem zapojování územních samosprávných celků do evropských regionálních struktur.

Dle zákona o majetku České republiky č. 219/2000 Sb. je MMR organizační složkou státu a dle zákona o účetnictví č. 563/1991 Sb. a vyhlášky č. 410/2009 Sb. vybranou účetní jednotkou.

Organizační strukturu MMR tvořilo k 31. 12. 2024 celkem 6 sekcí a několik samostatně řízených útvarů. Dále byla struktura členěna na odbory, oddělení a samostatná oddělení. Oproti stavu na konci roku 2023 došlo během roku 2024 k úpravám názvů a rozložení odborů i samostatně řízených oddělení.

Vlastní struktura ústředního orgánu MMR k datu 31. 12. 2024 je zobrazena v organizačním schématu – viz Příloha č. 1 průvodní zprávy – příloha 1 a).

#### **1.1.2 ORGANIZAČNÍ SLOŽKY STÁTU V PŮSOBNOSTI MMR**

##### **1.1.2.1 ÚSTAV ÚZEMNÍHO ROZVOJE**

Ústav územního rozvoje (dále jen ÚÚR) byl zřízen ve smyslu zákona č. 576/1990 Sb., o pravidlech hospodaření s rozpočtovými prostředky ČR a obcí v ČR (rozpočtová pravidla republiky) rozhodnutím ministra hospodářství ČR č. 42/1994 ze dne 25. května 1994 č. j. 172 785/94-33 k 1. září

1994 jako rozpočtová organizace. S účinností od 1. ledna 2001 se stal ÚÚR rozhodnutím ministra pro místní rozvoj č. 47/2001 ze dne 27. září 2001 č. j. 21370/2001-31 organizační složkou státu. Od 26. 5. 2022 se ÚÚR stal orgánem veřejné moci – bez výkonu rozhodování.

Účelem zřízení ÚÚR je poskytovat odborné zázemí a pomoc při výkonu vybraných kompetencí, které zřizovateli přísluší. Činnosti ÚÚR jsou vykonávány zejména v oborech územní plánování, stavební řád, územní rozvoj a regionální politika. ÚÚR dále zajišťuje pronájem bytových a nebytových prostor ve stavebním objektu Jakubské náměstí č. p. 644, Brno, se kterým je ÚÚR příslušný hospodařit, včetně zajištění správy a údržby tohoto stavebního objektu.

Činnost ústavu v roce 2024 probíhala v předmětech činnosti daných zřizovací listinou. Práce byly zajišťovány především vlastními zaměstnanci ústavu, dále pomocí kooperací formou smluv o dílo, dohodami o provedení práce, dohodami o pracovní činnosti a objednávkami.

Identifikační ÚÚR je: IČ 60556552.

Vlastní organizační struktura organizační složky ÚÚR k datu 31. 12. 2024 je uvedena v organizačním schématu v Příloze č. 1b).

### **1.1.2.2 PRIVUM**

Organizační složka státu, PRIVUM, Lysá nad Labem (dále také jen „PRIVUM“) byla založena jako rozpočtová organizace Rozhodnutím ministra hospodářství č. 99 ze dne 1. 12. 1993. V souladu se zákonem č. 219/2000 Sb., o majetku ČR a jejím vystupování v právnických vztazích došlo dne 12. 9. 2002 ke změně Zřizovací listiny Rozhodnutím ministra pro místní rozvoj č. 45/2002 a PRIVUM se stalo organizační složkou státu. Od 1. 10. 2010 došlo k předání celé účetní agendy na MMR.

Identifikační číslo této organizační složky státu je IČ 49534874.

Organizační složka státu nemá od r. 2007 žádné zaměstnance, a proto ani není organizačně členěna.

## **1.1.3 STÁTNÍ PŘÍSPĚVKOVÉ ORGANIZACE V PŮSOBNOSTI MMR**

### **1.1.3.1 CENTRUM PRO REGIONÁLNÍ ROZVOJ ČESKÉ REPUBLIKY**

Státní příspěvková organizace Centrum pro regionální rozvoj České republiky (dále jen „Centrum“) byla zřízena zákonem č. 248/2000 Sb., o podpoře regionálního rozvoje ve znění zákona č. 250/2014 Sb., o změně zákonů souvisejících s přijetím zákona o státní službě.

Na základě Statutu státní příspěvkové organizace Centrum vykonává činnost zprostředkujícího subjektu pro vybrané operační programy financované z fondů EU, vykonává funkci společného sekretariátu pro vybrané operační programy v rámci Evropské územní spolupráce (dále také jen „EÚS“), poskytuje poradenské služby v oblasti fondů EU a plní další úkoly v celé šíři regionálního rozvoje ČR.

Identifikační číslo této příspěvkové organizace je IČ 04095316.

Vlastní organizační struktura Centra k datu 31. 12. 2024 je uvedena v organizačním schématu v Příloze č. 1 průvodní zprávy v příloze 1 c).

Detailní přehled o celkovém hospodaření Centra za rok 2024 je uveden v podkapitole 17.2.

### **1.1.3.2 ČESKÁ CENTRÁLA CESTOVNÍHO RUCHU - CZECHTOURISM**

Státní příspěvková organizace, Česká centrála cestovního ruchu – CzechTourism (dále také jen „CzechTourism“ nebo „CzT“), byla zřízena zřizovací listinou na základě rozhodnutí Ministerstva hospodářství ČR č. 29 ze dne 18. 3. 1993.

Základním posláním CzechTourism je propagace ČR jako destinace cestovního ruchu na národní a mezinárodní úrovni.

Identifikační číslo této příspěvkové organizace je IČ 49277600.

Vlastní organizační struktura CzT k datu 31. 12. 2024 je uvedena v organizačním schématu v Příloze č. 1d).

Detailní přehled o celkovém hospodaření CzT za rok 2024 je uveden v podkapitole 17.3.

## **1.2 Hlavní řešené úkoly**

### **1.2.1 Hlavní řešené úkoly ústředního orgánu MMR**

#### **1.2.1.1 Poskytování transferů (dotací)**

V rámci plnění hlavních kompetencí vykonávalo v roce 2024 MMR administraci programů financovaných zejména z národních prostředků.

MMR zajišťuje administraci národních programů zejména v oblasti podpory:

- regionálního rozvoje,
- cestovního ruchu,
- politiky bydlení,
- územního plánování,
- revitalizace území,
- obnovy obecního a krajského majetku po živelních pohromách.

MMR poskytuje neinvestiční (provozní) a investiční dotace na podporu činnosti Horské služby ČR, o.p.s. Investiční dotace jsou poskytovány prostřednictvím programu Rozvoj materiálně technické základny HS ČR, o. p. s. a navazující program pro další roky. Dotace byla poskytnuta také Státnímu fondu podpory investic (dále také jen „SFPI“).

V roce 2024 započala také realizace národního programu Podpora návštěvnosti postižených oblastí – vouchery, kde budou prostředky skutečně čerpány v roce 2025.

MMR je zároveň řídicím orgánem nebo koordinátorem pro území ČR u níže uvedených operačních programů financovaných z fondů Evropské unie:

- Integrovaný regionální operační program (dále také „IROP“) pro jednotlivá programová období,
- Operační program Technická pomoc (2014+ a 2021+),
- Programy přeshraniční spolupráce INTERREG V-A 2014-2020 a INTERREG VI-A 2021+,
- Programy nadnárodní (Central Europe a Danube) a meziregionální spolupráce (INTERREG EUROPE, ESPON a Interact) - včetně technické pomoci.

MMR také poskytovalo peněžní prostředky formou předfinancování ze státního rozpočtu na realizaci Operačního programu Praha – pól růstu ČR, jehož řídicím orgánem je hlavní město Praha.

Další poskytování transferů se týká podpory nestátních neziskových organizací podle Zásad vlády pro poskytování dotací ze státního rozpočtu České republiky nestátním neziskovým organizacím (dále také jen „NNO“) ústředními orgány státní správy, přičemž v roce 2024 byla podpora směřována do oblastí:

- podpora a ochrana veřejného zájmu na úseku bezbariérového užívání staveb,
- metodická podpora poradenství v oblasti bydlení,
- udržitelný rozvoj cestovního ruchu na celostátní úrovni,
- udržitelný rozvoj regionů, měst a obcí.

V roce 2024 byla zahájena příprava programů se zdrojem financování Národní plán obnovy v rámci jeho komponent v gesci MMR (příp. tzv. půjčkové části ze SR), které slouží např. k podpoře revitalizace území, dostupného bydlení a oblasti digitalizace stavebního řízení.

### **1.2.1.2 EVROPSKÁ INTEGRACE A STRUKTURÁLNÍ FONDY**

MMR je centrálním metodickým a koordinačním orgánem politiky soudržnosti v ČR a plní roli oficiálního partnera vůči EK v rámci agendy Národního orgánu pro koordinaci (dále také „NOK“), a to pro jednotlivá programová období (tj. 2014-2020, 2021-2027 a 2028+). MMR dále plní funkci centrálního koordinátora využívání fondů EU (dále také jen „EU“ nebo „Evropská unie“) v ČR, které zahrnují širokou škálu finančních nástrojů a slouží k podpoře hospodářského růstu a snižování regionálních rozdílů.

- Během roku 2024 prováděly řídicí orgány veškeré úkony, které sloužily k vypracování posledních žádostí o platbu vůči EK a také se proplácely poslední faktury na účty příjemců. Lze konstatovat, že ČR v závěru roku 2024 jako první ze států EU dočerpala veškerou přidělenou alokaci a průběžně docházelo ke zpracování závěrečných zpráv.
- Souběžně probíhalo čerpání finančních zdrojů z období 2021-2027, v závěru roku 2024 bylo již 50 % dostupné alokace pokryto právními akty a probíhalo průběžné proplácení výdajů příjemcům a vykazování plateb vůči EK.
- V roce 2024 byly zahájeny také práce na přípravě dalšího období po roce 2028 a to formulováním Východisek, resp. priorit pro budoucí vyjednávání a přípravou strategického rámce.

### **1.2.1.3 POLITIKA BYDLENÍ**

Oblast politiky bydlení je jednou z hlavních kompetencí MMR. MMR realizuje úkoly vlády v oblasti bydlení, připravuje opatření pro zvýšení dostupnosti bydlení, monitoruje vývoj v oblasti dostupnosti bydlení, a také v oblasti vlastnictví a nájmu bytů, správy bytového fondu, společenství vlastníků, bytového spoluvlastnictví a některých služeb poskytovaných s bydlením. V oblasti politiky bydlení spolupracuje se Státním fondem podpory investic. Další oblastí je realizace podpůrných opatření vlády v oblasti hypotečního úvěrování a evidenční, kontrolní a legislativní činnost v oblasti realitní činnosti.

K řešeným úkolům v oblasti politiky bydlení průběhu hodnoceného roku 2024 patřilo:

- Příprava zákona o podpoře bydlení, který nabídne obcím soubor volitelných nástrojů řešení bytové nouze. Zákon zavede Kontaktní místa pro bydlení a vybaví je nástroji, které efektivně pomohou s řešením na míru potřebám domácností ohrožených bytovou nouzí, respektive domácností v bytové nouzi. Zákon nezakládá povinnosti pro obce ve smyslu poskytování

bydlení, požaduje však monitoring a asistenci při řešení bytové nouze. Krom poradenství a sběru dat o bytové nouzi Kontaktní místa koordinují poskytování tzv. podpůrných opatření. Obce se mohou zapojit jakožto poskytovatele podporovaného obecního bydlení, soukromé majitele návrh zákona zapojuje skrze garantované bydlení. Jako prevenci ztráty bydlení návrh zákona zahrnuje asistenci v bydlení. V roce 2024 byl zákon o podpoře bydlení předložen Vládě ČR, která jej schválila. Návrh zákona prošel prvním čtením PSP ČR, v únoru 2025 by měl být projednán posledními poslaneckými výbory a následně podruhé poslaneckou sněmovnou. Legislativní proces by měl být dokončen v prvním pololetí roku 2025.

- Příprava konkrétních podmínek implementace finančních nástrojů připravených v rámci komponenty 2.10 Národního plánu obnovy (dále také „NPO“). V roce 2024 byly podepsány prováděcí dohody se všemi realizačními partnery a začaly se řešit podmínky převodu finančních prostředků do nástroje č. 1, realizovaného Státním fondem podpory investic. Výzva k předkládání žádostí z tohoto programu byla vyhlášena 1. 10. 2024 a začal probíhat příjem a posouzení žádostí.
- Regionální centra pro podporu investic do bydlení byla spuštěna v dubnu 2024. Centra mají za úkol poskytovat komplexní konzultační, informační a edukační služby obcím a neziskovým organizacím v České republice. Cílem je rozšíření a zlepšení bytového fondu, podpora infrastruktury dostupného nájemního bydlení a zvyšování kapacit obcí v této oblasti. Regionální centra jsou součástí aktivit Národního plánu obnovy, spadají pod komponentu 2.10 (Dostupné bydlení).
- Příprava podmínek programu Dostupné nájemní bydlení na financování výstavby dostupného nájemního bydlení; dne 24. 7. 2024 byly schváleny podmínky poskytování podpory Státním fondem podpory investic na výstavbu nebo pořízení dostupných nájemních bytů vládou České republiky. Dne 1.10.2024 byl zahájen příjem žádostí do programu.
- Příprava legislativy dostupného nájemního bydlení, která definuje cílové skupiny a pravidla provozování bydlení po dobu minimálně 20 let, včetně maximálního nájemného na úrovni nákladů a délky smluv. Cílovými skupinami jsou domácnosti bez vlastního bydlení s příjmem do 8. decilu, mladí do 35 let s příjmem do 9. decilu a veřejně prospěšné profese. Definici dostupného nájemního bydlení obsahuje novela zákona o Státním fondu podpory investic přijatá v dubnu 2024, Zákon č. 126/2024 Sb., zákon, kterým se mění zákon č. 211/2000 Sb., o Státním fondu podpory investic, ve znění pozdějších předpisů. MMR také připravilo vyhlášku o nákladovém nájemném, Vyhláška č. 272/2024 Sb., vyhláška o stanovení postupu pro výpočet nákladového nájemného pro dostupné nájemní bydlení.
- Příprava podmínek programů Technická infrastruktura a Bytové domy bez bariér, které administruje SFPI. Podmínky programů byly schváleny vládou České republiky v prosinci 2024 a také byla vyhlášena výzva k předkládání žádostí. Příjem žádostí byl zahájen v roce 2025.
- Příprava revize podmínek aktuálních výzev IROP 2021–2027 pro aktivitu sociální bydlení z věcného hlediska. Aktivita sociální bydlení je zaměřena na pořízení a adaptace bytů, bytových domů a nebytových prostor pro potřeby sociálního bydlení a pořízení nezbytného základního vybavení.
- Koordinace příprav Strategie obnovy území zasaženého zářijovou povodní. Po povodních 2024 Ministerstvo pro místní rozvoj ČR ve spolupráci s Ministerstvem financí ČR a s dalšími resorty připravilo návrh Strategie obnovy území, kterou schválila vláda v prosinci 2024.
- Příprava podmínek programu Živel 3 z věcného hlediska, které byly schváleny vládou České republiky v prosinci 2024.

#### 1.2.1.4 REGIONÁLNÍ POLITIKA

V oblasti regionální politiky působí MMR jako ústřední orgán především na základě zákona č. 248/2000 Sb., o podpoře regionálního rozvoje, ve znění p.p. Výkon státní správy v oblasti regionální politiky v roce 2024 mimo jiné zahrnoval věcné nastavení podpory obcí a regionů prostřednictvím státního rozpočtu.

K řešeným úkolům v oblasti regionální politiky v průběhu hodnoceného roku 2024 patřilo:

- Pokračování metodického řízení a koordinace integrovaných nástrojů v České republice, tj. Komunitně vedeného místního rozvoje (CLLD) a Integrovaných územních investic (ITI);
- Příprava a spuštění nového integrovaného nástroje, resp. jeho pilotního ověření, Komunitně vedeného místního rozvoje ve městech, financovaného z OPZ+;
- Zabezpečení provozu aplikace ObcePRO, která je nástrojem podpory strategického plánování na úrovni obcí (příp. jejich částí) a dobrovolných svazků obcí;
- Update a správa IT aplikací poskytujících a zobrazujících prostorová a projektová data (Regionální informační servis, Mapový server), Informační systém projektových záměrů a navazujících aplikací z výzkumných projektů Technologické agentury ČR;
- Zahájení procesu novelizace zákona č. 248/2000 Sb., o podpoře regionálního rozvoje, ve znění p.p. s cílem ukotvení metropolitní spolupráce, místních akčních skupin a agentury pro sociální začlenění;
- Příprava podmínek Programu obnovy rozvoje regionů integrujícího aktivity programů jako Obnova obecního a krajského majetku po živelních pohromách, ŽIVEL, Podpora rozvoje regionů 2019+ a Národní program podpory cestovního ruchu v regionech;
- Zpracování Koncepce Ministerstva pro místní rozvoj pro podporu nestátních neziskových organizací v letech 2025–2029 a příprava podmínek programu Dotace pro nestátní neziskové organizace 2025 z věcného hlediska;
- Organizační, metodická a konzultační podpora implementace územní dimenze spočívající v zajišťování činnosti sekretariátu Národní stálé konference (NSK), koordinace procesu ukotvení územní dimenze v programovém období 2021–2027;
- Naplňování Strategie regionálního rozvoje ČR 2021+, která byla schválena vládou dne 4. 11. 2019 (usnesení č. 775);
- Realizace 2. výzvy a vyhlášení 3. výzvy Demonstrativní aplikace ekosystému sítí 5G pro chytrá města, obce a regiony;
- Koordinace realizace Implementačního plánu Koncepce Smart Cities do roku 2030;
- Vytvoření Systémového programu obnovy a rozvoje pevnostních měst Terezín a Josefov, který byl schválen usnesením ze dne 29. května 2024 č. 347;
- Zajištění socioekonomické studie zabývající se dopady plánované výstavby dvou nových bloků Jaderné elektrárny Dukovany do území prostřednictvím veřejné zakázky ve spolupráci s Krajem Vysočina a Jihomoravským krajem;
- Dokončení aktualizace Strategického rámce hospodářské restrukturalizace Ústeckého, Moravskoslezského a Karlovarského kraje, která byla schválena vládou 12. června 2024 (usnesení vlády č. 390) a tvorba Souhrnného akčního plánu Strategie restrukturalizace Ústeckého, Moravskoslezského a Karlovarského kraje 2025-2026 (též 6. Akční plán; koordinace TSI projekt zaměřeného na zlepšení implementace zdrojů z OPST;

- MMR pokračovalo v zapojení do akcí implementujících schválenou Územní agendu EU a Městskou agendu EU a do aktivit OECD LEED a Výboru pro politiku regionálního rozvoje OECD pro regionální rozvoj a jeho pracovních skupin;
- Zajišťování aktivit v rámci uskupení European Urban Knowledge Network (EUKN) souvisejících s odbornou podporou v rámci Městské agendy EU;
- Zajištění a realizace 28. ročníku soutěže Vesnice roku, jejímž cílem je snaha povzbudit obyvatele venkova k aktivní účasti na rozvoji svého domova, zveřejnit rozmanitost a pestrost uskutečňování programů obnovy vesnic a upozornit širokou veřejnost na význam venkova, ale také snaha vyzdvihnout aktivity obcí, jejich představitelů a občanů, kteří se snaží nejen zvelebovat svůj domov, ale rozvíjejí i místní tradice a zapojují se do společenského života v obci. Vesnicí roku 2024 je obec Vacov z Jihočeského kraje.

### 1.2.1.5 CESTOVNÍ RUCH

MMR je ústředním orgánem státní správy ve věcech cestovního ruchu. Ve své gesci má zákon č. 159/1999 Sb., o některých podmínkách podnikání a o výkonu některých činností v oblasti cestovního ruchu. MMR je také orgánem vydávajícím závazná stanoviska k žádostem o udělení koncese k provozování živnosti „Provozování cestovní kanceláře“.

V legislativní oblasti pokračovaly v roce 2024 aktivity k zajištění ochrany spotřebitele (zákazníka) na poli cestovního ruchu:

- Během 122. jednání Výkonné rady UN Tourism v listopadu 2024 bylo Česko zvoleno druhým místopředsedou Výkonné rady na rok 2025.
- Garanční fond cestovních kanceláří – pro rok 2024 zůstala v účinnosti vyhláška v gesci MMR č. 314/2021 Sb., o výši ročního příspěvku cestovních kanceláří do garančního fondu pro rok 2022, a tak cestovní kanceláře byly povinny uhradit roční příspěvek do garančního fondu cestovních kanceláří ve výši 0,03 % ze základu. Stav účtu garančního fondu k 31. 12. 2024 činil celkem 82,8 mil. Kč.
- Průvodcovská činnost v oblasti cestovního ruchu – MMR vede seznam průvodců, který je zveřejněn na jeho internetových stránkách. Povinnost vykonávat činnosti průvodce jen s českým národním průkazem průvodce daná zákonem a v roce 2024 bylo vydáno celkem 670 průkazů, z toho 374 jich bylo I. stupně a 296 II. stupně.
- Příprava na novele zákona č. 159/1999 Sb., jejíž hlavním cílem je, kromě odstranění nepřesností a snížení administrativní zátěže pro cestovní kanceláře, vznik registru ubytovacích zařízení a jednotek (známý též jako eTurista) a adaptace českého právního řádu na nově připravované nařízení EU o shromažďování a sdílení údajů týkajících se služeb v oblasti krátkodobých pronájmů (STR). Novela byla po schválení vládou předložena k projednání Parlamentu České republiky.
- Realizace opatření Strategie rozvoje cestovního ruchu ČR 2021-2030 a implementace opatření Akčního plánu ke Strategii rozvoje ČR na roky 2024-2025 (akční plán byl schválen usnesením vlády ze dne 8. listopadu 2023 č. 834). Vyhodnocení plnění opatření Akčního plánu bude součástí návrhu Akčního plánu ke Strategii CR na roky 2026-2027.
- Revize systému podpory cestovního ruchu financované ze státního rozpočtu v návaznosti na výstupy analýzy RIA k přípravě zákona o cestovním ruchu.
- Implementace systému organizace cestovního ruchu v návaznosti na Kategorizaci organizací destinačního managementu.

- Technická revize kritérií certifikace (v rámci revize např. došlo k úpravě vymezení definice a způsobu vykazování partnerství, zavedení kritéria pro min. výši rozpočtu DMO a min. výši pracovníků DMO). K 31. 12. 2024 bylo certifikováno celkem 74 DMO, z toho 11 krajských DMO, 56 oblastních DMO a 7 lokálních DMO. Nadále platí podmínka certifikace DMO pro možnost čerpání z dotačních titulů MMR pro oblast ČR, respektive na realizaci marketingových aktivit v ČR.
- Schváleno celkem 31 projektů na podporu ekonomické diplomacie (PROPED) ve výši 8,5 mil. Kč (tři projekty jsou meziroční a přesahují do roku 2025) a 11 projektů marketingových aktivit ve výši 3,4 mil. Kč. Projekty předkládají zastupitelské úřady ve spolupráci se zahraničními zastoupeními agentury CzechTourism. Tyto projekty mají za cíl propagovat ČR jako atraktivní turistickou destinaci pro zahraniční klientelu a zvyšovat povědomí o ČR.

### **1.2.1.6 ÚZEMNÍ PLÁNOVÁNÍ A STAVEBNÍ ŘÁD**

MMR plní funkci ústředního správního úřadu ve věcech stavebního řádu podle zákona č. 283/2021 Sb., stavební zákon, ve znění pozdějších předpisů a ve věcech vyvlastnění podle zákona č. 184/2006 Sb., o odnětí nebo omezení vlastnického práva k pozemku nebo ke stavbě (zákon o vyvlastnění) a zákona č. 360/1992 Sb., o výkonu povolání autorizovaných architektů a o výkonu povolání autorizovaných inženýrů a techniků činných ve výstavbě (autorizační zákon).

- Na úseku územního plánování byl zabezpečován výkon a řízení státní správy dané zejména stavebním zákonem jakož i úkoly spojené s metodickým usměrňováním činnosti krajů a jejich prostřednictvím úřadů obcí s rozšířenou působností a obecních úřadů, které vykonávají územně plánovací činnost na základě splnění kvalifikačních požadavků stanovených stavebním zákonem.
- V průběhu roku 2024 probíhaly práce na novelizaci nového stavebního zákona, který nabyl plné účinnosti k 1. 7. 2024. Novelizován byl zákony č. 126/2024 Sb., č. 183/2024 Sb. a č. 437/2024 Sb. Jednalo se o dílčí úpravy, přičemž poslední uvedená novela odložila účinnost části zákona týkajícího se digitalizace některých procesů na úseku územního plánování na polovinu roku 2025. Po celý rok probíhaly diskuse a příprava podkladů pro výhledovou rekonstrukci územního plánování. Novela také upravila použití informačních systémů stavební správy v přechodném období (do 30. června 2025 a do 31. prosince 2027).
- Dokončena Aktualizace č. 7 Politiky územního rozvoje ČR (dále jen „PÚR ČR“). Tato aktualizace byla schválena vládou usnesením č. 89/2024 ze dne 7. 2. 2024. V prosinci roku 2024 byla předložena vládě Změna č. 9 PÚR a zároveň byla pořizována Změna č. 8 PÚR. V roce 2024 byl pořízen první Územní rozvojový plán (dále jen „ÚRP“), který vláda schválila usnesením č. 581 dne 28. 8. 2024. Následně se rozběhly práce na přípravě zadání Změny č. 1 ÚRP.
- Práce na přípravě územně plánovacích podkladů, zejména aktualizace dat územně analytických podkladů na celostátní úrovni. V roce 2024 byla dokončena Územní studie Pražského metropolitního regionu 1 a rozeběhly se práce spojené s pořizováním Územní studie Pražského metropolitního regionu 2.
- V průběhu roku 2024 probíhaly práce na plnění aktualizované Politiky architektury a stavební kultury České republiky – PASK ČR.
- Počátkem roku 2024 proběhlo dotazníkové šetření výkonu činnosti krajských úřadů, Magistrátu hlavního města Prahy, úřadů územního plánování a obecních stavebních úřadů (data za rok 2023). Data z tohoto šetření byla následně zpracována ve spolupráci s ÚÚR.

- Bylo provedeno na krajských úřadech 5 pravidelných kontrol výkonu přenesené působnosti na úseku územního plánování (kromě územního rozhodování). Byla uzavřena 1 dohoda o řešení rozporů vzniklých při pořizování územně plánovací dokumentace.
- V první polovině roku 2024 byly dokončeny práce na prováděcích vyhláškách ke stavebnímu zákonu. Vyhláška č. 130/2024 Sb., o stanovení obecních stavebních úřadů, vyhláška č. 131/2024 Sb., o dokumentaci staveb, vyhláška č. 146/2024 Sb., o požadavcích na výstavbu a vyhláška č. 149/2024 Sb., o provedení některých ustanovení stavebního zákona byly v květnu 2024 vyhlášeny ve Sbírce zákonů. Následně v druhé polovině roku byly dokončeny práce na první novelizaci vyhlášky č. 130/2024 Sb., o stanovení obecních stavebních úřadů, ve které došlo k rušení některých stavebních úřadů, ale především došlo k napravení některých územních neskladebností.
- Příprava nového zákona o vyvlastnění, změnového zákona k návrhu zákona o vyvlastnění, práce na novele autorizačního zákona, tj. zákon č. 360/1992 Sb. a na návrhu vyhlášky o stanovení specializací autorizovaných osob o obsahu oborů a specializací autorizovaných osob.
- Řízení podle zákona č. 183/2006 Sb. zákon o územním plánování a stavebním řádu, ve znění pozdějších předpisů (starý stavební zákon).
- Příprava podkladů pro jednání v soudních řízeních, kde je MMR žalovanou či žalující stranou.
- Vyřizování podnětů zaslaných na MMR spojených s výše popsanou agendou jako je například vyřizování stížností na postup činnosti stavebních úřadů.

#### **1.2.1.7 POHŘEBNICTVÍ**

MMR je ve smyslu zákona č. 256/2001 Sb., o pohřebnictví a o změně některých zákonů, ve znění p. p., ústředním orgánem státní správy pro oblast pohřebnictví.

- V roce 2024 koordinovalo činnost všech subjektů, které se touto problematikou zabývají včetně analytické, poradenské, konzultační činnosti, činnosti kontrolní a agendy přestupků.
- MMR uhradilo v roce 2024 náklady obcí na základě vyhlášky MMR č. 277/2017 Sb., o postupu obce při zajištění slušného pohřbení ve výši 22,6 mil. Kč za celkem 1 962 pohřbů.

#### **1.2.1.8 VEŘEJNÉ ZADÁVÁNÍ**

MMR tvoří celostátní strategii a koncepci veřejného zadávání, veřejných zakázek, koncesí a veřejně soukromých partnerství, s tím souvisí příprava návrhů právních předpisů v oblasti veřejného zadávání a zabezpečení jejich harmonizace s předpisy EU. Důraz je kladen na koncepci profesionalizace veřejného zadávání v ČR a rozvoji centralizovaných přístupů k veřejnému zadávání, tvorbu jednotného metodického prostředí pro zadávání veřejných zakázek, a to i veřejných zakázek spolufinancovaných ze zdrojů EU.

V roce 2024 byly plněny úkoly:

- Novela zákona o zadávání veřejných zakázek, která byla po zohlednění připomínek Legislativní rady vlády, předložena vládě v prosinci 2024.
- „Technická“ novela zákona o zadávání veřejných zakázek, která byla uplatněna formou pozměňovacích návrhů k novele zákona o úpravě některých vztahů v oblasti veřejné podpory (sněmovní tisk č. 724).

- Metodická činnost formou stanovisek a informací, vč. metodické podpory poskytované formou aktualit uveřejňovaných na Portále o veřejných zakázkách a formou telefonických konzultací, odpovědí na písemné dotazy a vydáváním odborných stanovisek (300 písemných dotazů); školící akce.
- V roce 2024 zadalo ministerstvo 120 veřejných zakázek, z toho 85 veřejných zakázek podpisem smlouvy, 35 veřejných zakázek bylo zadáno v rámci podlimitního nebo nadlimitního režimu. Ministerstvo má zavedeno 16 dynamických nákupních systémů.
- Rozvoj elektronických nástrojů na zadávání veřejných zakázek.
- V únoru 2024 spuštěn nový způsob uveřejňování informací o veřejných zakázkách na Věstníku veřejných zakázek, tzv. eForms, které nahradily do té doby používaný způsob uveřejňování. V této souvislosti nasazena nová grafická úprava Věstníku veřejných zakázek, která významně zvýšila uživatelský komfort při práci s Věstníkem veřejných zakázek. Dále byly dokončeny práce na Registru veřejných zakázek, prostřednictvím kterého bude probíhat komunikace mezi certifikovanými e-nástroji a Věstníkem veřejných zakázek.

### **1.2.1.9 VEŘEJNÉ DRAŽBY**

MMR je ústředním orgánem státní správy ve věcech veřejných dražeb, a to především ve vazbě na zákon č. 26/2000 Sb., o veřejných dražbách, na vyhlášku č. 18/2014 Sb., o stanovení podmínek postupu při elektronické dražbě, na zákon č. 455/1991 Sb., o živnostenském podnikání a na zákon č. 255/2012 Sb., o kontrole. MMR také spolupracuje s Úřadem pro zastupování státu ve věcech majetkových v agendě realizace majetku ČR. Je věcným gestorem přípravy elektronického dražebního systému.

- MMR v souladu s ustanovením § 7 zákona č. 26/2000 Sb., o veřejných dražbách, ve znění pozdějších předpisů, provádí kontrolu dodržování podmínek pro organizování a provádění dražeb podle tohoto zákona. V návaznosti na celostátní kontrolu byla i v roce 2024 poskytována metodická pomoc v této oblasti zejména územním samosprávným celkům a orgánům státní správy.
- Od srpna 2023 je platný zákon č. 250/2023 Sb., o veřejných dražbách, a zákon č. 251/2023 Sb., kterým se mění některé zákony v souvislosti s přijetím zákona o veřejných dražbách, které nabyly účinnosti od 1. ledna 2025 ke stejnému datu nabydou účinnosti i 2 související prováděcí vyhlášky – č. 247/2024 Sb., o stanovení podmínek postupu při elektronické dražbě a č. 317/2024 Sb., o centrální evidenci veřejných dražeb.
- MMR je v problematice veřejných dražeb metodickým centrem zejména pro dražebníky zpeněžující nepotřebný majetek obcí a státu veřejnou dražbou. V roce 2024 připravilo 21 seminářů k novému zákonu o veřejných dražbách pro územní samosprávné celky po jednotlivých krajích a dále pro podnikatele, státní správu a živnostenské úřady. Zároveň poskytovalo konzultace zejména v rámci pravidelných konzultačních dnů.

### **1.2.1.10 SOCIÁLNÍ ZAČLEŇOVÁNÍ**

Agentura pro sociální začleňování (dále také jen „ASZ“) byla zřízena usnesením vlády č. 85 z 23. ledna 2008, od roku 2024 je začleněna ve struktuře MMR.

- Pro dohody o partnerství je v programovém období 2021–2027 implementován klíčový nástroj Koordinovaný přístup k sociálnímu vyloučení 2021+. Jedná se zejména o specifické výzvy

určené pro obce spolupracující s Agenturou v operačních programech Zaměstnanost plus a IROP a o podporu realizace MAP v rámci OP Jan Ámos Komenský (dále také „OP JAK“).

- Základní činnost ASZ je realizována prostřednictvím projektu Rozvoj systémů pro sociální začleňování (OPZ+), který je zaměřen i na odborné poradenství a analytickou podporu při identifikaci příčin a problémů spojených se sociálním vyloučením obyvatel a při realizaci změn a opatření vedoucích ke zlepšení situace a postavení sociálně vyloučených osob a osob soc. vyloučením ohrožených. Svou podporu v roce 2024 v rámci tohoto projektu poskytovala Agentura celkem 74 obcím.
- Probíhala spolupráce s obcemi při zlepšování soužití mezi různými skupinami obyvatel, zmírňování napětí, řešení sporů a snižování rizik institucionální diskriminace, a to v rámci projektu Obec pro všechny (OPZ+) a také byl realizován projekt Centrum podpory a rozvoje aktivit směřujících k desegregaci v území (OPZ+). Jeho prostřednictvím Agentura zavádí komplexní koncepční, metodickou a osvětovou podporu prevence a sanace rezidenční segregace na území 6 krajů.
- V roce 2024 byla zahájena realizace projektu Desegregace dětí a žáků ve vzdělávání. Projekt naplňuje úlohu Agentury v rámci Koordinovaného přístupu k sociálnímu vyloučení 2021+.

## **1.2.2 Hlavní řešené úkoly Ústavu územního rozvoje**

Prostřednictvím ÚÚR zajišťuje MMR v souladu se stavebním zákonem metodickou podporu uplatňování soudobých poznatků územního plánování a poznatků stavebně technických, jakož i veřejných zájmů ve výstavbě a stavebnictví, zejména v ochraně životů a zdraví, v péči o životní prostředí a v ochraně kulturního, archeologického a přírodního dědictví. ÚÚR splňuje výše uvedený úkol mimo jiné vydáváním publikací a časopisu Urbanismus a územní rozvoj. Časopis s pravidelnými přílohami vychází 6x ročně.

- Odborné veřejnosti je určena veřejně přístupná odborná knihovna, poskytující knihovnické a informační služby. Informace o fondu knihovny jsou dostupné přes internet prostřednictvím on-line katalogu. Nejdůležitější publikace/příručky, určené pořizovatelům a projektantům územně plánovací dokumentace a územně plánovacích podkladů, jsou pravidelně aktualizovány na webových stránkách ÚÚR, např. Limity a jiné požadavky na využití území, Dotčené orgány, Principy a pravidla územního plánování aj.
- Účelem Konzultačního střediska ke stavebnímu právu je poskytovat konzultační a metodickou pomoc krajským úřadům, úřadům územního plánování a stavebním úřadům při plnění úkolů, které pro ně vyplývají ze stavebního zákona a touto pomocí jim usnadnit i činnost spojenou s vyřizováním dotazů, se kterými se na ně obrací veřejnost.
- Portál spravovaný ÚÚR, tj. Informační web územního plánování napomáhá odborné i laické veřejnosti plnohodnotně se seznámit se všemi zásadními požadavky vyplývajícími z územního plánování. Informační web územního plánování je otevřeným, průběžně aktualizovaným systémem odkazů (rozcestníkem) na relevantní informace v oboru územního plánování a územního rozvoje, vyplývajících jak z činností ÚÚR, tak externích zdrojů.
- ÚÚR pokračoval v provozování metodické pomoci, který je mimo jiné představovaný internetovou publikací Principy a pravidla územního plánování. Jedná se o průběžně aktualizované informace o stavu a trendech v územním plánování a jediné přehledné shrnutí poznatků současného urbanismu a územního plánování. Metodickou pomocí je také Slovník územního rozvoje – internetový slovník je průběžně doplňovaný a aktualizovaný katalog pojmů územního rozvoje a souvisejících oborů a jejich definic.

- V roce 2024 ÚÚR spolupracoval s MMR na vybraných opatřeních definovaných v dokumentu Politika architektury a stavební kultury České republiky – Aktualizace 2022 a také na mimořádné Aktualizaci č. 7 Politiky územního rozvoje České republiky.
- V souladu se stavebním zákonem je ÚÚR pověřen vedením Evidence územně plánovací činnosti. S ohledem na řešení Národního geoportálu územního plánování poskytuje ÚÚR součinnost při migraci dat a řešení struktury nové Evidence územního plánování.
- V rámci úkolu byla po transformaci uvedena do provozu nová webová aplikace iSSTP (on-line systém), která obsahuje data o událostech (poruchy a havárie staveb).
- ÚÚR se podílí na některých zahraničních aktivitách. Odborem evropské územní spolupráce je ÚÚR pověřen výkonem činnosti Národního kontaktního místa programu ESPON v ČR.

### **1.2.3 HLAVNÍ ŘEŠENÉ ÚKOLY PRIVUM**

Vzhledem k tomu, že v r. 2023 se podařilo dokončit privatizaci posledních pozemků, s nimiž byla PRIVUM příslušná hospodařit, nebyla vykonávána již žádná specifická činnost. Byly zahájeny přípravné práce na procesu zrušení PRIVUM.

## 2 SCHVÁLENÝ ROZPOČET KAPITOLY MMR A ROZPOČTOVÁ OPATŘENÍ

### 2.1 SCHVÁLENÝ ROZPOČET KAPITOLY MMR

Kapitola 317 – MMR (dále také jen „kapitola MMR“ nebo „MMR“) a její schválený rozpočet příjmů a výdajů zahrnuje 3 finanční místa:

- Ústřední orgán MMR;
- OSS ÚÚR;
- OSS PRIVUM.

Zákonem č. 433/2023 Sb. o státním rozpočtu České republiky na rok 2024, zveřejněným ve Sbírce zákonů dne 29. 12. 2023 a účinným od 1. 1. 2024, došlo ke schválení rozpočtu kapitoly MMR v následujících základních ukazatelích:

- |                                     |                       |
|-------------------------------------|-----------------------|
| • rozpočtové příjmy (celkem)        | 9 484 933,26 tis. Kč  |
| • rozpočtové výdaje (celkem)        | 15 246 136,91 tis. Kč |
| ○ v tom: kapitálové výdaje (celkem) | 11 748 163,46 tis. Kč |
| ○ běžné výdaje (celkem)             | 3 497 973,45 tis. Kč  |

#### 2.1.1 ROZPOČET ÚSTŘEDNÍHO ORGÁNU MMR

TAB 1 – Přehled rozpočtu na rok 2024 ústředního orgánu MMR (bez ÚÚR a PRIVUM)

Název	Skutečnost 2023	Rozpočet 2024		Skutečnost 2024	% plnění k rozpoč. po změn.	% plnění ke koneč. rozpočtu	% index 24/23
		po změnách	konečný				
1	2	3	4	5	6	7	8
Příjmy celkem	20 823 783,10	18 620 684,21	0,00	15 970 383,85	85,77	-	76,69
Výdaje celkem	28 363 511,31	26 714 904,58	43 504 568,23	25 719 813,58	96,28	59,12	90,68

Celkový rozpočet příjmů po změnách ústředního orgánu MMR (bez organizačních složek v jeho působnosti) v roce 2024 činil 18 620 684,21 tis. Kč. Skutečné příjmy dosáhly 15 970 383,85 tis. Kč, což představovalo 85,77 % rozpočtu po změnách.

Meziroční index 2024/2023 skutečných příjmů ústředního orgánu činil 76,69 %.

Výše celkového rozpočtu výdajů po změnách ústředního orgánu MMR (bez organizačních složek v jeho působnosti) činila 26 714 904,58 tis. Kč. Konečný rozpočet po zohlednění zapojených nároků z nespotřebovaných výdajů (dále také „NNV“) činil 43 504 568,23 tis. Kč. Skutečné výdaje ústředního orgánu byly čerpány v částce 25 719 813,58 tis. Kč, což představovalo 96,28 % rozpočtu po změnách a 59,12 % konečného rozpočtu.

Meziroční index 2024/2023 skutečných výdajů ústředního orgánu činil 90,68 %.

## 2.1.2 ROZPOČET ÚÚR

TAB 2 – Přehled rozpočtu na rok 2024 organizační složky ÚÚR

(v tis. Kč)

Název	Skutečnost 2023	Rozpočet 2024		Skutečnost 2024	% plnění k rozpoč. po změn.	% plnění ke koneč. rozpočtu	% index 24/23
		po změnách	konečný				
1	2	3	4	5	6	7	8
Příjmy celkem	5 023,41	500,00	0,00	9 510,20	1 902,04	-	189,32
Výdaje celkem	31 648,20	38 441,94	47 751,96	26 941,40	70,08	56,42	85,13

Celkový rozpočet příjmů po změnách organizační složky státu ÚÚR pro rok 2024 byl 500 tis. Kč. Celkové skutečné příjmy činily 9 510,20 tis. Kč.

Meziroční index 2024/2023 skutečných příjmů ÚÚR činil 189,32 %.

Celkový rozpočet výdajů po změnách ÚÚR v roce 2024 činil 38 441,94 tis. Kč. Konečný rozpočet po zohlednění zapojených NNV činil 47 751,96 tis. Kč. Skutečně čerpané výdaje ÚÚR dosáhly výše 26 941,40 tis. Kč, což představovalo 70,08 % rozpočtu po změnách a 56,42 % konečného rozpočtu.

Meziroční index 2024/2023 skutečných výdajů ÚÚR činil 85,13 %.

## 2.1.3 ROZPOČET PRIVUM

TAB 3 – Přehled rozpočtu na rok 2024 organizační složky PRIVUM

(v tis. Kč)

Název	Skutečnost 2023	Rozpočet 2024		Skutečnost 2024	% plnění k rozpoč. po změn.	% plnění ke koneč. rozpočtu	% index 24/23
		po změnách	konečný				
1	2	3	4	5	6	7	8
Příjmy celkem	0,00	0,00	0,00	0,00	-	-	-
Výdaje celkem	0,00	0,00	0,00	0,00	-	-	-

Všechny vykazované hodnoty vč. skutečnosti příjmů i výdajů PRIVUM byly v hodnoceném roce 2024 nulové.

## 2.2 ROZPOČTOVÁ OPATŘENÍ

Schválený rozpočet kapitoly MMR na rok 2024 byl se souhlasem Ministerstva financí (dále jen „MF“) k 31. 12. 2024 upraven 46 externími rozpočtovými opatřeními (viz následující tabulka), které znamenaly změny souhrnných ukazatelů příjmů i výdajů.

V průběhu roku 2024 došlo k navýšení celkového souhrnného ukazatele rozpočtovaných výdajů o 11 512 504,70 tis. Kč a ke zvýšení souhrnného ukazatele příjmů o 9 136 250,95 tis. Kč.

## 2.2.1 TABULKOVÝ PŘEHLED EXTERNÍCH ROZPOČTOVÝCH OPATŘENÍ

TAB 4 – Přehled externích rozpočtových opatření kapitoly MMR v roce 2024

1. část

(v tis. Kč)

Pořadí	Číslo A-hlavičky	Den zanesení do IISSP	Předmět schváleného rozpočtového opatření	Souhrnný ukazatel příjmů	Souhrnný ukazatel výdajů
<b>Schválený rozpočet 2024</b>				<b>9 484 933,26</b>	<b>15 246 136,91</b>
1	1000000044	1.3.2024	Přesun výdajů z 317-MMR do 306-MZV - projekty ekonomické diplomacie PROPED v roce 2024	0,00	-6 000,00
2	1000000062	12.2.2024	Souvztažné navýšení příjmů a výdajů kapitoly 317-MMR - podíl EU u IROP 2014+	3 208 000,00	3 208 000,00
3	1000000070	21.11.2024	Změny dle UV č. 875/2023 - systemizace k 1.1.2024 - vznik 6 služebních míst a přesun výdajů na platy SR z OBV kapitoly 317-MMR	0,00	0,00
4	1000000071	16.2.2024	Navýšení výdajů 317-MMR z 398-VPS na DPČ hrazené z NPO 2.10 Dostupné bydlení – zápůjčková část	0,00	5 086,54
5	1000000072	12.2.2024	Změny dle UV č. 875/2023 - systemizace k 1.1.2024 - vznik 2 služebních a 9 pracovních míst NPO 4.4. a NPO 2.10 - grant + přesun výdajů na DPČ hrazené z NPO 2.10 - grant z OBV programu	0,00	0,00
6	1000000096	12.2.2024	Změny dle UV č. 875/2023 - systemizace k 1.1.2024 - zrušení 1 služebního místa a vznik 1 pracovního místa SR vč. přesunu výdajů + korekce rozdílů úvazků v systemizaci	0,00	0,00
7	1000000104	15.2.2024	Souvztažné navýšení příjmů a výdajů kapitoly 317-MMR - podíl EU u NPO 4.1 Systémová podpora veřejných investic	146 316,03	146 316,03
8	1000000122	16.2.2024	Přesun výdajů z 329-MZE do 317-MMR - prostředky určené na ocenění „Oranžová stuha“ v rámci Vesnice roku 2023	0,00	6 000,00
9	1000000257	13.3.2024	Přesun výdajů programu „Systémový program obnovy a rozvoje pevnostních měst Terežín a Josefov“ vedených v ZED do programového financování EDS	0,00	0,00
10	1000000311	5.4.2024	Souvztažné navýšení příjmů a výdajů kapitoly 317-MMR - podíl EU u IROP 2014+	4 100 000,00	4 100 000,00
11	1000000314	5.4.2024	Změny dle UV č. 128/2024 - systemizace k 1.3.2024 - zrušení 1 služebního místa a vznik 1 pracovního místa SR vč. přesunu výdajů + přesun výdajů na platy obsazených míst za únor z NPO 2.10 - grant z OBV programu	0,00	0,00
12	1000000315	10.4.2024	Souvztažné navýšení příjmů a výdajů kapitoly 317-MMR - podíl EU u NPO 4.4 - platy obsazených míst za únor	1 561,79	1 561,79
13	1000000403	10.4.2024	Navýšení výdajů 317-MMR z 398-VPS - rozvoj dálkových přímých leteckých spojení prostřednictvím CzechTourism	0,00	15 885,01
14	1000000404	22.4.2024	Souvztažné navýšení příjmů a výdajů kapitoly 317-MMR - podíl EU u NPO 4.4 - platy obsazených míst za březen	762,70	762,70
15	1000000438	10.7.2024	Přesun výdajů z 317-MMR do 309-KVOP - zajištění SR podílu v programu IROP 2021+	0,00	-5 793,81
16	1000000572	16.5.2024	Navýšení výdajů 317-MMR z 398-VPS - zajištění ICT v rámci Digitální Česko MMR	0,00	18 150,00
17	1000000619	23.5.2024	Přesun výdajů v rámci kapitoly 317-MMR na DPČ hrazené z OP JAK z OBV programu	0,00	0,00
18	1000000667	14.6.2024	Změny dle systemizace k 1.6.2024 - vznik 1 služebního a 15 pracovních místa programu OP JAK vč. přesunu výdajů na platy z OBV programu	0,00	0,00
19	1000000679	11.6.2024	Přesun výdajů z 317-MMR do 334-MK - prostředky určené na úhradu cen soutěže „Historické město roku 2023“	0,00	-200,00
20	1000000740	26.6.2024	Navýšení výdajů 317-MMR z 398-VPS na NPO 2.10 - zápůjčka - platy obsazených míst za květen	0,00	1 520,06
21	1000000862	11.7.2024	Souvztažné navýšení příjmů a výdajů kapitoly 317-MMR - podíl EU u NPO 1.1 – NIPEZ	100 000,00	100 000,00
22	1000000863	4.7.2024	Přesun výdajů v rámci 317-MMR z vyjmutých projektů IROP 2014+ do IROP 2014+ na přezávazkování (podíl SR)	0,00	0,00

## 2. část

(v tis. Kč)

Pořadí	Číslo A-hlavičky	Den zanesení do IISSP	Předmět schváleného rozpočtového opatření	Souhrnný ukazatel příjmů	Souhrnný ukazatel výdajů
23	1000000935	16.8.2024	Přesun z 317-MMR do 304-ÚVČR dle UV č. 420/2024 - systemizace k 1.7.2024 - přesun 1 služebního místa vč. výdajů na platy SR	0,00	-441,26
24	1000000972	5.8.2024	Souvztažné navýšení příjmů a výdajů kapitoly 317-MMR - podíl EU u NPO 1.1 – projekt e-Turista	10 000,00	10 000,00
25	1000000973	22.8.2024	Navýšení výdajů 317-MMR z 398-VPS dle UV č. 420/2024 - systemizace k 1.7.2024 - expert v EU	0,00	811,07
26	1000001222	6.11.2024	Změny dle UV č. 420/2024 - systemizace k 1.7.2024 - přesun výdajů na platy ze služebních do pracovních	0,00	0,00
27	1000001223	16.9.2024	Změny dle UV č. 420/2024 - systemizace k 1.7.2024 - zrušení 1 služebního místa a vznik 1 pracovního místa v OPTP 2021+ vč. přesunu výdajů na platy mezi položkami	0,00	0,00
28	1000001243	4.10.2024	Souvztažné navýšení příjmů a výdajů kapitoly 317-MMR - podíl EU u NPO 1.6.4 pro 12 DPČ	1 522,11	1 522,11
29	1000001299	10.10.2024	Navýšení výdajů 317-MMR z 398-VPS - výdaje v souvislosti s vysláním do instituce EU - národní expert (NEPT)	0,00	444,15
30	1000001358	14.11.2024	Přesun výdajů z 317-MMR do 306-MZV dle UV č. 984/2023 - jednotný vizuální styl pro ústřední orgány státní správy	0,00	-1 210,00
31	1000001435	14.10.2024	Přesun výdajů IROP 2021+ ze ZED do SMVS v rámci kapitoly 317-MMR	0,00	0,00
32	1000001438	30.10.2024	Navýšení výdajů 317-MMR z 398-VPS na NPO 2.10 - zápůjčka - platy obsazených míst za září	0,00	453,74
33	1000001485	7.11.2024	Navýšení výdajů 317-MMR z 398-VPS dle UV č. 655/2024 - systemizace k 1.9.2024 - expert v EU	0,00	366,14
34	1000001548	7.11.2024	Přesun výdajů z 317-MMR do 306-MZV - náklady na zahraniční zastoupení CzechTourism za rok 2024	0,00	-2 489,04
35	1000001567	5.11.2024	Přesun výdajů z 304-ÚV do 317-MMR určených na plat ministra pro místní rozvoj	0,00	783,94
36	1000001756	5.12.2024	Přesun příjmů a výdajů z 317-MMR do 314-MV - vybrané projekty v rámci subkomponenty NPO 1.4.1.6	-28 760,00	-28 760,00
37	1000001779	25.11.2024	Souvztažné navýšení příjmů a výdajů kapitoly 317-MMR - podíl EU u IROP 2021+	1 670 000,00	1 670 000,00
38	1000001783	6.12.2024	Přesun výdajů z 317-MMR do 306-MZV - vyslání zaměstnance MMR na Stálé zastoupení v Bruselu	0,00	-57,35
39	1000001784	25.11.2024	Souvztažné navýšení příjmů a výdajů kapitoly 317-MMR - podíl EU u NPO 4.4 - platy obsazených míst za duben až říjen	2 203,17	2 203,17
40	1000001794	2.12.2024	Přesun příjmů a výdajů z 317-MMR do 313-MPSV – NPO 2.10 grant – IT systém pro bydlení	-60 200,00	-72 842,00
41	1000001846	12.12.2024	Navýšení výdajů 317-MMR z 398-VPS na přeúčtování částí výdajů v režimu přezávazkování IROP 2014+	0,00	350 000,00
42	1000001848	3.12.2024	Přesun příjmů a výdajů z 317-MMR do 335-MZ - vybraný projekt v rámci subkomponenty NPO 1.4.1.6	-15 154,85	-15 154,85
43	1000001980	6.12.2024	Přesun výdajů z OPTP 2014+ v SMVS do OPTP 2021+ v ZED v rámci kapitoly 317-MMR	0,00	0,00
44	1000002006	12.12.2024	Navýšení výdajů 317-MMR z 398-VPS na NPO 2.10 - zápůjčka - platy obsazených míst za listopad	0,00	291,49
45	1000002007	4.12.2024	Navýšení výdajů 317-MMR z 398-VPS dle UV č. 875/2024 - financování obnovy majetku po povodních ze září 2024	0,00	2 000 000,00
46	1000002023	3.12.2024	Přesun výdajů v rámci 317-MMR u národních dotačních programů z EDS 117D72 do ZED Z1719	0,00	0,00
<b>Celková změna</b>				<b>9 136 250,95</b>	<b>11 507 209,62</b>
<b>Upravený rozpočet k 31. 12. 2024</b>				<b>18 621 184,21</b>	<b>26 753 346,52</b>

TAB 5 – Přehled rozpočtových opatření se změnou v regulaci zaměstnanosti kapitoly MMR v roce 2024

Pořadí	Číslo A hlavičky	Den zanesení do IISSP	Předmět schváleného rozpočtového opatření
1	2000000007	12.02.2024	Změny na základě UV č. 875/2023 - systemizace k 1.1.2024 - vznik 30 služebních míst a navýšení platových limitů Centra pro regionální rozvoj
2	2000000021	27.03.2024	Změny na základě UV č. 875/2023 a č. 128/2024 - systemizace k 1.3.2024 - vznik 4 pracovních a 3 služebních míst v rámci NPO 2.10 Dostupné bydlení – zápůjčková část
3	2000000091	23.10.2024	Změny na základě UV č. 420/2024 - systemizace k 1.7.2024 - přesun platových limitů ze služebních míst na pracovní místa u Centra pro regionální rozvoj.
4	2000000109	21.11.2024	Změny na základě systemizace od 1. 11. 2024 – přesun platových limitů ze služebních míst na pracovní místa u Centra pro regionální rozvoj.
5	2000000113	26.11.2024	Změny na základě systemizace od 1. 11. 2024 – navýšení počtu služebních úvazků o 2 v rámci NPO 7.7.2 v ústřední složce Ministerstva pro místní rozvoj
6	2000000114	26.11.2024	Změny na základě systemizace od 1. 11. 2024 – navýšení počtu pracovních úvazků o 8 v rámci NPO 7.7.2 v OSS Ústavu územního plánování

A-hlavičky RZAM, které neobsahovaly změnu ve výdajích kapitoly, jsou dále řešeny v kapitole č. 5.4.

## 2.2.2 KOMENTÁŘ K JEDNOTLIVÝM EXTERNÍM ROZPOČTOVÝM OPATŘENÍM

Do chronologické evidence Integrovaného informačního systému Státní pokladny (dále také jen „IISSP“) byla v průběhu roku 2024 zanesena a MF schválena následující externí rozpočtová opatření:

### Rozpočtové opatření č. 1 (A-hlavička č. 1000000044)

Přesun peněžních prostředků ve výši 6 000 000 Kč z kapitoly 317-MMR do kapitoly 306-MZV na zajištění financování společného projektu ekonomické diplomacie PROPED v roce 2024.

### Rozpočtové opatření č. 2 (A-hlavička č. 1000000062)

Souvztažné navýšení příjmů a výdajů kapitoly 317-MMR podílu EU o 3 208 000 tis. Kč u Integrovaného regionálního operačního programu 2014+. Peněžní prostředky byly určeny na pokrytí skutečně podaných žádostí o platbu, z čehož 1 654 000 tis. Kč je určeno pro IROP a 1 554 000 tis. Kč je určeno pro IROP REACT-EU.

### Rozpočtové opatření č. 3 (A-hlavička č. 1000000070)

Na základě systemizace schválené usnesením vlády č. 875 ze dne 22. listopadu 2023 byly v rámci kapitoly 317-MMR přesunuty peněžní prostředky z ostatních běžných výdajů v celkové výši 5 295 084 Kč na platy vč. příslušenství. Systemizací byly pro MMR schváleny prostředky na platy na 1 služební místo a 654 684 Kč na zajištění agendy RESTART a 5 služebních míst a 3 273 420 Kč na zajištění agendy Nový stavební zákon.

### Rozpočtové opatření č. 4 (A-hlavička č. 1000000071)

Na základě systemizace schválené usnesením vlády č. 875 ze dne 22. listopadu 2023 byl kapitole 317-MMR schválen vznik 3 služebních a 4 pracovních míst vč. prostředků na platy v rámci NPO komponenty 2.10 Dostupné bydlení – zápůjčková část. Z kapitoly 398-VPS byly přesunuty peněžní prostředky k navýšení celkových výdajů kapitoly 317-MMR o 5 086 541 Kč.

### Rozpočtové opatření č. 5 (A-hlavička č. 1000000072)

Na základě systemizace schválené usnesením vlády č. 875 ze dne 22. listopadu 2023 byl kapitole 317-MMR schválen vznik 5 pracovních míst vč. prostředků na platy v rámci NPO komponenty 4.4 - Zvýšení efektivity výkonu veřejné správy, vznik 2 služebních a 3 pracovních míst v rámci NPO 2.10 Dostupné bydlení – grantová část a vznik 1 pracovního místa v rámci NPO komponenta 4.4 – Zlepšení

strategického plánování pro plnění cílů - koherence\_SDG. Přesun peněžních prostředků z OBV ve výši 1 387 238 Kč na platy a příslušenství.

Rozpočtové opatření č. 6 (A-hlavička č. 100000096)

Na základě systemizace schválené usnesením vlády č. 875 ze dne 22. listopadu 2023 byl kapitole 317-MMR schválen přesun peněžních prostředků z ukazatele platů na služebních místech na ukazatel platů na pracovních místech.

Rozpočtové opatření č. 7 (A-hlavička č. 100000104)

Souvztažné navýšení příjmů a výdajů kapitoly 317-MMR o 146 316 031 Kč v rámci komponenty NPO 4.1 – Systémová podpora veřejných investic se zdrojem EU. Peněžní prostředky byly určeny na posílení dotací pro SFPI v rámci subkomponenty 4.1.1 a 4.1.4.

Rozpočtové opatření č. 8 (A-hlavička č. 100000122)

Přesun peněžních prostředků ve výši 6 000 000 Kč z kapitoly 329 - MZe do kapitoly 317-MMR v rámci programu „Podpora obnovy a rozvoje venkova“. Peněžní prostředky byly určeny na zajištění výplaty ocenění „Oranžová stuha“, jehož cílem je vyhledat, zveřejňovat a ocenit příklady dobrých výsledků partnerství obce a zemědělského subjektu/zemědělských subjektů při obnově a rozvoji venkova.

Rozpočtové opatření č. 9 (A-hlavička č. 100000257)

Na základě usnesení vlády č. 113 ze dne 14. února 2024 byl schválen přesun peněžních prostředků ve výši 120 000 000 Kč v rámci kapitoly 317-MMR, vedených v programu v ZED Z1714 do programového financování EDS 117D27 – „Systémový program obnovy a rozvoje pevnostních měst Terezín a Josefov“.

Rozpočtové opatření č. 10 (A-hlavička č. 100000311)

Souvztažné navýšení příjmů a výdajů kapitoly 317-MMR se zdrojem EU o 4 100 000 tis. Kč u Integrovaného regionálního operačního programu 2014+. Peněžní prostředky byly určeny k proplacení podaných závěrečných žádostí o platbu příjemcům.

Rozpočtové opatření č. 11 (A-hlavička č. 100000314)

Přesun peněžních prostředků na základě změny systemizace schválené usnesením vlády č. 128 ze dne 28. února 2024 v rámci grantové části NPO komponenty 2.10 z ostatních běžných výdajů, které byly v MMR již alokovány ve schváleném rozpočtu 2024, na platy a příslušenství v celkové výši 2 262 052 Kč. Peněžních prostředky byly přesunuty na nově obsazená pracovní místa.

Rozpočtové opatření č. 12 (A-hlavička č. 100000315)

Souvztažné navýšení příjmů a výdajů kapitoly 317-MMR ve výši 1 561 792 Kč se zdrojem EU u NPO komponenty 4.4 Zvýšení efektivity výkonu veřejné správy. Peněžní prostředky byly přesunuty na pokrytí platů u nově obsazených míst.

Rozpočtové opatření č. 13 (A-hlavička č. 100000403)

Přesun peněžních prostředků ve výši 15 885 013 Kč z kapitoly 398-VPS do kapitoly 317-MMR na zajištění realizaci podpory příjezdového cestovního ruchu do ČR a zahraničních investic prostřednictvím rozvoje dálkových přímých leteckých spojení do a z ČR. Podpora byla realizována prostřednictvím agentury CzechTourism.

Rozpočtové opatření č. 14 (A-hlavička č. 100000404)

Souvztažné navýšení příjmů a výdajů kapitoly 317-MMR se zdrojem EU u NPO komponenty 4.4 Zvýšení efektivity výkonu veřejné správy ve výši 762 698 Kč. Peněžní prostředky byly přesunuty na pokrytí platů u nově obsazených míst.

Rozpočtové opatření č. 15 (A-hlavička č. 100000438)

Přesun peněžních prostředků ve výši 5 793 811 Kč z kapitoly 317-VPS do kapitoly 309-KVOP na zajištění peněžních prostředků v programu IROP 2021+ za účelem financování realizace nově schváleného projektu "Modernizace a rozšíření bezpečnostní infrastruktury Kanceláře veřejného ochránce práv".

Rozpočtové opatření č. 16 (A-hlavička č. 100000572)

Přesun peněžních prostředků ve výši 18 150 000 Kč z kapitoly 398-VPS do kapitoly 317-MMR. Peněžní prostředky byly určeny na zajištění pokrytí provozu nových ICT v rámci Digitální Česko MMR.

Rozpočtové opatření č. 17 (A-hlavička č. 100000619)

Přesun peněžních prostředků ve výši 932 650 Kč v rámci kapitoly 317-MMR na zajištění ostatních osobních nákladů a příslušenství v rámci programu OP JAK z ostatních běžných výdajů. Peněžní prostředky byly určeny na pokrytí výdajů na DPČ a DPP, hrazených z projektu Desegregace vzdělávání dětí a žáků se sociálním znevýhodněním.

Rozpočtové opatření č. 18 (A-hlavička č. 100000667)

Přesun peněžních prostředků ve výši 6 872 374 Kč v platové oblasti na základě změny systemizace k 1. červnu 2024. Peněžní prostředky, určené na projekt Desegregace vzdělávání dětí a žáků se sociálním znevýhodněním, byly přesunuty z ostatních běžných výdajů do programu OP Jan Amos Komenský.

Rozpočtové opatření č. 19 (A-hlavička č. 100000679)

Přesun peněžních prostředků ve výši 200 000 Kč z kapitoly 317-MMR do kapitoly 334-MK. Peněžní prostředky byly určeny k pokrytí finančních odměn nejlepším městům nominovaným v soutěži o "Ceny za nejlepší přípravu a realizaci Programu regenerace městských památkových rezervací a městských památkových zón ČR."

Rozpočtové opatření č. 20 (A-hlavička č. 100000740)

Přesun peněžních prostředků na základě změny systemizace schválené usnesením vlády č. 875 ze dne 22. listopadu 2023. Peněžní prostředky ve výši 1 520 059 Kč byly přesunuty z kapitoly 398-VPS do kapitoly 317-MMR na pokrytí platů a příslušenství nově obsazených míst v rámci NPO komponenty 2.10 Dostupné bydlení – zápujčková část.

Rozpočtové opatření č. 21 (A-hlavička č. 100000862)

Souvztažné navýšení příjmů a výdajů ve výši 100 000 000 Kč u kapitoly 317-MMR se zdrojem EU v rámci komponenty NPO 1.1 – Investice 1: Digitální služby pro koncové uživatele. Peněžní prostředky byly určeny na realizaci nově schváleného projektu „Rozvoj digitalizace při zadávání veřejných zakázek“.

Rozpočtové opatření č. 22 (A-hlavička č. 100000863)

Přesun prostředků v rámci kapitoly 317-MMR ve výši 101 760 000 Kč mezi tuzemskými zdroji. Peněžní prostředky původně určené ke krytí vyjmutých projektů byly přesunuty na krytí výdajů v režimu přezávazkování v rámci programu 117D03 - IROP 2014+.

Rozpočtové opatření č. 23 (A-hlavička č. 100000935)

Přesun peněžních prostředků na základě změny systemizace schválené usnesením vlády č. 420 ze dne 26. června 2024. Peněžní prostředky ve výši 441 257 Kč převedeny společně s 1 služebním úvazkem ve prospěch kapitoly 304-ÚVČR.

#### Rozpočtové opatření č. 24 (A-hlavička č. 1000000972)

Souvztažné navýšení příjmů a výdajů ve výši 10 000 000 Kč u kapitoly 317-MMR se zdrojem EU v rámci komponenty NPO 1.1 – Investice 1: Digitální služby pro koncové uživatele. Peněžní prostředky byly určeny na pokrytí projektu e-Turista-online registr ubytovaných hostů v ČR.

#### Rozpočtové opatření č. 25 (A-hlavička č. 1000000973)

Přesun peněžních prostředků na základě změny systemizace schválené usnesením vlády č. 420 ze dne 26. června 2024. Peněžní prostředky ve výši 811 065 Kč byly přesunuty z kapitoly 398-VPS do kapitoly 317-MMR za účelem pokrytí výdajů vzniklých v důsledku vyslání zaměstnance MMR do instituce EU v roce 2024.

#### Rozpočtové opatření č. 26 (A-hlavička č. 1000001222)

Přesun peněžních prostředků na základě změny systemizace schválené usnesením vlády č. 420 ze dne 26. června 2024 v rámci kapitoly 317-MMR. Peněžní prostředky ve výši 5 400 000 Kč byly přesunuty z ukazatele platů zaměstnanců na služebních místech do ukazatele platů na pracovních místech.

#### Rozpočtové opatření č. 27 (A-hlavička č. 1000001223)

Přesun peněžních prostředků na základě změny systemizace schválené usnesením vlády č. 420 ze dne 26. června 2024 v rámci kapitoly 317-MMR. Peněžní prostředky ve výši 252 000 Kč byly přesunuty z ukazatele platů zaměstnanců na služebních místech do ukazatele platů na pracovních místech na pokrytí nově zřízeného pracovního místa v rámci programu OPTP 2021+.

#### Rozpočtové opatření č. 28 (A-hlavička č. 1000001243)

Souvztažné navýšení příjmů a výdajů ve výši 1 522 109 Kč u kapitoly 317-MMR se zdrojem EU v rámci komponenty NPO komponenty 1.6.4 – Plné využití přínosů digitalizace stavebního řízení – výzva B. Peněžní prostředky určeny na DPČ pro tým externistů, kteří se zabývali problematikou "Digital Building Permit", zabývající se zpracováním a schvalováním žádostí o stavební povolení.

#### Rozpočtové opatření č. 29 (A-hlavička č. 1000001299)

Přesun peněžních prostředků ve výši 444 147 Kč z kapitoly 398-VPS do kapitoly 317-MMR. Peněžní prostředky byly určeny na pokrytí výdajů spojených s vysláním zaměstnance MMR do instituce EU v roce 2024.

#### Rozpočtové opatření č. 30 (A-hlavička č. 1000001358)

Přesun peněžních prostředků na základě usnesením vlády č. 984 ze dne 26. června 2024 přesun peněžních prostředků ve výši 1 210 000 Kč z kapitoly 317-MMR do kapitoly 306-MZV. Peněžní prostředky byly určeny na pokrytí výdajů spojených s vytvoření jednotného vizuálního stylu pro ústřední orgány státní správy.

#### Rozpočtové opatření č. 31 (A-hlavička č. 1000001435)

Přesun prostředků IROP 2021+ ze ZED do SMVS v rámci kapitoly 317-MMR ve výši 10 343 000 Kč. Peněžní prostředky byly určeny na pokrytí neinvestičních výdajů IROP 2021+ pro Centrum pro regionální rozvoj. Účelem projektu bylo zajištění administrace programu IROP 2021+.

#### Rozpočtové opatření č. 32 (A-hlavička č. 1000001438)

Přesun peněžních prostředků na základě změny systemizace schválené usnesením vlády č. 875 ze dne 22. listopadu 2023. Peněžní prostředky ve výši 453 737 Kč byly přesunuty z kapitoly 398-VPS do kapitoly 317-MMR na pokrytí platů a příslušenství nově obsazených míst v rámci NPO komponenty 2.10 Dostupné bydlení – zápujčková část.

#### Rozpočtové opatření č. 33 (A-hlavička č. 1000001485)

Přesun peněžních prostředků na základě změny systemizace schválené usnesením vlády č. 655 ze dne 25. září 2024. Peněžní prostředky ve výši 366 144 Kč byly přesunuty z kapitoly 398-VPS do kapitoly 317-MMR na pokrytí výdajů spojených s vysláním zaměstnance MMR do instituce EU v roce 2024.

#### Rozpočtové opatření č. 34 (A-hlavička č. 1000001548)

Přesun peněžních prostředků ve výši 2 489 043 Kč z kapitoly 317-MMR do kapitoly 306-MZV. Peněžní prostředky byly určeny jako kompenzace nákladů vzniklých kapitole 306-MZV v důsledku užívání jejich prostor agenturou CzechTourism, jež zajišťuje podporu cestovního ruchu a propagaci ČR.

#### Rozpočtové opatření č. 35 (A-hlavička č. 1000001567)

Přesun peněžních prostředků ve výši 783 935 Kč z kapitoly 304-ÚV do 317-MMR. Peněžní prostředky byly přesunuty v souvislosti se změnou na postu ministra pro místní rozvoj, který již nebyl místopředsedou vlády, a jeho plat tak nebyl hrazen z rozpočtu kapitoly 304-ÚV.

#### Rozpočtové opatření č. 36 (A-hlavička č. 1000001756)

Přesun příjmů a výdajů ve výši 28 760 000 Kč z kapitoly 317-MMR do kapitoly 314-MV. Peněžní prostředky byly určeny na subkomponentu NPO 1.4.1.6, v jejíž rámci byly financovány „Mobilní POL POINT – verze 24“, „POL POINT – asistovaná digitální služba 5G“ a „Prověření a aplikace 5G sítí pro zefektivnění a podporu velitele zásahu u Hasičského záchranného sboru České republiky“ v kapitole 314-MV.

#### Rozpočtové opatření č. 37 (A-hlavička č. 1000001779)

Souvztažné navýšení příjmů a výdajů ve výši 1 670 000 tis. Kč u kapitoly 317-MMR se zdrojem EU v rámci Integrovaného regionálního operačního programu 2021+. Peněžní prostředky byly určeny na zajištění průběžného proplácení žádostí o platbu v rámci operačního programu.

#### Rozpočtové opatření č. 38 (A-hlavička č. 1000001783)

Přesun peněžních prostředků ve výši 57 351 Kč z kapitoly 317-MMR do kapitoly 306-MZV. Peněžní prostředky byly určeny na pokrytí výdajů vzniklých v souvislosti s vysláním a působením státních zaměstnanců/zaměstnanců vysílající organizace na Stálé zastoupení ČR při EU v Bruselu (SZEU) v oblasti politiky soudržnosti.

#### Rozpočtové opatření č. 39 (A-hlavička č. 1000001784)

Souvztažné navýšení příjmů a výdajů ve výši 2 203 171 Kč u kapitoly 317-MMR se zdrojem EU usnesením vlády č. 492 ze dne 26. června 2023. Peněžní prostředky byly určeny na platy a příslušenství v rámci změn systemizace NPO komponenty 4.4 na nově obsazená místa za měsíce duben až říjen.

#### Rozpočtové opatření č. 40 (A-hlavička č. 1000001794)

Přesun příjmů ve výši 60 200 000 Kč a výdajů ve výši 72 842 000 Kč z kapitoly 317-MMR do kapitoly 313-MPSV. Peněžní prostředky z NPO komponenty 2.10 Reforma dostupného bydlení v ČR byly určeny na vývoj agendového informačního systému, se kterým budou pracovat obce, kraje, poskytovatelé podpor v rámci zákona o podpoře v bydlení a příslušné resorty – 317-MMR a 313-MPSV.

#### Rozpočtové opatření č. 41 (A-hlavička č. 1000001846)

Přesun peněžních prostředků ve výši 350 00 000 Kč z kapitoly 398-VPS do kapitoly 317-MMR. Peněžní prostředky byly určeny na přeúčtování části výdajů v režimu prezávazkování IROP 2014+.

Rozpočtové opatření č. 42 (A-hlavička č. 1000001846)

Přesun peněžních prostředků ve výši 15 154 854 Kč z kapitoly 317-MMR do kapitoly 335-MZ. Peněžní prostředky přesunuty na pokrytí výdajů subkomponenty NPO 1.4.1.6 vyhrazené na financování projektu s registračním číslem CZ.31.6.0/0.0/0.0/23\_087/0008935 – „Aplikace ekosystému sítí 5G – Fakultní nemocnice u sv. Anny v Brně“.

Rozpočtové opatření č. 43 (A-hlavička č. 1000001980)

Přesun peněžních prostředků ve výši 32 345 206 Kč v rámci kapitoly 317-MMR. Peněžní prostředky byly převedeny ze zdroje OPTP 2014+ SMVS 117V04 na zdroj OPTP 2021+ v ZED Z1703.

Rozpočtové opatření č. 44 (A-hlavička č. 1000002006)

Přesun peněžních prostředků na základě změny systemizace schválené usnesením vlády č. 875 ze dne 22. listopadu 2023. Přesun peněžních prostředků ve výši 291 492 Kč z kapitoly 398-VPS do kapitoly 317-MMR na pokrytí výdajů spojených s platy a příslušenství v rámci NPO komponenty 2.10 Dostupné bydlení – zápůjčková část.

Rozpočtové opatření č. 45 (A-hlavička č. 1000002007)

Přesun peněžních prostředků ve výši 2 000 000 tis. Kč na základě schválené usnesením vlády č. 875 ze dne 27. listopadu 2024 z kapitoly 398-VPS do kapitoly 317-MMR. Peněžní prostředky určeny na financování obnovy majetku po povodních ze září 2024 v působnosti kapitoly 317-MMR v rámci programu 11776 - Podpora obnovy a rozvoje regionů.

Rozpočtové opatření č. 46 (A-hlavička č. 1000002023)

Přesun peněžních prostředků ve výši 10 000 000 Kč v rámci kapitoly 317-MMR. Peněžní prostředky byly přesunuty v rámci programového financování EDS na programu 117D72 – Národní program podpory cestovního ruchu v regionech do programu vedeného v ZED Z1719 – Podpora návštěvnosti postižených oblastí z důvodu podpory návštěvnosti v regionech, které byly zasaženy živelní pohromou – povodněmi v září 2024.

### 3 SOUHRN HOSPODAŘENÍ KAPITOLY MMR

#### 3.1 SOUHRNNÝ PŘEHLED PLNĚNÍ ZÁVAZNÝCH UKAZATELŮ ROZPOČTU

TAB 6 – Čerpání závazných ukazatelů rozpočtu příjmů a výdajů kapitoly MMR v roce 2024

Název	Skutečnost 2023	Rozpočet 2024			Skutečnost 2024	% plnění k rozpoč. po změn.	% plnění ke koneč. rozpočtu	% index 24/23
		schválený	po změnách	konečný				
1	2	3	4	5	6	7	8	9
<b>Souhrnné ukazatele</b>								
Příjmy celkem	20 828 806,51	9 484 933,26	18 621 184,21	0,00	15 979 894,05	85,82	-	76,72
Výdaje celkem	28 395 159,51	15 246 136,91	26 753 346,52	43 552 320,19	25 746 754,98	96,24	59,12	90,67
<b>Specifické ukazatele</b>								
<b>Specifické ukazatele - příjmy</b>								
Daňové příjmy	3 391,44	3 000,00	3 000,00	0,00	3 914,68	130,49	-	115,43
Nedaňové příjmy, kapitálové příjmy a přijaté transfery celkem	20 825 415,07	9 481 933,26	18 618 184,21	0,00	15 975 979,37	85,81	-	76,71
v tom: příjmy z rozpočtu EU bez společné zemědělské politiky celkem	20 702 331,59	9 385 115,71	18 521 366,66	0,00	15 791 320,83	85,26	-	76,28
příjmy z prostředků finančních mechanismů	11 917,10	11 817,55	11 817,55	0,00	12 676,07	107,26	-	106,37
ostatní nedaňové příjmy, kapitálové příjmy a přijaté transfery celkem	111 166,39	85 000,00	85 000,00	0,00	171 982,48	202,33	-	154,71
<b>Specifické ukazatele - výdaje</b>								
Podpora regionálního rozvoje a cestovního ruchu	26 213 670,79	12 554 135,48	24 053 296,59	39 155 651,20	24 324 947,01	101,13	62,12	92,79
v tom: Horská služba	281 027,59	398 500,00	398 500,00	615 093,10	320 037,80	80,31	52,03	113,88
dotace SFPI na regionální rozvoj a cestovní ruch	-	61 900,00	165 547,28	3 382 425,15	425 008,07	256,73	12,57	-
ostatní výdaje na regionální rozvoj a cestovní ruch	25 932 643,20	12 093 735,48	23 489 249,31	35 158 132,95	23 579 901,14	100,39	67,07	90,93
Podpora bydlení	264 645,02	1 107 000,00	1 114 351,83	2 019 714,49	73 036,96	6,55	3,62	27,60
v tom: dotace SFPI na podporu bydlení	-	1 090 000,00	1 090 000,00	1 858 545,30	52 083,14	4,78	2,80	-
ostatní výdaje na podporu bydlení	-	17 000,00	24 351,83	161 169,18	20 953,81	86,05	13,00	-
Územní plánování a stavební řád	72 427,88	119 661,94	119 661,94	232 247,88	74 112,72	61,94	31,91	102,33
Dotace Státnímu fondu podpory investic	542 321,85	-	-	-	-	-	-	-
Ostatní činnosti resortu	1 302 093,97	1 465 339,48	1 466 036,16	2 144 706,62	1 274 658,29	86,95	59,43	97,89
v tom: výdaje spojené s výkonem předsednictví ČR v Radě EU	1 883,58	-	-	-	-	-	-	-
ostatní provozní výdaje resortu	1 300 210,39	-	-	-	-	-	-	-
<b>Průřezové ukazatele</b>								
Platy zaměstnanců a ostatní platby za provedenou práci	567 349,46	616 504,96	640 053,53	799 915,75	615 190,06	96,12	76,91	108,43
Povinné pojistné placené zaměstnavatelem	189 923,98	208 243,47	216 202,89	275 603,15	206 682,94	95,60	74,99	108,82
Základní přiděl fondů kulturních a sociálních potřeb	10 607,84	5 647,70	5 810,60	10 161,93	5 748,67	98,93	56,57	-
Platy zaměstnanců v pracovním poměru výjma zaměstnanců na služebních místech	108 918,63	126 099,86	142 946,36	173 442,74	120 932,02	84,60	69,72	111,03
Platy zaměstnanců na služebních místech dle zákona o státní službě	421 427,10	438 670,10	438 113,22	541 575,54	456 460,78	104,19	84,28	108,31
Podpora projektů integrace příslušníků romské komunity	66 106,58	88 489,73	88 489,73	123 474,57	60 376,50	68,23	48,90	91,33
Zajištění přípravy na krizové situace podle zákona č. 240/2000 Sb.	0,00	0,00	0,00	0,00	0,00	-	-	-
Výdaje spolufinancované zcela nebo částečně z rozpočtu EU bez spol. zeměd. politiky	22 375 412,76	10 402 721,90	19 972 297,03	31 010 495,83	21 132 297,10	105,81	68,15	94,44
v tom: ze státního rozpočtu	1 138 230,09	1 017 606,19	1 450 930,38	4 699 021,69	3 895 868,06	268,51	82,91	342,27
podíl rozpočtu EU	21 237 182,68	9 385 115,71	18 521 366,66	26 311 474,15	17 236 429,04	93,06	65,51	81,16
Výdaje na společ. projekty, které jsou zcela nebo částečně financovány z prostředků FM	17 131,99	13 903,00	13 903,00	18 050,06	4 683,73	33,69	25,95	27,34
v tom: ze státního rozpočtu	2 577,90	2 085,45	2 085,45	2 699,41	702,56	33,69	26,03	27,25
podíl prostředků FM	14 554,10	11 817,55	11 817,55	15 350,65	3 981,17	33,69	25,93	27,35
Výdaje vedené v informačním systému programového financování EDS/SMVS	24 510 922,24	5 203 944,67	15 011 526,47	29 343 945,46	14 766 190,58	98,37	50,32	60,24

**Souhrnný ukazatel skutečných příjmů** kapitoly MMR k 31. 12. 2024 byl naplněn svou výší 15 979 894,05 tis. Kč na 85,82 % rozpočtu po změnách.

Meziroční index 2024/2023 souhrnného ukazatele skutečných příjmů činil 76,72 %.

Meziročně nižší plnění příjmů (o 23,28 %) bylo ovlivněno nižším plněním nedaňových příjmů (o 23,29 %) i přesto, že u daňových příjmů došlo oproti rozpočtované hodnotě k nárůstu (o 15,43 %). Meziročně vyšší plnění příjmů se v rámci nedaňových příjmů, tj. příjmů z prostředků finančních mechanismů a příjmů z rozpočtu EU bez společné zemědělské politiky, projevilo u příjmů z prostředků finančních mechanismů (o 6,37 %), u ostatních nedaňových příjmů, kapitálových příjmů a přijatých transferů celkem (o 54,71 %), naopak meziroční snížení je patrné u celkových příjmů z rozpočtu EU bez společné zemědělské politiky (o 23,72 %).

**Souhrnný ukazatel celkových skutečných výdajů** kapitoly MMR k 31. 12. 2024 byl svou hodnotou 25 746 754,98 tis. Kč plněn na 96,24 % rozpočtu po změnách a 59,12 % konečného rozpočtu.

Meziroční index 2024/2023 souhrnného ukazatele skutečných výdajů činil 90,67 %.

Vyšší čerpání výdajů oproti rozpočtu po změnách bylo dosaženo pouze u specifického ukazatele

- **Podpora regionálního rozvoje a cestovního ruchu** celkem, kde skutečné čerpání ve výši 24 324 947,01 tis. Kč představovalo oproti rozpočtu po změnách 101,13 % (plnění ke konečnému rozpočtu 62,12 %),
- Podpora regionálního rozvoje a cestovního ruchu v tom: **dotace SFPI na regionální rozvoj a cestovní ruch**, kde skutečné čerpání ve výši 425 008,07 tis. Kč představovalo 256,73 % rozpočtu po změnách (plnění vůči konečnému rozpočtu činilo 12,57 %) a **Ostatní výdaje na regionální rozvoj a cestovní ruch**, kde skutečné čerpání ve výši 23 579 901,14 tis. Kč představovalo 100,39 % rozpočtu po změnách (plnění ke konečnému rozpočtu 67,07 %).

U dalších **specifických ukazatelů** je vykazováno oproti rozpočtu po změnách nižší čerpání:

- Podpora regionálního rozvoje a cestovního ruchu v tom: **Horská služba**, kde skutečné čerpání ve výši 320 037,80 tis. Kč představovalo 80,31 % rozpočtu po změnách (plnění ke konečnému rozpočtu 52,03 %),
- **Podpora bydlení**, kde skutečné čerpání ve výši 73 036,96 tis. Kč představovalo 6,55 % oproti rozpočtu po změnách (plnění ke konečnému rozpočtu 3,62 %), v tom: **dotace SFPI na podporu bydlení**, kde čerpání rozpočtu po změnách s hodnotou skutečného čerpání 52 083,14 tis. Kč představovalo 4,78 % a **ostatní výdaje na podporu bydlení** kde čerpání rozpočtu po změnách ve výši 20 953,81 tis. Kč představovalo 86,05 %,
- **Územní plánování a stavební řád** – 61,94 % (plnění ke konečnému rozpočtu 31,91 %) s hodnotou 74 112,72 tis. Kč,
- **Ostatní činnosti resortu** celkem – 86,95 % (plnění ke konečnému rozpočtu 59,43 %) s hodnotou 1 274 658,29 tis. Kč.

V rámci **průřezových ukazatelů** došlo k překročení rozpočtu po změnách u ukazatelů:

- Platy zaměstnanců na služebních místech dle zákona o státní službě v tom ze státního rozpočtu – o 4,19 %,
- **Výdaje spolufin. zcela nebo část z rozpočtu EU bez spol. zeměd. politiky** v tom ze státního rozpočtu – o 168,51 %.

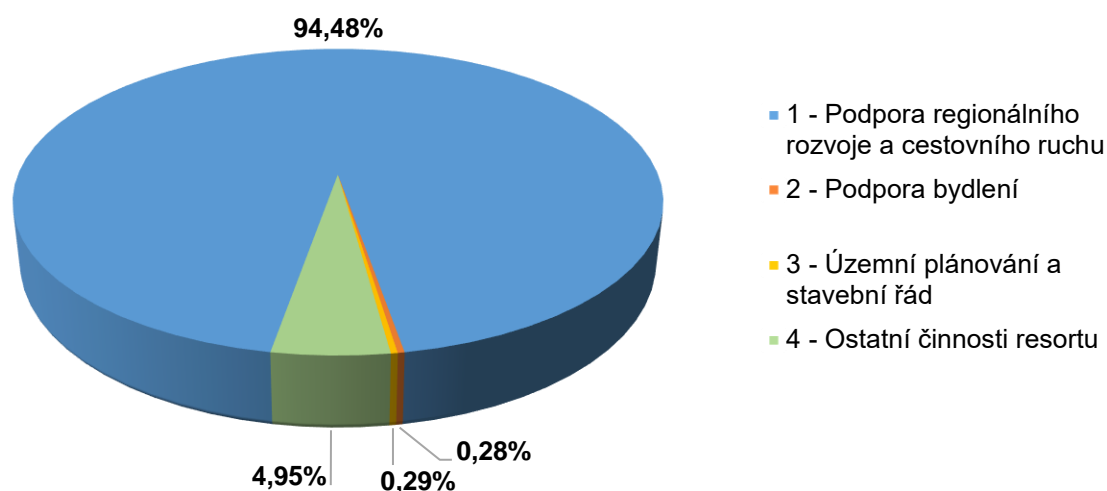
Rozpočet výdajů u průřezových ukazatelů byl v průběhu roku navyšován o prostředky nároků z nespotřebovaných výdajů z minulých let, což je patrné z hodnot konečného rozpočtu.

## 3.2 PŘEHLED PLNĚNÍ VYBRANÝCH UKAZATELŮ KAPITOLY

Činnost resortu MMR byla v roce 2024 rozdělena v rámci výdajové struktury rozpočtování do základních čtyř bloků z pohledu **specifických ukazatelů**:

- Podpora regionálního rozvoje a cestovního ruchu,
- Podpora bydlení,
- Územní plánování a stavební řád,
- Ostatní činnosti resortu,

GRAF 1 – Podíl jednotlivých bloků činnosti resortu kapitoly MMR k 31. 12. 2024



### 3.2.1 HODNOCENÍ UKAZATELE – PODPORA REGIONÁLNÍHO ROZVOJE A CESTOVNÍHO RUCHU

Ukazatel **Podpora regionální rozvoje a cestovního ruchu** (Blok 1) představuje rozhodující část z celkových výdajů kapitoly MMR. Podíl tohoto bloku na celkové výdajové struktuře v roce 2024 činil 94,48 %.

Celková částka rozpočtu po změnách na tento blok představovala rozhodující část rozpočtu výdajů na rok 2024 a činila 24 053 296,59 tis. Kč. V tomto bloku bylo v roce 2024 čerpáno 24 324 947,01 tis. Kč, což představovalo 101,13 % rozpočtu po změnách a 62,12 % konečného rozpočtu.

Meziroční index 2024/2023 skutečných výdajů činil 92,79 %.

### 3.2.2 HODNOCENÍ UKAZATELE – PODPORA BYDLENÍ

Ukazatel **Podpora bydlení** (Blok 2) na celkové výdajové struktuře v roce 2024 podílel 0,28 %.

Celková částka rozpočtu po změnách na tento blok činila 1 114 351,83 tis. Kč. V tomto bloku bylo v roce 2024 čerpáno 73 036,96 tis. Kč, což představovalo 6,55 % rozpočtu po změnách a 3,62 % konečného rozpočtu.

Meziroční index 2024/2023 skutečných výdajů činil 27,60 %.

### **3.2.3 HODNOCENÍ UKAZATELE – ÚZEMNÍ PLÁNOVÁNÍ A STAVEBNÍ ŘÁD**

Ukazatel **Územní plánování a stavební řád** (Blok 3) se na celkové výdajové struktuře v roce 2024 podílel 0,29 %.

Celková částka rozpočtu po změnách na tento blok činila 119 661,94 tis. Kč. V tomto bloku bylo v roce 2024 čerpáno 74 112,72 tis. Kč, což představovalo 61,94 % rozpočtu po změnách a 31,91 % konečného rozpočtu.

Meziroční index 2024/2023 skutečných výdajů činil 102,33 %.

### **3.2.4 HODNOCENÍ UKAZATELE – OSTATNÍ ČINNOSTI RESORTU**

Ukazatel **Ostatní činnosti resortu** (Blok 4) se na celkové výdajové struktuře v roce 2024 podílel 4,95 %.

Celková částka rozpočtu po změnách na tento blok činila 1 466 036,16 tis. Kč. V tomto bloku bylo v roce 2024 čerpáno 1 274 658,29 tis. Kč, což představovalo 86,95 % rozpočtu po změnách a 59,43 % konečného rozpočtu.

Meziroční index 2024/2023 skutečných výdajů činil 97,89 %.

## 4 PŘÍJMY

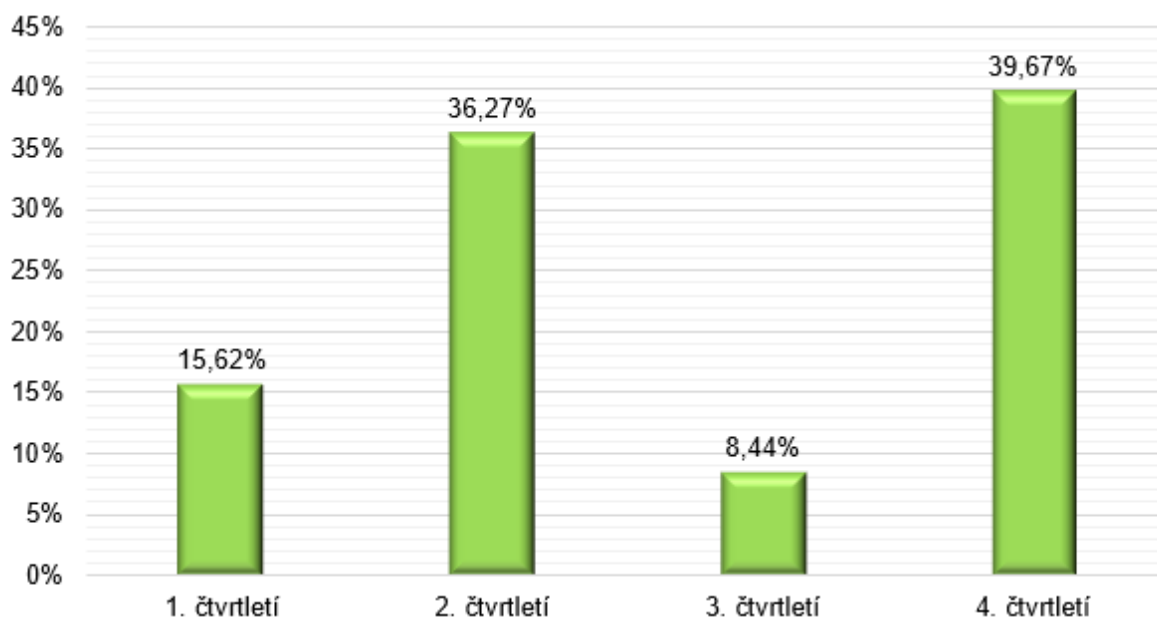
### 4.1 PLNĚNÍ PŘÍJMŮ KAPITOLY V PRŮBĚHU ROKU

TAB 7 – Přehled čtvrtletního plnění příjmů kapitoly MMR v průběhu roku 2024

(v tis. Kč)

Ukazatel	1. čtvrtletí		2. čtvrtletí		3. čtvrtletí		4. čtvrtletí		Rok 2024 celkem	
	částka	podíl v %	částka	podíl v %	částka	podíl v %	částka	podíl v %	částka	podíl v %
1	2	3	4	5	6	7	8	9	10	11
Příjmy za období	2 496 166,79	15,62	5 795 967,40	36,27	1 348 444,53	8,44	6 339 315,33	39,67	15 979 894,05	100,00

GRAF 2 - Čtvrtletní plnění příjmů kapitoly MMR v průběhu roku 2024 (v %)



V průběhu roku 2024 bylo zaznamenáno nejvyšší plnění podílu příjmů ve 4. čtvrtletí 39,67 % a ve 2. čtvrtletí 36,27 %. Příjmy kapitoly MMR jsou tvořeny zejména příjmy z Národního fondu a v průběhu 2. a 4. čtvrtletí hodnoceného roku probíhalo ve zvýšené míře vyřízení žádostí o refundaci prostředků z předchozích období.

## 4.2 CELKOVÉ HODNOCENÍ PŘÍJMŮ

Celkový přehled plnění příjmů kapitoly MMR v roce 2024 zachycuje následující tabulka v členění jednotlivých rozpočtových tříd dle rozpočtové skladby.

TAB 8 – Celkový přehled plnění příjmů kapitoly MMR v roce 2024

(v tis. Kč)

Třída RS a název	Skutečnost 2023	Rozpočet 2024		Skutečnost 2024	% plnění k rozpoč. po změn.	% index 24/23
		schválený	po změnách			
1	2	3	4	5	6	7
1 - Daňové příjmy	3 391,44	3 000,00	3 000,00	3 914,68	130,49	115,43
2 - Nedaňové příjmy	111 154,73	85 000,00	85 000,00	171 978,47	202,33	154,72
3 - Kapitálové příjmy	0,00	0,00	0,00	4,01	-	-
4 - Přijaté transfery	20 714 260,34	9 396 933,26	18 533 184,21	15 803 996,90	85,27	76,30
<b>Celkem příjmy</b>	<b>20 828 806,51</b>	<b>9 484 933,26</b>	<b>18 621 184,21</b>	<b>15 979 894,05</b>	<b>85,82</b>	<b>76,72</b>

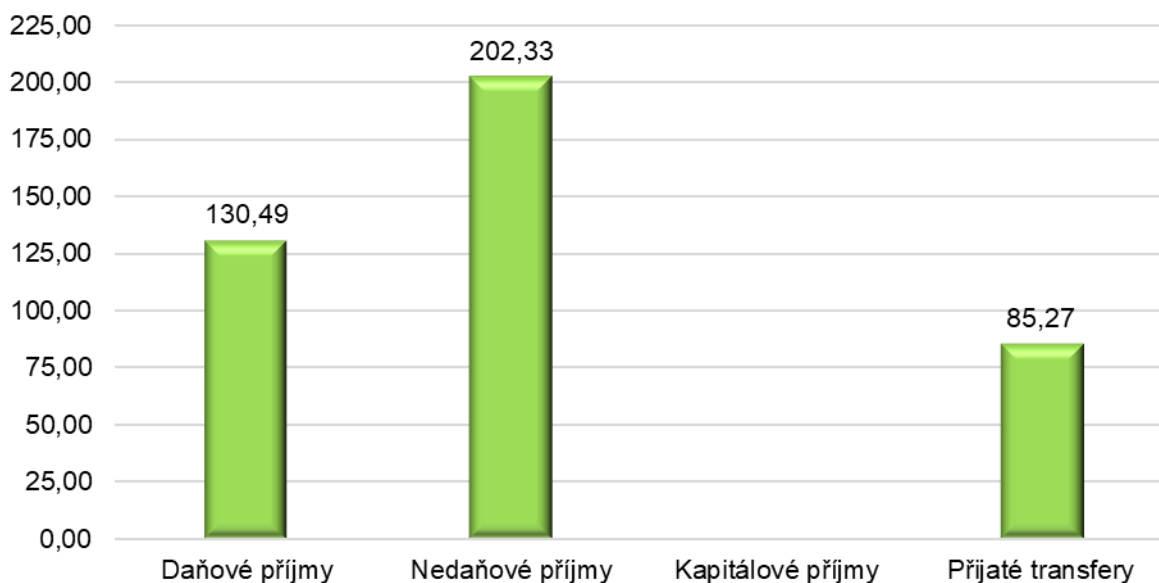
Celkové skutečné příjmy kapitoly MMR k 31. 12. 2024 činily 15 979 894,05 tis. Kč, což představovalo 85,82 % rozpočtu po změnách (v absolutním vyjádření bylo plnění příjmů nižší o 2 641 290,16 tis. Kč proti rozpočtu po změnách).

Meziroční index 2024/2023 celkových skutečných příjmů činil 76,72 %.

Přijaté transfery, které tvoří většinu příjmů kapitoly MMR, byly oproti rozpočtu po změnách nižší o 2 729 187,31 tis. Kč. Rozhodující část těchto příjmů představovaly neinvestiční a investiční příjmy z Národního fondu na společné programy státního rozpočtu a Evropské unie. Daňové příjmy byly překročeny o 914,68 tis. Kč a nedaňové příjmy byly překročeny o 86 978,47 tis. Kč.

Detailněji viz následující podkapitoly: 4.3 - Daňové příjmy; 4.4 - Nedaňové příjmy; 4.5 - Kapitálové příjmy a 4.6 - Přijaté transfery.

GRAF 3 – Plnění příjmů kapitoly MMR 2024 k rozpočtu po změnách (v %)



Z hlediska celkového objemu plnění příjmů kapitoly MMR v porovnání k rozpočtu po změnách vykazovaly nejvyšší plnění nedaňové příjmy (202,33 %), dále pak daňové příjmy (130,49 %) a v neposlední řadě přijaté transfery (85,27 %), které jsou však naprosto zásadní oblastí příjmů svou

výši. Kapitola MMR prodejem dlouhodobého majetku na ÚÚR v roce 2024 obdržela kapitálové peněžní prostředky ve výši 4 010 Kč (viz. Tabulky 8 a 9 - kapitálové příjmy).

Přehled plnění dle jednotlivých příjmů kapitoly MMR je uveden v následující tabulce, která zachycuje hodnoty v druhovém členění dle příslušných rozpočtových tříd a rozpočtových položek.

TAB 9 – Detailní přehled plnění jednotlivých příjmů kapitoly MMR v roce 2024

(v tis. Kč)

Dle RS	Název	Skutečnost 2023	Rozpočet 2024		Skutečnost 2024	% plnění k rozpoč. po změn.	% index 24/23
			schválený	po změnách			
1	2	2	3	4	5	6	7
1361	Příjem ze správních poplatků	3 391,44	3 000,00	3 000,00	3 914,68	130,49	115,43
<b>1</b>	<b>Daňové příjmy celkem</b>	<b>3 391,44</b>	<b>3 000,00</b>	<b>3 000,00</b>	<b>3 914,68</b>	<b>130,49</b>	<b>115,43</b>
2111	Příjem z poskytování služeb, výrobků, prací, výkonů a práv	1 343,15	0,00	0,00	111,96	-	8,34
2131	Příjem z pronájmu nebo pachtu pozemků	8,09	0,00	0,00	0,00	-	0,00
2132	Příjem z pronájmu nebo pachtu ostatních nemovitých věcí a jejich částí	100 171,55	85 000,00	85 000,00	134 006,98	157,66	133,78
2211	Příjem sankčních plateb přijatých od státu, obcí a krajů	0,00	0,00	0,00	14 925,12	-	-
2212	Příjem sankčních plateb přijatých od jiných osob	5 187,10	0,00	0,00	2 328,08	-	44,88
2229	Ostatní přijaté vratky transferů a podobné příjmy	7,68	0,00	0,00	12 782,87	-	166 552,07
2310	Příjem z prodeje krátkodobého a drobného dlouhodobého neinvestičního majetku	0,00	0,00	0,00	6,70	-	-
2324	Přijaté neinvestiční příspěvky a náhrady	4 254,71	0,00	0,00	1 726,73	-	40,58
2328	Neidentifikované příjmy	0,00	0,00	0,00	-2,00	-	-
2329	Ostatní nedaňové příjmy j.n.	182,47	0,00	0,00	6 092,02	-	3 338,73
<b>2</b>	<b>Nedaňové příjmy celkem</b>	<b>111 154,73</b>	<b>85 000,00</b>	<b>85 000,00</b>	<b>171 978,47</b>	<b>202,33</b>	<b>154,72</b>
3113	Příjem z prodeje ostatního hmotného dlouhodobého majetku	0,00	0,00	0,00	4,01	-	-
<b>3</b>	<b>Kapitálové příjmy celkem</b>	<b>0,00</b>	<b>0,00</b>	<b>0,00</b>	<b>4,01</b>	<b>-</b>	<b>-</b>
4115	Neinvestiční přijaté transfery od fondů sociálního nebo veřejného zdravotního pojištění	11,65	0,00	0,00	0,00	-	-
4118	Neinvestiční převody z NF	2 452 858,54	587 672,34	587 672,34	1 890 181,96	321,64	77,06
4151	Neinvestiční přijaté transfery od jiných států	187,27	1 000,00	1 000,00	16 575,47	1 657,55	8 851,11
4152	Neinvestiční přijaté transfery od mezinárodních organizací a některých zahraničních orgánů a právnických osob	30 390,49	3 500,00	3 500,00	20 273,17	579,23	66,71
4153	Neinvestiční transfery přijaté od Evropské unie	0,00	203 282,28	312 979,33	204 001,11	65,18	-
4218	Investiční převody z NF	18 230 812,39	6 675 973,64	15 653 973,64	13 209 791,34	84,39	72,46
4233	Investiční transfery přijaté od Evropské unie	0,00	1 925 505,00	1 974 058,90	463 173,85	23,46	-
<b>4</b>	<b>Přijaté transfery celkem</b>	<b>20 714 260,34</b>	<b>9 396 933,26</b>	<b>18 533 184,21</b>	<b>15 803 996,90</b>	<b>85,27</b>	<b>76,30</b>
<b>Celkem příjmy</b>		<b>20 828 806,51</b>	<b>9 484 933,26</b>	<b>18 621 184,21</b>	<b>15 979 894,05</b>	<b>85,82</b>	<b>76,72</b>

V roce 2024 byly celkové skutečné příjmy v porovnání s rokem 2023 nižší o 4 848 912,46 tis. Kč, což bylo ovlivněno skutečnou výší přijatých investičních a neinvestičních převodů z Národního fondu (dále také „NF“). Oproti roku 2023 došlo také k nižším příjmům v oblasti neinvestičních přijatých transferů od

mezinárodních organizací a některých zahraničních orgánů a právnických osob. U nedaňových příjmů došlo k nárůstu o 54,72 %, který byl způsoben vyššími příjmy z pronájmu nebo pachtu ostatních nemovitých věcí a jejich částí, nerozpočtovanými příjmy sankčních plateb přijatých od jiných osob, ostatními nedaňovými příjmy, a příjmy za poskytování služeb a výrobků a prodejem zboží.

## 4.3 DAŇOVÉ PŘÍJMY

Skutečné daňové příjmy činily 3 914,68 tis. Kč, což znamenalo překročení rozpočtu po změnách o 30,49 %. Daňové příjmy kapitoly MMR byly tvořeny výhradně příjmy ze správních poplatků.

Meziroční index 2024/2023 skutečných daňových příjmů činil 115,43 %.

### 4.3.1 SPRÁVNÍ POPLATKY

Správní poplatky (rozpočtová položka 1361 – Příjem ze správních poplatků) zahrnují poplatky stanovené zákonem o správních poplatcích za správní úkony a správní řízení, jejichž výsledkem byla v roce 2024 vydaná povolení a rozhodnutí.

#### Účet správní poplatky MMR č. 3711-629001/0710

- Byl zřízen v roce 2006 v souvislosti s výběrem správních poplatků v působnosti vybraných útvarů MMR.
- V průběhu roku 2024 soustřeďoval peněžní prostředky:
  - z výběru správních poplatků za zápis, změnu zápisu a vydání výpisu ze seznamu kvalifikovaných dodavatelů od oddělení digitalizace veřejných zakázek;
  - z výběru správních poplatků za autorizace osob v oblasti dalšího vzdělání od odboru personálního;
  - z výběru správních poplatků za vydání českého národního průkazu průvodce od odboru cestovního ruchu.
- Mimo plateb na bankovní účet probíhají úhrady plateb správních poplatků také pomocí poštovních poukázek a hotovostně na pokladnách MMR.
- Při hotovostních platbách jsou veškeré peněžní prostředky soustřeďovány do centrální pokladny MMR na Staroměstském náměstí, ze které jsou tyto prostředky též odváděny na účet správních poplatků.
- Ke konci roku 2024 byly veškeré přijaté prostředky odvedeny na příjmový účet státního rozpočtu (MF) v souladu se zákony č. 218/2000 Sb., o rozpočtových pravidlech a č. 634/2004 Sb., o správních poplatcích.
- Výdaji jsou v tomto případě vrácené přeplatky, které jsou z účtu správních poplatků MMR odváděny zpět na účet plátce správního poplatku na základě pokynů věcně příslušných správců předmětných poplatků.
- Vývoj stavu účtu:

○ stav účtu k 1. 1. 2024	0,00 Kč
○ příjmy	3 954 226,46 Kč
○ výdaje (vrácené přeplatky)	39 545,00 Kč
○ zúčtováno ve prospěch státního rozpočtu na MF	3 914 681,46 Kč
○ zůstatek účtu k 31. 12. 2024	0,00 Kč

V roce 2024 neeviduje MMR žádné nedoplatky z titulu správních poplatků.

## **4.4 NEDAŇOVÉ PŘÍJMY**

Celkové skutečné nedaňové příjmy kapitoly MMR v roce 2024 ve výši 171 978,47 tis. Kč vykazovaly plnění rozpočtu na 202,33 % a jejich zvýšení oproti rozpočtu po změnách činilo 86 978,47 tis. Kč. Výše skutečných nedaňových příjmů byla ovlivněna vyšším plněním příjmů z pronájmu nebo pachtu ostatních nemovitých věcí a jejich částí, příjmy sankčních plateb přijatých od jiných osob a přijatými neinvestičními příspěvky a náhradami.

Meziroční index 2024/2023 skutečných nedaňových příjmů činil 154,72 %.

Součástí výše uvedených skutečných nedaňových příjmů byly i příjmy ÚÚR – viz kapitola 16.1.

### **4.4.1 PŘÍJMY Z VLASTNÍ ČINNOSTI A ODVODY PŘEBYTKŮ ORGANIZACÍ S PŘÍMÝM VZTAHEM**

#### Rozpočtové seskupení položek 21

- Příjmy z poskytování služeb, výrobků, prací, výkonů a práv (rozpočtová položka 2111)
  - Rozpočet po změnách byl nulový, skutečná výše těchto příjmů k 31. 12. 2024 činila 111,96 tis. Kč.
  - Meziroční index 2024/2023 činil 8,34 %.
- Příjem z pronájmu nebo pachtu ostatních nemovitých věcí a jejich částí (rozpočtová položka 2132)
  - Rozpočet po změnách činil 85 000,00 tis. Kč, skutečná výše celkových příjmů z pronájmu ostatních nemovitých věcí a jejich částí k 31. 12. 2024 činila 134 006,98 tis. Kč, což představovalo 157,66 % rozpočtu po změnách.
  - Meziroční index 2024/2023 činil 133,78 %.

U rozpočtové položky 2132 se jednalo o příjmy z pronájmu nebytových prostor, které jsou v majetku MMR. V roce 2024 byly v souladu s příslušnými ustanoveními smluv upraveny předpisy nájemného nájemcům nebytových prostor, sloužících k podnikání, o míru inflace, vyjádřenou přírůstkem průměrného ročního indexu spotřebitelských cen, stanovenou za rok 2023 ČSÚ ve výši 10,7 %. Příjem z pronájmu nebo pachtu ostatních nemovitých věcí a jejich částí – příjmy z pronájmu nebytových prostor je procentuálně vyšší, neboť během roku 2024 se podařilo pronajmout doposud neobsazené nebytové prostory, a došlo tedy ke zvýšení těchto celkových ročních příjmů r. 2024.

### **4.4.2 PŘIJATÉ SANKČNÍ PLATBY A VRATKY TRANSFERŮ**

#### Rozpočtové seskupení položek 22

- Příjem sankčních plateb přijatých od státu, obcí a krajů (rozpočtová položka 2211)
  - Rozpočet po změnách byl nulový, skutečně přijaté úroky z příjmů MMR dosáhly v roce 2024 výše 14 925,12 tis. Kč,
- Příjem sankčních plateb přijatých od jiných osob (rozpočtová položka 2212)
  - Rozpočet po změnách byl nulový, přijaté úroky z příjmů byly v roce 2024 ve výši 2 323,08 tis. Kč.
  - Meziroční index 2024/2023 činil 44,88 %.

Na rozpočtovou položku 2211 byly v roce 2024 účtovány úroky z prodlení, které náleží k dlužným částkám vratek dotací z ROP (k 31. 12. 2024 se jednalo o hodnotu 1 476,93 tis. Kč). Finanční úřady vymáhají od příjemců vratky dotací poskytnutých původně Reg. radami z ROPů a vyměřují k vrátkám

také úroky z prodlení. Vymožené částky pak posílají na depozitní účet MMR. Částky vrácených dotací náležející k podílu EU se následně posílají na účet NF, částky úroků z prodlení se přeposílají na příjmový účet MMR.

#### 4.4.3 PŘÍJMY Z PRODEJE NEKAPITÁLOVÉHO MAJETKU A OSTATNÍ NEDAŇOVÉ PŘÍJMY

##### Rozpočtové seskupení položek 23

- Přijaté neinvestiční příspěvky a náhrady (rozpočtová položka 2324)
  - Rozpočet po změnách byl nulový, skutečná výše těchto příjmů k 31. 12. 2024 činila 1 726,73 tis. Kč.
  - Meziroční index 2024/2023 činil 40,58 %.
- Ostatní nedaňové příjmy j.n. (rozpočtová položka 2329)
  - Rozpočet po změnách byl nulový, skutečná výše těchto příjmů k 31. 12. 2024 dosáhla výše 6 092,02 tis. Kč.
  - Meziroční index 2024/2023 činil 3 338,73 %.

#### 4.5 KAPITÁLOVÉ PŘÍJMY

Kapitola MMR prodejem dlouhodobého majetku na ÚÚR v roce 2024 obdržela peněžní prostředky ve výši 4 010 Kč.

#### 4.6 PŘIJATÉ TRANSFERY

TAB 10 – Celkové přijaté neinvestiční a investiční transfery v roce 2024

Dle RS	Název	Skutečnost 2023	Rozpočet 2024		Skutečnost 2024	% plnění k rozpoč. po změn.	% index 24/23
			schválený	po změnách			
1	2	3	4	5	6	7	8
41	Celkem neinvestiční přijaté transfery	2 483 447,95	795 454,62	905 151,68	2 131 031,71	235,43	85,81
42	Celkem investiční přijaté transfery	18 230 812,39	8 601 478,64	17 628 032,53	13 672 965,19	77,56	75,00
4	<b>Celkem přijaté transfery</b>	<b>20 714 260,34</b>	<b>9 396 933,26</b>	<b>18 533 184,21</b>	<b>15 803 996,90</b>	<b>85,27</b>	<b>76,30</b>

Skutečné celkové přijaté transfery kapitoly MMR v roce 2024 činily 15 803 996,90 tis. Kč, což činilo 85,27 % rozpočtu po změnách. Přijaté transfery v roce 2024 obsahovaly významnou část přijatých investičních a neinvestičních transferů z Národního fondu na společné programy státního rozpočtu ČR a rozpočtu EU. Oproti rozpočtu po změnách dosáhla skutečná výše přijatých neinvestičních a investičních transferů z programů EU hodnotu o 2 729 187,31 tis. Kč nižší.

Z celkové výše těchto přijatých příjmů činily cca 86 % investiční příjmy. Skutečné neinvestiční přijaté příjmy ze spolufinancovaných EU programů byly vyšší oproti rozpočtu po změnách o 1 225 880,03 tis. Kč, skutečné investiční příjmy spolufinancovaných EU programů byly nižší o 3 955 067,34 tis. Kč.

Meziroční index 2024/2023 skutečně přijatých transferů činil 76,30 %.

#### **4.6.1 PŘIJATÉ NEINVESTIČNÍ TRANSFERY**

Rozpočet po změnách u celkového objemu neinvestičních transferů (rozpočtové seskupení položek 41) předpokládal hodnotu ve výši 905 151,67 tis. Kč. Skutečná výše neinvestičních přijatých transferů k 31. 12. 2024 činila 2 131 031,71 tis. Kč.

##### Rozpočtové seskupení položek 41

- Neinvestiční převody z Národního fondu (rozpočtová položka 4118)
  - Rozpočet po změnách činil 587 672,34 tis. Kč, skutečná výše těchto příjmů k 31. 12. 2024 činila 1 890 181,96 tis. Kč, což představovalo 321,64 % rozpočtu po změnách.
  - Meziroční index 2024/2023 činil 77,06 %.
- Neinvestiční přijaté transfery od cizích států (rozpočtová položka 4151)
  - Rozpočet po změnách byl ve výši 1 000,00 tis. Kč, skutečná výše těchto příjmů k 31. 12. 2024 dosáhla 16 575,47 tis. Kč, což představovalo 1 657,55 % rozpočtu po změnách.
  - Meziroční index 2024/2023 činil 8 851,11 %.
- Neinvestiční přijaté dotace od mezinárodních organizací a některých zahraničních orgánů a právnických osob (rozpočtová položka 4152)
  - Rozpočet po změnách byl ve výši 3 500 tis. Kč, skutečná výše těchto příjmů k 31. 12. 2024 činila 20 273,17 tis. Kč, což představovalo 579,23 % rozpočtu po změnách.
  - Meziroční index 2024/2023 činil 66,71 %.

#### **4.6.2 PŘIJATÉ INVESTIČNÍ TRANSFERY**

##### Rozpočtové seskupení položek 42

- Investiční převody z Národního fondu (rozpočtová položka 4218)
  - Rozpočet po změnách byl ve výši 15 653 973,64 tis. Kč, skutečná výše těchto příjmů k 31. 12. 2024 činila 13 209 791,34 tis. Kč, což představovalo 84,39 % rozpočtu po změnách.
  - Meziroční index 2024/2023 činil 72,46 %.
- Investiční transfery přijaté od Evropské unie (rozpočtová položka 4233)
  - Rozpočet po změnách byl ve výši 1 974 058,90 tis. Kč, skutečná výše těchto příjmů k 31. 12. 2024 činila 463 173,85 tis. Kč, což představovalo 23,46 % rozpočtu po změnách.

#### 4.6.3 PŘEHLED PŘIJATÝCH NEINVESTIČNÍCH A INVESTIČNÍCH TRANSFERŮ ZE SPOLUFINANCOVANÝCH PROGRAMŮ EU/FM

TAB 11 – Celkové přijaté neinvestiční a investiční transfery ze spolufinancovaných programů EU/FM

(v tis. Kč)

Název	Skutečnost 2023	Rozpočet 2024		Skutečnost 2024	% plnění k rozpoč. po změn.	% index 24/23
		schválený	po změnách			
1	2	3	4	5	6	7
SROP	0,00	0,00	0,00	3 842,09	-	-
FM EHP/Norsko 3	11 917,10	11 817,55	11 817,55	12 676,07	107,26	106,37
OP VVV	0,00	0,00	0,00	0,00	-	-
OP Zaměstnanost 2014+	44 903,04	0,00	0,00	0,00	-	0,00
IROP	18 582 838,15	1 300 000,00	8 608 000,00	8 162 419,48	94,82	43,92
OP Praha - pól růstu ČR 2014+	627 780,82	0,00	0,00	298 541,64	-	47,56
OPTP 2014+	119 026,48	0,00	0,00	0,00	-	0,00
OP Přeshraniční spolupráce Cíl 2	69 735,93	1 000,00	1 000,00	58 199,60	5 819,96	83,46
Programy nadnárod. spolupráce - TP 2014+	217,25	0,00	0,00	554,04	-	255,02
Jiné EU (URBACT + EU)	1 708,95	3 000,00	3 000,00	2 504,23	83,47	146,54
OP Spravedlivá transformace	0,00	5 123,50	5 123,50	5 089,38	99,33	-
OP JAK	0,00	17 250,73	17 250,73	0,00	0,00	-
OP Zaměstnanost plus 2021+	4 893,76	57 234,13	57 234,13	44 791,17	78,26	915,27
IROP 2021+	1 209 531,63	5 415 137,30	7 085 137,30	6 089 862,12	85,95	503,49
OPTP 2021+	41 214,66	414 082,77	414 082,77	457 506,38	110,49	1 110,06
Programy INTERREG VI 2021+	0,00	42 000,00	42 000,00	0,00	0,00	-
Programy nadnárod. spolupráce - TP 2021+	0,00	1 000,00	1 000,00	835,75	83,58	-
Programy meziregionální spolupráce 2021+	480,91	500,00	500,00	0,00	0,00	0,00
NPO	0,00	2 128 787,28	2 287 038,23	667 174,95	29,17	-
<b>Celkem přijaté transfery ze spolufinancovaných programů EU/FM</b>	<b>20 714 248,69</b>	<b>9 396 933,26</b>	<b>18 533 184,21</b>	<b>15 803 996,90</b>	<b>85,27</b>	<b>76,30</b>

Přijaté transfery ze spolufinancovaných programů EU/FM dosáhly v roce 2024 skutečné hodnoty 15 803 996,90 tis. Kč, což činilo 85,27 % rozpočtu po změnách.

Meziroční index 2024/2023 činil 76,30 %.

#### 4.6.3.1 PŘIJATÉ NEINVESTIČNÍ TRANSFERY Z SROP (06000)

TAB 12 – Přijaté neinvestiční transfery z SROP (06000)

(v tis. Kč)

Dle RS	Název	Skutečnost 2023	Rozpočet 2024		Skutečnost 2024	% plnění k rozpoč.	% index 24/23
			schválený	po změnách			
1	2	3	4	5	6	7	9
41	SROP - neinv.	0,00	0,00	0,00	3 842,09	-	-

Skutečné přijaté neinvestiční transfery z SROP (06000) k 31. 12. 2024 činily 3 842,09 tis. Kč.

#### 4.6.3.2 PŘIJATÉ NEINVESTIČNÍ TRANSFERY Z FM EHP/NORSKO 3 (06004)

TAB 13 – Přijaté neinvestiční transfery z FM EHP/NORSKO 3 (06004)

Dle RS	Název	Skutečnost 2023	Rozpočet 2024		Skutečnost 2024	% plnění k rozpoč. po změn.	% index 24/23
			schválený	po změnách			
1	2	3	4	5	6	7	9
41	FM EHP/Norsko 3 - neinvestiční	11 917,10	11 817,55	11 817,55	12 676,07	107,26	106,37

Skutečné přijaté neinvestiční transfery z FM EHP/NORSKO 3 (06004) k 31. 12. 2024 činily 12 676,07 tis. Kč, což představovalo 107,26 % rozpočtu po změnách, který činil 11 817,55 tis. Kč.

Meziroční index 2024/2023 činil 106,37 %.

#### 4.6.3.3 PŘIJATÉ NEINVESTIČNÍ A INVESTIČNÍ TRANSFERY Z PROGRAMU IROP (107)

TAB 14 – Přijaté neinvestiční a investiční transfery z programu IROP (107)

Dle RS	Název	Skutečnost 2023	Rozpočet 2024		Skutečnost 2024	% plnění k rozpoč. po změn.	% index 24/23
			schválený	po změnách			
1	2	3	4	5	6	7	9
41	IROP - neinvestiční	1 842 657,40	0,00	0,00	538 611,49	-	29,23
42	IROP - investiční	16 740 180,75	1 300 000,00	8 608 000,00	7 623 807,99	88,57	45,54
4	IROP 2014+ celkem	18 582 838,15	1 300 000,00	8 608 000,00	8 162 419,48	94,82	43,92

Skutečné přijaté neinvestiční a investiční transfery z programu IROP činily 8 162 419,48 tis. Kč, což představovalo 94,82 % plnění rozpočtu po změnách, který činil 8 608 000 tis. Kč.

Meziroční index 2024/2023 činil 43,92 %.

Příjmy odpovídají refundacím prostředků na základě souhrnných žádostí o platbu, které jsou odrazem stavu čerpání výdajů.

#### 4.6.3.4 PŘIJATÉ NEINVESTIČNÍ A INVESTIČNÍ TRANSFERY Z PROGRAMU OP PRAHA – PÓL RŮSTU ČR 2014+ (108)

TAB 15 – Přijaté neinvestiční a investiční transfery z programu OP PRAHA – Pól růstu ČR 2014+ (108)

Dle RS	Název	Skutečnost 2023	Rozpočet 2024		Skutečnost 2024	% plnění k rozpoč. po změn.	% index 24/23
			schválený	po změnách			
1	2	3	4	5	6	7	9
41	OP Praha - pól růstu ČR 2014+ - neinv.	309 243,97	0,00	0,00	89 294,35	-	28,88
42	OP Praha - pól růstu ČR 2014+ - investiční	318 536,85	0,00	0,00	209 247,29	-	65,69
4	OP Praha - pól růstu ČR 2014+ celkem	627 780,82	0,00	0,00	298 541,64	-	47,56

Skutečné přijaté neinvestiční a investiční transfery z programu Operační program Praha – pól růstu ČR 2014+ byly ve výši 298 541,64 tis. Kč, index plnění rozpočtu po změnách nebyl stanoven.

Meziroční index 2024/2023 činil 47,56 %.

#### 4.6.3.5 PŘIJATÉ NEINVESTIČNÍ TRANSFERY Z PROGRAMU OP PŘESHraniČNÍ SPOLUPRÁCE CÍL 2 (110)

TAB 16 – Přijaté neinvestiční transfery z programu OP Přeshraniční spolupráce Cíl 2 (110)

Dle RS	Název	Skutečnost 2023	Rozpočet 2024		Skutečnost 2024	% plnění k rozpoč. po změn.	% index 24/23
			schválený	po změnách			
1	2	3	4	5	6	7	9
41	OP Přeshraniční spolupráce Cíl 2 - neinvestiční	69 735,93	1 000,00	1 000,00	58 199,60	5 819,96	83,46

Skutečné přijaté neinvestiční transfery z programu Operační program Přeshraniční spolupráce Cíl 2 (dále jen „OP Přeshraniční spolupráce Cíl 2“) činily 58 199,60 tis. Kč, což představovalo 5 819,96 % rozpočtu po změnách, který byl ve výši 1 000,00 tis. Kč.

Meziroční index 2024/2023 činil 83,46 %.

V přeshraničních programech INTERREG V-A jsou každoročně příjmy rozpočtovány na základě odhadů uhrazených žádostí o platbu v rámci projektů Technické asistence. Významně vyšší skutečně dosažené příjmy jak proti rozpočtu po změnách, tak meziročně, byly způsobeny akumulací plateb v rámci projektů Technické pomoci programů INTERREG V-A, kdy došlo díky ukončování programů z období 2014-2020 k refundaci již dříve vynaložených výdajů.

#### 4.6.3.6 PŘIJATÉ NEINVESTIČNÍ TRANSFERY Z PROGRAMU TP DANUBE A CENTRAL EUROPE (111)

TAB 17 – Přijaté neinvestiční transfery z programu TP DANUBE a CENTRAL EUROPE (111)

Dle RS	Název	Skutečnost 2023	Rozpočet 2024		Skutečnost 2024	% plnění k rozpoč. po změn.	% index 24/23
			schválený	po změnách			
1	2	3	4	5	6	7	9
41	Programy nadnárod. spolupráce - TP 2014+ - neinv.	217,25	0,00	0,00	554,04	-	255,02

Příjmy v rámci programů Operační program Nadnárodní spolupráce TP DANUBE 2014+ a Operační program Central Europe 2014+ (dále jen „TP Danube a Central Europe“) již nebyly pro rok 2024 z důvodu konce programů rozpočtovány, jejich skutečná výše dosáhla 554,04 tis. Kč. Jedná se o refundace dříve vynaložených výdajů.

Meziroční index 2024/2023 činil 255,02 %.

#### 4.6.3.7 PŘIJATÉ NEINVESTIČNÍ TRANSFERY – JINÉ EU 2014+ A 2021+ (120 + 195)

TAB 18 – Přijaté neinvestiční transfery – jiné EU 2014+ a 2021+ (120 + 195)

(v tis. Kč)

Dle RS	Název	Skutečnost 2023	Rozpočet 2024		Skutečnost 2024	% plnění k rozpoč. po změn.	% index 24/23
			schválený	po změnách			
1	2	3	4	5	6	7	9
41	URBACT III - neinv.	1 708,95	0,00	0,00	0,00	-	0,00
41	URBACT IV - neinv.	0,00	1 000,00	1 000,00	1 029,81	102,98	-
41	EUI - European Urban Initiative - neinv.	0,00	2 000,00	2 000,00	1 474,42	73,72	-
4	Jiné EU celkem	1 708,95	3 000,00	3 000,00	2 504,23	83,47	146,54

Přijaté neinvestiční transfery z programu Operační program URBACT III. (dále jen „URBACT III.“) na výkon funkce Národního kontaktního místa nebyly v roce 2024 rozpočtovány ani plněny.

Na program URBACT IV byly rozpočtovány ve výši 1 000 tis. Kč, skutečné příjmy byly ve výši 1 029,81 tis. Kč a EUI byly rozpočtovány ve výši 2 000 tis. Kč, skutečné příjmy činily 1 474,42 tis. Kč.

Meziroční index 2024/2023 činil celkově 146,54 %.

#### 4.6.3.8 PŘIJATÉ NEINVESTIČNÍ TRANSFERY – OP SPRAVEDLIVÁ TRANSFORMACE (140)

TAB 19 – Přijaté neinvestiční transfery – OP Spravedlivá transformace (140)

(v tis. Kč)

Dle RS	Název	Skutečnost 2023	Rozpočet 2024		Skutečnost 2024	% plnění k rozpoč. po změn.	% index 24/23
			schválený	po změnách			
1	2	3	4	5	6	7	9
41	OP Spravedlivá transformace -neinv.	0,00	5 123,50	5 123,50	5 089,38	99,33	-

Skutečné přijaté neinvestiční transfery z programu OP Spravedlivá transformace činily 5 089,38 tis. Kč, což představovalo 99,33 % rozpočtu po změnách, který byl ve výši 5 123,50 tis. Kč.

#### 4.6.3.9 PŘIJATÉ NEINVESTIČNÍ TRANSFERY – OP JAN AMOS KOMENSKÝ (143)

TAB 20 – Přijaté neinvestiční transfery – OP Jan Amos Komenský (143)

(v tis. Kč)

Dle RS	Název	Skutečnost 2023	Rozpočet 2024		Skutečnost 2024	% plnění k rozpoč. po změn.	% index 24/23
			schválený	po změnách			
1	2	3	4	5	6	7	9
41	OP JAK - neinv.	0,00	17 250,73	17 250,73	0,00	0,00	-

Skutečné přijaté neinvestiční transfery z nového programu OP JAK byly v roce 2024 nulové.

**4.6.3.10 PŘIJATÉ NEINVESTIČNÍ TRANSFERY – OP ZAMĚSTNANOST PLUS 2021+ (144)**

TAB 21 – Přijaté neinvestiční transfery – OP Zaměstnanost plus 2021+ (144)

(v tis. Kč)

Dle RS	Název	Skutečnost 2023	Rozpočet 2024		Skutečnost 2024	% plnění k rozpoč. po změn.	% index 24/23
			schválený	po změnách			
1	2	3	4	5	6	7	9
41	OP Zaměstnanost plus 2021+ - neinv.	4 893,76	57 234,13	57 234,13	44 791,17	78,26	915,27

Skutečné přijaté neinvestiční transfery z programu OPZ plus 2021+ činily 44 791,17 tis. Kč, což představovalo 78,26 % rozpočtu po změnách, který byl ve výši 57 234,13 tis. Kč.

Meziroční index 2024/2023 činil 915,27 %.

**4.6.3.11 PŘIJATÉ NEINVESTIČNÍ A INVESTIČNÍ TRANSFERY – IROP 2021+ (149)**

TAB 22 – Přijaté neinvestiční a investiční transfery – IROP 2021+ (149)

(v tis. Kč)

Dle RS	Název	Skutečnost 2023	Rozpočet 2024		Skutečnost 2024	% plnění k rozpoč. po změn.	% index 24/23
			schválený	po změnách			
1	2	3	4	5	6	7	9
41	IROP 2021+ - neinv.	56 604,97	318 154,92	318 154,92	718 049,19	225,69	1 268,53
42	IROP 2021+ - inv.	1 152 926,66	5 096 982,38	6 766 982,38	5 371 812,93	79,38	465,93
4	IROP 2021+ celkem	1 209 531,63	5 415 137,30	7 085 137,30	6 089 862,12	85,95	503,49

Skutečné přijaté neinvestiční a investiční transfery z programu IROP 2021+ činily 6 089 862,12 tis. Kč, což představovalo 85,95 % rozpočtu po změnách, který byl ve výši 7 085 137,30 tis. Kč.

Meziroční index 2024/2023 činil 503,49 %.

**4.6.3.12 PŘIJATÉ NEINVESTIČNÍ A INVESTIČNÍ TRANSFERY – OP TECHNICKÁ POMOC – MMR 2021+ (15001)**

TAB 23 – Přijaté neinvestiční a investiční transfery – OP Technická pomoc – MMR 2021+ (15001)

(v tis. Kč)

Dle RS	Název	Skutečnost 2023	Rozpočet 2024		Skutečnost 2024	% plnění k rozpoč. po změn.	% index 24/23
			schválený	po změnách			
1	2	3	4	5	6	7	9
41	OPTP 2021+ - neinv.	41 214,66	135 091,51	135 091,51	452 583,25	335,02	1 098,11
42	OPTP 2021+ - inv.	0,00	278 991,26	278 991,26	4 923,13	1,76	-
4	OPTP 2021+ celkem	41 214,66	414 082,77	414 082,77	457 506,38	110,49	1 110,06

Skutečné přijaté neinvestiční transfery z programu OPTP 2021+ činily 457 506,38 tis. Kč, což představovalo 110,49 % rozpočtu po změnách, který byl ve výši 414 082,77 tis. Kč.

Meziroční index 2024/2023 činil 1 110,06 %.

**4.6.3.13 PŘIJATÉ NEINVESTIČNÍ TRANSFERY – PROGRAMY INTERREG VI 2021+ (15101)**

TAB 24 – Přijaté neinvestiční transfery – Programy INTERREG VI 2021+ (15101)

(v tis. Kč)

Dle RS	Název	Skutečnost 2023	Rozpočet 2024		Skutečnost 2024	% plnění k rozpoč. po změn.	% index 24/23
			schválený	po změnách			
1	2	3	4	5	6	7	9
41	Programy INTERREG VI 2021+ - neinv.	0,00	42 000,00	42 000,00	0,00	0,00	-

Rozpočet po změnách u přijatých neinvestičních transferů – Programy INTERREG VI 2021+ (15101) byl ve výši 42 000 tis. Kč, k naplnění rozpočtovaných příjmů k 31. 12. 2024 nedošlo.

**4.6.3.14 PŘIJATÉ NEINVESTIČNÍ TRANSFERY – PROGRAMY NADNÁRODNÍ SPOLUPRÁCE – TP 2021+ (15201)**

TAB 25 – Přijaté neinvestiční transfery – Programy nadnárodní spolupráce – TP 2021+ (15201)

(v tis. Kč)

Dle RS	Název	Skutečnost 2023	Rozpočet 2024		Skutečnost 2024	% plnění k rozpoč. po změn.	% index 24/23
			schválený	po změnách			
1	2	3	4	5	6	7	9
41	Programy nadnárod. spolupráce - TP 2021+ - neinv.	0,00	1 000,00	1 000,00	835,75	83,58	-

Rozpočet po změnách u přijatých neinvestičních transferů – Programy nadnárodní spolupráce – TP 2021+ byl ve výši 1 000 tis. Kč, skutečné přijaté neinvestiční transfery činily k 31.12. 2024 835,75 tis. Kč.

**4.6.3.15 PŘIJATÉ NEINVESTIČNÍ TRANSFERY – PROGRAMY MEZIREGIONÁLNÍ SPOLUPRÁCE 2021+ (153)**

TAB 26 – Přijaté neinvestiční transfery – Programy meziregionální spolupráce 2021+ (153)

(v tis. Kč)

Dle RS	Název	Skutečnost 2023	Rozpočet 2024		Skutečnost 2024	% plnění k rozpoč. po změn.	% index 24/23
			schválený	po změnách			
1	2	3	4	5	6	7	9
41	Programy meziregionální spolupráce 2021+ - neinv.	480,91	500,00	500,00	0,00	0,00	-

Rozpočet po změnách u přijatých neinvestičních transferů – Programy mezinárodní spolupráce 2021+ byl ve výši 500 tis. Kč, k plnění rozpočtovaných příjmů k 31. 12. 2024 nedošlo.

**4.6.3.16 PŘIJATÉ NEINVESTIČNÍ A INVESTIČNÍ TRANSFERY - NPO - RRF (170)**

TAB 27 – Přijaté neinvestiční a investiční transfery - NPO - RRF (170)

(v tis. Kč)

Dle RS	Název	Skutečnost 2023	Rozpočet 2024		Skutečnost 2024	% plnění k rozpoč. po změn.	% index 24/23
			schválený	po změnách			
1	2	3	4	5	6	7	9
42	Komp. 1.1. - inv.	0,00	0,00	110 000,00	2 152,48	1,96	-
42	Komp. 1.4.1.6 - inv.	0,00	312 350,00	268 435,15	68 018,11	25,34	-
41	Komp. 1.6 - neinv.	0,00	0,00	1 522,11	29 862,29	1 961,90	-
42	Komp. 1.6 - inv.	0,00	0,00	0,00	375 667,93	-	-
41	Komp. 2.10 - neinv.	0,00	6 800,00	6 800,00	2 642,30	38,86	-
42	Komp. 2.10 - inves.	0,00	60 200,00	0,00	0,00	-	-
42	Komp. 2.8 - inv.	0,00	0,00	0,00	0,00	-	-
41	Komp. 4.1 - neinv.	0,00	196 482,28	300 129,56	168 271,00	56,07	-
42	Komp. 4.1 - inv.	0,00	1 552 955,00	1 595 623,75	17 335,33	1,09	-
41	Komp. 4.4 - neinv.	0,00	0,00	4 527,66	3 225,52	71,24	-
<b>4</b>	<b>NPO celkem</b>	<b>0,00</b>	<b>2 128 787,28</b>	<b>2 287 038,23</b>	<b>667 174,95</b>	<b>29,17</b>	-

Přijaté neinvestiční a investiční transfery v rámci Nástroje pro oživení a odolnost – RRF (170) byly po změnách rozpočtovány ve výši 2 287 038,23 tis. Kč, k 31. 12. 2024 byly vykázány příjmy ve výši 667 174,95 tis. Kč.

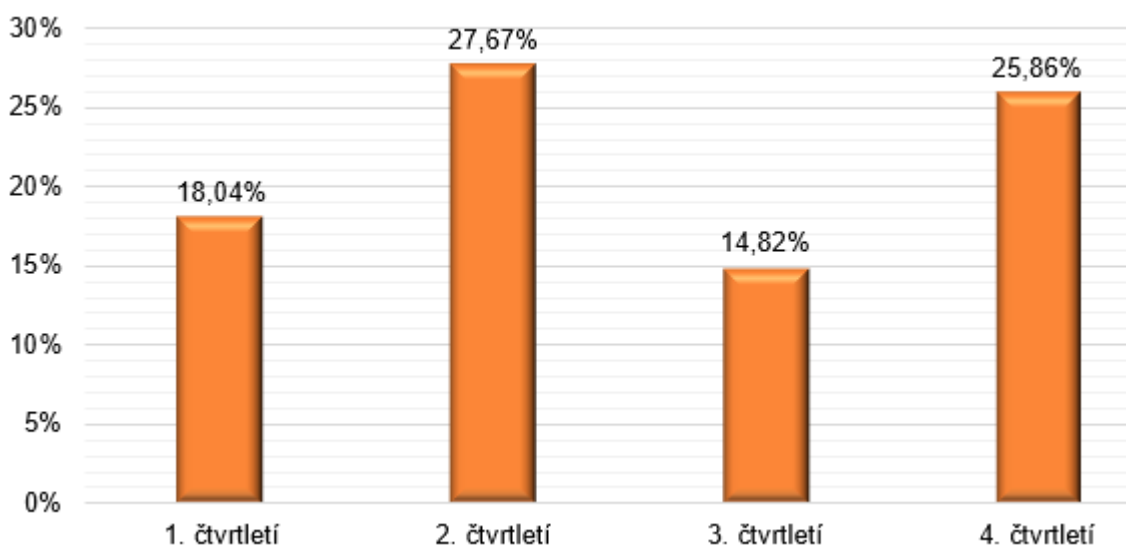
## 5 VÝDAJE

### 5.1 ROVNOMĚRNOST ČERPÁNÍ VÝDAJŮ KAPITOLY MMR

TAB 28 – Rovnoměrnost čerpání výdajů kapitoly MMR v průběhu roku 2024

Ukazatel	1. čtvrtletí		2. čtvrtletí		3. čtvrtletí		4. čtvrtletí		Rok 2024 celkem	
	částka	podíl v %	částka	podíl v %	částka	podíl v %	částka	podíl v %	částka	podíl v %
1	2	3	4	5	6	7	8	9	10	11
Výdaje za období	4 643 634,75	18,04	7 123 177,09	27,67	3 815 520,41	14,82	6 658 056,12	25,86	25 746 754,98	100,00

GRAF 4 – Čtvrtletní čerpání výdajů kapitoly MMR v průběhu roku 2024 (v %)



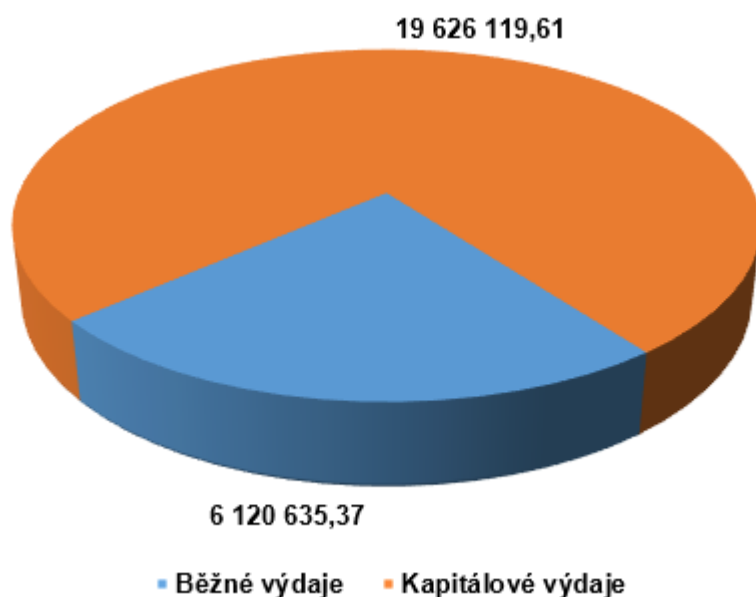
Vývoj čerpání skutečných výdajů v průběhu roku 2024 probíhal nerovnoměrně. Nejnižšího podílu výdajů bylo dosaženo v 3. čtvrtletí roku 2024 ve výši 14,82 %. Nejvyšší čerpání výdajů bylo zaznamenáno ve 2. čtvrtletí roku 2024 ve výši 27,67 %.

### 5.2 CELKOVÉ HODNOCENÍ VÝDAJŮ

TAB 29 – Plnění běžných a kapitálových výdajů kapitoly MMR v roce 2024

Název	Skutečnost 2023	Rozpočet 2024		Skutečnost 2024	% plnění k rozpoč. po změn.	% plnění ke koneč. rozpočtu	% index 24/23
		po změnách	konečný				
1	2	3	4	5	6	7	8
Běžné výdaje celkem	5 661 908,92	6 576 276,15	10 213 286,62	6 120 635,37	93,07	59,93	108,10
Kapitálové výdaje celkem	22 733 250,59	20 177 070,37	33 339 033,56	19 626 119,61	97,27	58,87	86,33
<b>Celkem výdaje</b>	<b>28 395 159,51</b>	<b>26 753 346,52</b>	<b>43 552 320,19</b>	<b>25 746 754,98</b>	<b>96,24</b>	<b>59,12</b>	<b>90,67</b>

GRAF 5 – Struktura skutečných běžných a kapitálových výdajů kapitoly MMR 2024 (v tis. Kč)



Hodnota závazného ukazatele Výdaje (celkem), jako celkového schváleného rozpočtu výdajů kapitoly MMR dosáhla výše po změnách hodnoty 26 753 346,52 tis. Kč. Do rozpočtu byly zapojeny dle potřeby nároky z nespotřebovaných výdajů v částce 16 798 973,70 tis. Kč, hodnota konečného rozpočtu dosáhla výše 43 552 320,19 tis. Kč. Na celkových skutečných výdajích ve výši 25 746 754,98 tis. Kč se kapitálové výdaje podílejí z 76,23 %.

Meziroční index 2024/2023 skutečných výdajů činil 90,67 %.

Největší objem čerpaných výdajů kapitoly MMR v průběhu roku 2024 směřoval zejména v podobě investičních a neinvestičních transferů soukromoprávním a veřejnoprávním subjektům (obcím, krajům, spolkům, podnikatelským subjektům, neziskovým organizacím, obyvatelstvu a transfery a související platby do zahraničí).

Z pohledu druhového třídění výdajů směřoval největší objem výdajů na investiční transfery rozpočtům územní úrovně (obcím a krajům) a to ve výši 47,10 % celkových výdajů kapitoly. Druhý největší objem výdajů směřoval jako investiční transfery podnikatelům (především nemocnicím) ve výši 21,24 % celkových výdajů kapitoly. Na třetím místě jsou pak investiční transfery neziskovým a podobným organizacím s 4,47 % celkových výdajů kapitoly (viz. Tabulka 47).

V průběhu hodnoceného roku došlo u běžných výdajů k zapojení nároků z nespotřebovaných výdajů na hodnotu konečného rozpočtu 10 213 286,62 tis. Kč, u kapitálových výdajů dosáhla výše konečného rozpočtu celkem 33 339 033,56 tis. Kč.

Meziročně došlo v roce 2024 ke snížení celkových skutečných výdajů kapitoly MMR oproti roku 2023 o 2 648 404,53 tis. Kč. Z toho meziroční index 2024/2023 skutečných běžných výdajů činí 108,10 % a kapitálových výdajů 86,33 %.

Na výdaje kapitoly nebyly v roce 2024 používány peněžní prostředky z úvěrů čerpaných Českou republikou.

## 5.3 BĚŽNÉ VÝDAJE

### 5.3.1 CELKOVÝ PŘEHLED BĚŽNÝCH VÝDAJŮ

TAB 30 – Přehled čerpání běžných výdajů kapitoly MMR v roce 2024

Dle RS	Název	Skutečnost 2023	Rozpočet 2024		Skutečnost 2024	% plnění k rozpoč. po změn.	% plnění ke koneč. rozpočtu	% index 24/23
			po změnách	konečný				
1	2	3	4	5	6	7	8	9
50	Platy a obdobné a související výdaje	772 744,52	884 708,06	1 106 724,55	846 730,32	95,71	76,51	109,57
51	Neinvestiční nákupy a související výdaje	995 097,46	1 085 356,05	2 483 337,34	1 001 589,86	92,28	40,33	100,65
52	Neinvestiční transfery soukromoprávním osobám	1 437 043,70	748 293,06	1 239 726,89	1 112 508,67	148,67	89,74	77,42
53	Neinvestiční transfery veřejnoprávním osobám a mezi peněžními fondy téže osoby a platby daní	2 399 093,83	2 300 266,49	3 785 238,43	3 096 334,38	134,61	81,80	129,06
54	Neinvestiční transfery a některé náhrady fyzickým osobám	3 430,04	200,00	200,00	2,33	1,17	1,17	0,07
55	Neinvestiční transfery a související platby do zahraničí	19 714,40	24 223,46	25 548,84	24 019,79	99,16	94,02	121,84
57	Neinvestiční převody Národnímu fondu	1,10	0,00	0,00	0,00	0,00	0,00	0,00
58	Výdaje na náhrady za nezpůsobenou újmu	34 508,54	9 530,00	36 028,67	26 667,15	279,82	74,02	77,28
59	Ostatní neinvestiční výdaje	275,33	1 523 699,04	1 536 481,91	12 782,87	0,84	0,83	-
<b>5</b>	<b>Běžné výdaje celkem</b>	<b>5 661 908,92</b>	<b>6 576 276,15</b>	<b>10 213 286,62</b>	<b>6 120 635,37</b>	<b>93,07</b>	<b>59,93</b>	<b>108,10</b>

Celková výše rozpočtu po změnách u běžných výdajů kapitoly MMR činila 6 576 276,15 tis. Kč. Skutečné čerpání dosáhlo výše 6 120 635,37 tis. Kč, což představovalo 93,07 % rozpočtu po změnách a 59,93 % konečného rozpočtu, který byl ve výši 10 213 286,62 tis. Kč.

Meziroční index 2024/2023 skutečných běžných výdajů činil 108,10 %.

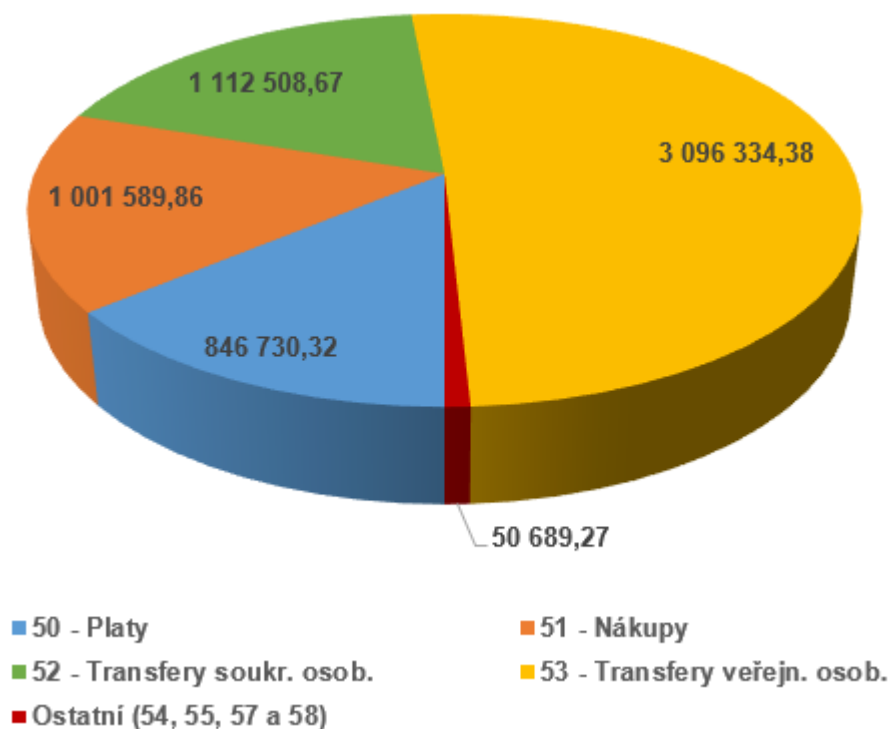
Z pohledu významnosti jsou uvedeny některé vybrané skutečně čerpané výdaje s nejvyšším podílem na celkových běžných výdajích v roce 2024:

1. neinvestiční transfery veřejnoprávním osobám a mezi peněžními fondy téže osoby a platby daní (rozpočtové seskupení 53) ve výši 3 096 334,38 tis. Kč, což představovalo 134,61 % plnění rozpočtu po změnách a 81,80 % konečného rozpočtu. Meziroční index 2024/2023 činil 129,06 %.
2. neinvestiční transfery soukromoprávním osobám (rozpočtové seskupení 52) ve výši 1 112 508,67 tis. Kč, což představovalo 148,67 % plnění rozpočtu po změnách a 89,74 % konečného rozpočtu. Meziroční index 2024/2023 činil 77,42 %.
3. neinvestiční nákupy a související výdaje (rozpočtové seskupení 51) ve výši 1 001 589,86 tis. Kč, což představovalo 92,28 % plnění rozpočtu po změnách a 40,33 % konečného rozpočtu. Meziroční index 2024/2023 činil 100,65 %.
4. platy a podobné a související výdaje (rozpočtové seskupení 50) ve výši 846 730,32 tis. Kč s plněním rozpočtu po změnách 95,71 % a s plněním konečného rozpočtu 76,51 %. Meziroční index 2024/2023 činil 109,57 %.

V porovnání výše celkových skutečných běžných výdajů v roce 2024 s rokem 2023 můžeme konstatovat, že v roce 2024 došlo k celkovému zvýšení skutečně čerpaných běžných výdajů o 458 726,45 tis. Kč.

Meziroční zvýšení čerpaných běžných výdajů bylo ovlivněno především významně vyšším čerpáním výdajů řazených pod neinvestiční transfery veřejnoprávním osobám (meziroční index 2024/2023 činí 129,06 %) a pod platy a obdobné a související výdaje (meziroční index 2024/2023 činí 109,57 %). Meziročně nižší čerpání lze sledovat u výdajů typu neinvestiční transfery soukromoprávním osobám (meziroční index 2024/2023 činí 77,42 %) a výdaje na náhrady za nezpůsobenou újmu (meziroční index 2024/2023 činí 77,28 %).

GRAF 6 - Struktura čerpání běžných výdajů kapitoly MMR v roce 2024 podle seskupení položek (v tis. Kč)



Z grafu je patrné, že největší podíl na běžných výdajích měly poskytnuté neinvestiční transfery veřejnoprávním osobám (rozpočtové seskupení 53), neinvestiční transfery soukromoprávním osobám (rozpočtové seskupení 52), neinvestiční nákupy (rozpočtové seskupení 51) a platy a podobné a související výdaje (rozpočtové seskupení 50).

### 5.3.2 PLATY A PODOBNÉ SOUVISEJÍCÍ VÝDAJE

TAB 31 – Platy a obdobné a související výdaje (seskupení položek 50)

Dle RS	Název	Skutečnost 2023	Rozpočet 2024		Skutečnost 2024	% plnění k rozpoč. po změn.	% plnění ke koneč. rozpočtu	% index 24/23
			po změnách	konečný				
1	2	3	4	5	6	7	8	9
5011	Platy zaměstnanců v pracovním poměru	108 918,63	142 946,36	173 442,74	120 932,02	84,60	69,72	111,03
5013	Platy zaměstnanců na služebních místech	421 427,10	438 113,22	541 575,54	456 460,78	104,19	84,28	108,31
<b>501</b>	<b>Platy</b>	<b>530 345,73</b>	<b>581 059,58</b>	<b>715 018,28</b>	<b>577 392,80</b>	<b>99,37</b>	<b>80,75</b>	<b>108,87</b>
5021	Ostatní osobní výdaje	34 285,59	58 008,05	82 678,88	36 790,85	63,42	44,50	107,31
<b>502</b>	<b>Výdaje na ostatní platby za provedenou práci</b>	<b>37 003,73</b>	<b>58 993,95</b>	<b>84 897,47</b>	<b>37 797,26</b>	<b>64,07</b>	<b>44,52</b>	<b>102,14</b>
5031	Povinné pojistné na sociální zabezpečení	139 350,86	158 634,08	202 199,05	151 650,14	95,60	75,00	108,83
5032	Povinné pojistné na veřejné zdravotní pojištění	50 573,12	57 568,82	73 404,10	55 032,80	95,59	74,97	108,82
<b>503</b>	<b>Povinné a zákonné pojistné placené zaměstnavatelem</b>	<b>189 923,98</b>	<b>216 202,89</b>	<b>275 603,15</b>	<b>206 682,94</b>	<b>95,60</b>	<b>74,99</b>	<b>108,82</b>
<b>504</b>	<b>Výdaje na odměny za užití duševního vlastnictví</b>	<b>15 471,08</b>	<b>28 451,65</b>	<b>31 205,65</b>	<b>24 857,33</b>	<b>87,37</b>	<b>79,66</b>	<b>160,67</b>
<b>50</b>	<b>Výdaje na platy a obdobné a související výdaje</b>	<b>772 744,52</b>	<b>884 708,06</b>	<b>1 106 724,55</b>	<b>846 730,32</b>	<b>95,71</b>	<b>76,51</b>	<b>109,57</b>

Skutečná výše čerpaných výdajů na platy a obdobné související výdaje (rozpočtové seskupení 50) v roce 2024 byla ve výši 846 730,32 tis. Kč, což představovalo 95,71 % rozpočtu po změnách a 76,51 % konečného rozpočtu.<sup>1</sup> V průběhu roku 2024 bylo u některých zdrojů nutné rozpočet po změnách na platy vč. souvisejících výdajů posílit o NNV.

Meziroční index 2024/2023 skutečných platů a podobných a souvisejících výdajů činil 109,57 %.

Z pohledu významnosti jsou uvedeny některé vybrané skutečně čerpané výdaje na platy a podobné související výdaje k 31. 12. 2024 s nejvyšším podílem (rozpočtové podseskupení 501 - 504):

1. platy (rozpočtové podseskupení 501) v celkové výši 577 392,80 tis. Kč (z toho platy zaměstnanců na služebních místech ve výši 456 460,78 tis. Kč a platy zaměstnanců v pracovním poměru ve výši 120 932,02 tis. Kč), což celkově představovalo 99,37 % plnění rozpočtu po změnách a 80,75 % konečného rozpočtu; meziroční index 2024/2023 činil 108,87 %;
2. povinné pojistné placené zaměstnavatelem (rozpočtové podseskupení 503) ve výši 206 682,94 tis. Kč, což představovalo 95,60 % plnění rozpočtu po změnách a 74,99 % konečného rozpočtu; meziroční index 2024/2023 činí 108,82 %;
3. ostatní platby za provedenou práci (rozpočtové podseskupení 502) ve výši 37 797,26 tis. Kč, což představovalo 64,07 % rozpočtu po změnách a 44,52 % konečného rozpočtu; meziroční index 2024/2023 činí 102,14 %;
4. odměny za užití duševního vlastnictví (rozpočtové podseskupení 504) ve výši 24 857,33 tis. Kč, což představovalo 87,37 % rozpočtu po změnách a 79,66 % konečného rozpočtu; meziroční index 2024/2023 činí 160,67 %.

<sup>1</sup> Výše uvedené rozpočtové seskupení položek 50 neobsahuje výdaje na platy a podobné související výdaje příspěvkových organizací v působnosti MMR.

Problematice platů a podobných souvisejících výdajů je v tomto dokumentu věnována dále podkapitola 5.4 - Rozbor zaměstnanosti a čerpání mzdových prostředků a tabulky č. 8 a 9 závazné tabulkové části dle vyhlášky MF č. 419/2001 Sb.<sup>2</sup>

### 5.3.3 NEINVESTIČNÍ NÁKUPY A SOUVISEJÍCÍ VÝDAJE

TAB 32 – Neinvestiční nákupy a související výdaje (seskupení položek 51)

Dle RS	Název	Skutečnost 2023	Rozpočet 2024		Skutečnost 2024	% plnění k rozpoč. po změn.	% plnění ke koneč. rozpočtu	% index 24/23
			po změnách	konečný				
1	2	3	4	5	6	7	8	9
512	Výdaje na některé úpravy hmotných věcí a pořízení některých práv k hmotným věcem	0,00	100,00	100,00	0,00	0,00	0,00	-
513	Výdaje na nákup materiálu	28 277,87	38 305,61	64 455,20	13 831,65	36,11	21,46	48,91
514	Úroky a ostatní finanční výdaje	199,50	231,10	251,10	235,55	101,93	93,81	118,07
515	Nákup vody, paliv a energie	22 835,32	34 426,07	34 871,22	24 250,57	70,44	69,54	106,20
5166	Konzultační, poradenské a právní služby	44 757,38	62 006,87	145 029,55	42 278,27	68,18	29,15	94,46
5168	Zpracování dat a služby související s ICT	656 803,85	559 545,89	1 008 077,05	694 691,22	124,15	68,91	105,77
5169	Nákup ostatních služeb	134 927,32	244 362,84	1 000 690,92	117 466,47	48,07	11,74	87,06
516	Výdaje na nákup služeb	859 951,64	912 487,30	2 231 889,23	881 808,63	96,64	39,51	102,54
5173	Cestovné	14 075,01	25 448,52	27 939,52	12 331,12	48,46	44,14	87,61
517	Výdaje na ostatní nákupy	79 103,08	92 603,62	142 639,65	75 405,22	81,43	52,86	95,33
518	Výdaje na netransf. převody uvnitř rozpoč. jednotky, na převzaté povin. a na jistoty	0,46	0,00	0,00	0,00	-	-	0,00
519	Výdaje související s neinvest. nákupy, příspěvky, náhrady a věcné dary	4 729,59	7 202,35	9 130,94	6 058,23	84,11	66,35	128,09
51	Výdaje na neinvestiční nákupy a související výdaje	995 097,46	1 085 356,05	2 483 337,34	1 001 589,86	92,28	40,33	100,65

Rozpočet po změnách u neinvestičních nákupů a souvisejících výdajů (rozpočtové seskupení 51) kapitoly MMR v roce 2024 činil 1 085 356,05 tis. Kč. Skutečná výše těchto výdajů byla ve výši 1 001 589,86 tis. Kč, což představuje 92,28 % rozpočtu po změnách a 40,33 % konečného rozpočtu.

Meziroční index 2024/2023 skutečně čerpaných neinvestičních nákupů a souvisejících výdajů činil 100,65 %.

Z pohledu významnosti jsou uvedeny některé vybrané skutečně čerpané výdaje na neinvestiční nákupy a související výdaje k 31. 12. 2024 s nejvyšším podílem na rozpočtovém seskupení položek (51), popř. v dalším rozpočtovém podseskupení nebo v členění na rozpočtovou položku takto:

1. nákup služeb (rozpočtové podseskupení 516) v celkové výši 881 808,63 tis. Kč (z toho zpracování dat a služby související s informačními a komunikačními technologiemi ve výši 694 691,22 tis. Kč, nákup ostatních služeb ve výši 117 466,47 tis. Kč a konzultační, poradenské a právní služby ve výši 42 278,27 tis. Kč), což celkově představovalo 96,64 % rozpočtu po změnách a 39,51 % konečného rozpočtu; meziroční index 2024/2023 činil 102,54 %;

<sup>2</sup> Vyhláška MF č. 419/2001 Sb., o předkládání údajů pro vypracování návrhu státního závěrečného účtu, ve znění p.p.

2. ostatní nákupy (rozpočtové podseskupení 517) ve výši 75 405,22 tis. Kč, což představovalo 81,43 % rozpočtu po změnách a 52,86 % konečného rozpočtu; meziroční index 2024/2023 činil 95,33 %;
3. nákupy materiálu (rozpočtové podseskupení 513) ve výši 13 831,65 tis. Kč, což představovalo 36,11 % rozpočtu po změnách a 21,46 % konečného rozpočtu; meziroční index 2024/2023 činil 48,91 %;
4. nákup vody, paliv a energie (rozpočtové podseskupení 515) ve výši 24 250,57 tis. Kč, což představovalo 70,44 % rozpočtu po změnách a 69,54 % konečného rozpočtu; meziroční index 2024/2023 činil 106,20 %.

### 5.3.4 NEINVESTIČNÍ TRANSFERY SOUKROMOPRÁVNÍM SUBJEKTŮM

TAB 33 – *Neinvestiční transfery soukromoprávním subjektům (seskupení položek 52)*

Dle RS	Název	Skutečnost 2023	Rozpočet 2024		Skutečnost 2024	% plnění k rozpoč. po změn.	% plnění ke koneč. rozpočtu	% index 24/23
			po změnách	konečný				
1	2	3	4	5	6	7	8	9
521	Neinvestiční transfery podnikatelům	102 436,45	198 597,69	238 237,47	133 768,18	67,36	56,15	130,59
522	Neinvestiční transfery neziskovým a podobným osobám	1 334 607,25	549 695,37	1 001 489,42	978 740,49	178,05	97,73	73,34
52	<b>Neinvestiční transfery soukromoprávním osobám</b>	<b>1 437 043,70</b>	<b>748 293,06</b>	<b>1 239 726,89</b>	<b>1 112 508,67</b>	<b>148,67</b>	<b>89,74</b>	<b>77,42</b>

Rozpočet po změnách u neinvestičních transferů soukromoprávním subjektům (rozpočtové seskupení 52) činil v roce 2024 celkem 748 293,06 tis. Kč, zapojením NNV byl navýšen na hodnotu 1 239 726,89 tis. Kč konečného rozpočtu. Skutečná výše těchto výdajů byla v částce 1 112 508,67 tis. Kč, což představuje 148,67 % rozpočtu po změnách a 89,74 % konečného rozpočtu.

Meziroční index 2024/2023 činil 77,42 %.

Detailnější přehled a jejich hodnocení je uvedeno v kapitole 7 - Poskytnuté neinvestiční a investiční transfery tohoto dokumentu.

### 5.3.5 NEINVESTIČNÍ TRANSF. VEŘEJNOPR. SUBJEKTŮM A MEZI PENĚŽ. FONDY TÉHOŽ SUBJEKTU A PLATBY DANÍ

TAB 34 – Neinvestiční transfery veřejnoprávním osobám a mezi peněžními fondy téže osoby a platby daní (seskupení položek 53)

(v tis. Kč)

Dle RS	Název	Skutečnost 2023	Rozpočet 2024		Skutečnost 2024	% plnění k rozpoč. po změn.	% plnění ke koneč. rozpočtu	% index 24/23
			po změnách	konečný				
1	2	3	4	5	6	7	8	9
5312	Neinvestiční transfery státním fondům	60 690,07	248 887,28	263 476,58	58 513,73	23,51	22,21	96,41
<b>531</b>	<b>Neinvestiční transfery rozpočtům ústřední úrovně</b>	<b>60 690,07</b>	<b>248 887,28</b>	<b>264 376,58</b>	<b>58 513,73</b>	<b>23,51</b>	<b>22,13</b>	<b>96,41</b>
5321	Neinvestiční transfery obcím	1 078 065,54	781 375,51	2 021 208,27	1 634 113,45	209,13	80,85	151,58
5323	Neinvestiční transfery krajům	159 685,46	189 457,88	295 794,31	286 180,59	151,05	96,75	179,22
<b>532</b>	<b>Neinvestiční transfery rozpočtům územní úrovně</b>	<b>1 240 356,19</b>	<b>982 320,67</b>	<b>2 332 409,42</b>	<b>1 932 236,63</b>	<b>196,70</b>	<b>82,84</b>	<b>155,78</b>
5331	Neinvestiční příspěvky zřízeným příspěvkovým organizacím	422 562,41	488 231,11	536 706,07	490 907,50	100,55	91,47	116,17
5336	Neinvestiční transfery zřízeným příspěvkovým organizacím	536 442,93	550 479,09	588 400,95	558 831,96	101,52	94,97	104,17
<b>533</b>	<b>Neinvestiční transfery příspěvkovým a podobným organizacím</b>	<b>1 030 327,22</b>	<b>1 060 999,34</b>	<b>1 170 192,11</b>	<b>1 094 145,42</b>	<b>103,12</b>	<b>93,50</b>	<b>106,19</b>
5342	Základní příděl FKSP a sociálnímu fondu obcí a krajů	10 607,84	5 810,60	10 161,93	5 748,67	98,93	56,57	54,19
536	Ostatní neinvestiční transfery jiným rozpočtům a platby daní	57 112,51	2 248,60	8 098,39	5 689,94	253,04	70,26	9,96
<b>53</b>	<b>Neinvestiční transfery veřejnoprávním osobám a mezi peněžními fondy téže osoby a platby daní</b>	<b>2 399 093,83</b>	<b>2 300 266,49</b>	<b>3 785 238,43</b>	<b>3 096 334,38</b>	<b>134,61</b>	<b>81,80</b>	<b>129,06</b>

Rozpočet po změnách u neinvestičních transferů veřejnoprávním subjektům (rozpočtové seskupení 53) v roce 2024 činil 2 300 266,49 tis. Kč, zapojením NNV byl navýšen na hodnotu 3 785 238,43 tis. Kč konečného rozpočtu. Skutečná výše těchto výdajů byla v hodnotě 3 096 334,38 tis. Kč, což představuje 134,61 % rozpočtu po změnách a 81,80 % konečného rozpočtu.

Meziroční index 2024/2023 činil 129,06 %.

Základní příděl do Fondu kulturních a sociálních potřeb (dále jen „FKSP“) činil 5 748,67 tis. Kč, což představovalo 56,57 % konečného rozpočtu. Meziroční index 2024/2023 činil 54,19 %.

Další hodnocení je uvedeno v kapitole 7 - Poskytnuté neinvestiční a investiční transfery tohoto dokumentu.

### 5.3.6 NEINVESTIČNÍ TRANSFERY FYZICKÝM OSOBÁM

TAB 35 – Neinvestiční transfery a některé náhrady fyzickým osobám (seskupení položek 54)

(v tis. Kč)

Dle RS	Název	Skutečnost 2023	Rozpočet 2024		Skutečnost 2024	% plnění k rozpoč. po změn.	% plnění ke koneč. rozpočtu	% index 24/23
			po změnách	konečný				
1	2	3	4	5	6	7	8	9
5424	Náhrady mezd v době nemoci	3 430,04	0,00	0,00	0,00	-	-	0,00
5499	Ostatní neinvestiční transfery fyzickým osobám	0	200	200	2,33	1,17	1,17	-
<b>54</b>	<b>Neinvestiční transfery a některé náhrady fyzickým osobám</b>	<b>3 430,04</b>	<b>200,00</b>	<b>200,00</b>	<b>2,33</b>	<b>1,17</b>	<b>1,17</b>	<b>0,07</b>

Rozpočet po změnách u neinvestičních transferů fyzickým osobám (rozpočtové seskupení 54) v roce 2024 činil 200 tis. Kč, NNV nebyly v konečném rozpočtu zapojeny. Skutečné čerpání činilo 2,33 tis. Kč.

Meziroční index 2024/2023 činil 0,07 %.

### 5.3.7 NEINVESTIČNÍ TRANSFERY A SOUVISEJÍCÍ PLATBY DO ZAHRANIČÍ

TAB 36 – Neinvestiční transfery a související platby do zahraničí (seskupení položek 55)

Dle RS	Název	Skutečnost 2023	Rozpočet 2024		Skutečnost 2024	% plnění k rozpoč. po změn.	% plnění ke koneč. rozpočtu	% index 24/23
			po změnách	konečný				
1	2	3	4	5	6	7	8	9
5511	Neinvestiční transfery mezinárodním vládním organizacím	500,00	500,00	500,00	500,00	100,00	100,00	100,00
5532	Ostatní neinvestiční transfery do zahraničí	14 557,45	18 063,46	19 388,84	18 310,78	101,37	94,44	-
5541	Členské příspěvky mezinárodním vládním organizacím	3 205,51	3 690,00	3 690,00	3 573,11	96,83	96,83	-
5542	Členské příspěvky mezinárodním nevládním organizacím	1 451,43	1 970,00	1 970,00	1 635,91	83,04	83,04	-
55	<b>Neinvestiční transfery a související platby do zahraničí</b>	<b>19 714,40</b>	<b>24 223,46</b>	<b>25 548,84</b>	<b>24 019,79</b>	<b>99,16</b>	<b>94,02</b>	<b>121,84</b>

Rozpočet po změnách u neinvestičních transferů a souvisejících plateb do zahraničí (rozpočtové seskupení 55) v roce 2024 činil 24 223,46 tis. Kč, zapojením NNV byl navýšen na hodnotu 25 548,84 tis. Kč konečného rozpočtu. Skutečně čerpána byla hodnota 24 019,79 tis. Kč, což představuje 99,16 % rozpočtu po změnách a 94,02 % konečného rozpočtu.

Meziroční index 2024/2023 činil 121,84 %.

Další hodnocení je uvedeno v kapitole 7 - Poskytnuté neinvestiční a investiční transfery tohoto dokumentu.

### 5.3.8 NEINVESTIČNÍ PŘEVODY NÁRODNÍMU FONDU

Na seskupení položek 57 nebyly v roce 2024 evidovány žádné převody finančních prostředky.

### 5.3.9 VÝDAJE NA NÁHRADY ZA NEZPŮSOBENOU ÚJMU

TAB 37 – Výdaje na náhrady za nezpůsobenou újmu (seskupení položek 58)

Dle RS	Název	Skutečnost 2023	Rozpočet 2024		Skutečnost 2024	% plnění k rozpoč. po změn.	% plnění ke koneč. rozpočtu	% index 24/23
			po změnách	konečný				
1	2	3	4	5	6	7	8	9
5811	Výdaje na náhrady za nezpůsobenou újmu	34 508,54	9 530,00	36 028,67	26 667,15	279,82	74,02	77,28
58	<b>Výdaje na náhrady za nezpůsobenou újmu</b>	<b>34 508,54</b>	<b>9 530,00</b>	<b>36 028,67</b>	<b>26 667,15</b>	<b>279,82</b>	<b>74,02</b>	<b>77,28</b>

Rozpočet po změnách pro výdaje na náhrady za nezpůsobenou újmu (rozpočtové seskupení 58) činil pro rok 2024 částku 9 530,00 tis. Kč, zapojením NNV dosáhl konečný rozpočet výše 36 028,67 tis. Kč.

Skutečné výdaje jsou evidovány v hodnotě 26 667,15 tis. Kč, tj. 279,82 % rozpočtu po změnách a 74,02 % konečného rozpočtu.

Meziroční index 2024/2023 činil 77,28 %.

### 5.3.10 OSTATNÍ NEINVESTIČNÍ VÝDAJE

TAB 38 – Ostatní neinvestiční výdaje (seskupení položek 59)

Dle RS	Název	Skutečnost 2023	Rozpočet 2024		Skutečnost 2024	% plnění k rozpoč. po změn.	% plnění ke koneč. rozpočtu	% index 24/23
			po změnách	konečný				
1	2	3	4	5	6	7	8	9
5909	Ostatní neinvestiční výdaje jinde nezařazené	275,33	1 523 699,04	1 536 481,91	12 782,87	0,84	0,83	-
59	Ostatní neinvestiční výdaje	275,33	1 523 699,04	1 536 481,91	12 782,87	0,84	0,83	-

Ostatní neinvestiční výdaje (rozpočtové seskupení 59) v roce 2024 byly rozpočtovány po změnách v hodnotě 1 523 699,04 tis. Kč, konečný rozpočet činil 1 536 481,91 tis. Kč. Skutečné výdaje jsou evidovány v hodnotě 12 782,87 tis. Kč, což činí 0,84 % rozpočtu po změnách a 0,83 % konečného rozpočtu.

## 5.4 ROZBOR ZAMĚSTNANOSTI A ČERPÁNÍ PLATOVÝCH PROSTŘEDKŮ

V oblasti platů a zaměstnanců bylo v kapitole MMR realizováno celkem 6 rozpočtových opatření v oblasti regulace zaměstnanosti bez dopadu na peněžní prostředky a 20 rozpočtových opatření, kterými se měnily peněžní prostředky na platy (viz tabulky v kap. 2.2.1).

A-hlavička č. 1000000070 – s účinností od 1. 1. 2024

- zřízení 6 služebních míst u MMR
- přesun peněžních prostředků z ostatních běžných výdajů u MMR na položku 5013 (platy služební) ve výši 5 295 084 Kč

A-hlavička č. 1000000071 – s účinností od 1. 1. 2024

- zřízení 3 služebních a 4 pracovních míst MMR v zápůjčkové části NPO komponenty 2.10 Dostupné bydlení
- navýšení peněžních prostředků na platy a příslušenství u MMR u DPČ (položka 5021 o 3 801 600 Kč a položky příslušenství 5031+5032 o 1 284 941 Kč) ve výši 5 086 541 Kč

A-hlavička č. 1000000072 – s účinností od 1. 1. 2024

- zřízení 5 pracovních míst MMR v NPO komponenty 4.4 – Zvýšení efektivity výkonu veřejné správy
- zřízení 2 služebních a 3 pracovních míst MMR v NPO 2.10 Dostupné bydlení – grantová část

- zřízení 1 pracovního místa MMR u NPO komponenty 4.4 – Zlepšení strategického plánování pro plnění cílů - koherence\_SDG
- Navýšení peněžních prostředků na platy a příslušenství u MMR u DPČ (položka 5021 o 1 036 800 Kč a položky příslušenství 5031+5032 o 350 438 Kč) ve výši 1 387 238 Kč.

A-hlavička č. 1000000096 – s účinností od 1. 1. 2024

- zrušení 1 služebního místa a náhradní vytvoření 1 pracovního místa u MMR (přesun 648 000 Kč z položky 5013 na 5011)
- zrušení 0,449 služebního a vznik 0,492 pracovního místa u MMR

A-hlavička č. 1000000314 – s účinností od 1. 3. 2024

- navýšení peněžních prostředků na platy a příslušenství MMR (položka 5011 o 1 070 880 Kč
- platy pracovní a položka 5013 - platy služební 607 200 Kč) ve výši 2 262 052 Kč u MMR v grantové části NPO komponenty 2.10 Dostupné bydlení

A-hlavička č. 1000000315 – s účinností od 1. 1. 2024

- zřízení 6 pracovních míst v NPO 4.4
- souvztažné navýšení peněžních prostředků na platy a příslušenství MMR (položka 5011 o 1 158 600 Kč - platy pracovní) ve výši 1 561 792 Kč u MMR v NPO komponentě 4.4 Dostupné bydlení

A-hlavička č. 1000000404 – s účinností od 1. 1. 2024

- přesun peněžních prostředků na dříve zřízených 6 pracovních míst v NPO 4.4
- přesun peněžních prostředků na platy a příslušenství MMR (položka 5011 o 565 800 Kč - platy pracovní) ve výši 762 698 Kč u MMR v NPO komponenty 4.4 Dostupné bydlení

A-hlavička č. 1000000619 – s účinností od 1. 7. 2024

- přesun peněžních prostředků ve výši 932 650 Kč na platy a příslušenství u MMR v rámci programu OP JAK z ostatních běžných výdajů (položka 5021 o 697 048 Kč)

A-hlavička č. 1000000667 – s účinností od 1. 7. 2024

- přesun peněžních prostředků ve výši 6 872 374 Kč na platy a příslušenství u MMR v rámci programu OP JAK z ostatních běžných výdajů (položka 5011 o 4 698 000 Kč, položka 5013 o 400 200 Kč)

A-hlavička č. 1000000740 – s účinností od 1. 1. 2024

- zřízení 3 služebních a 4 pracovních míst MMR u zápůjčkové části NPO komponenty 2.10 Dostupné bydlení
- navýšení peněžních prostředků na platy a příslušenství MMR (položka 5011 o 779 880 Kč
- platy pracovní a položka 5013 - platy služební 347 760 Kč) ve výši 1 520 059 Kč MMR u NPO komponenty 2.10 Dostupné bydlení

A-hlavička č. 1000000935 – s účinností od 1. 7. 2024

- přesun 1 služebního místa z 317-MMR do 304-ÚVČR
- snížení peněžních prostředků na platy a příslušenství MMR (položka 5013 o 327 342 Kč - platy služební) ve výši 113 915 Kč ve prospěch kapitoly 304-ÚVČR

A-hlavička č. 1000000973 – s účinností od 1. 7. 2024

- přesun peněžních prostředků ve výši 811 065 Kč na platy a příslušenství z 398-VPS do 317-MMR v souvislosti se zajištěním financování výdajů vzniklých v důsledku vyslání pracovníka MMR do institucí Evropské unie

A-hlavička č. 1000001222 – s účinností od 1. 7. 2024

- přesun peněžních prostředků ve výši 5 400 000 Kč na platy a příslušenství z položky 5013 na položku 5011 v rámci kapitoly MMR

A-hlavička č. 1000001223 – s účinností od 1. 7. 2024

- zřízení 1 služebního a 1 pracovního místa u MMR v rámci programu OPTP 2021+ přesun 252 000 Kč z položky 5013 na položky 5011 (z toho 79 279 Kč podíl SR a 171 721 Kč podíl EU)

A-hlavička č. 1000001243 – s účinností od 1. 7. 2024

- souvztažné navýšení příjmů a výdajů ve výši 1 522 109 Kč na platy a příslušenství u MMR v rámci NPO komponenty 1.6.4 – Plné využití přínosů digitalizace stavebního řízení – výzva B (pouze EU zdroj)

A-hlavička č. 1000001438 – s účinností od 1. 1. 2024

- navýšení peněžních prostředků na platy a příslušenství u MMR o 453 737 Kč (položka 5013 o 336 600 Kč) na pokrytí nově obsazených míst v rámci NPO

A-hlavička č. 1000001485 – s účinností od 1. 10. 2024

- přesun peněžních prostředků ve výši 366 144 Kč na platy a příslušenství z 398-VPS do 317-MMR (položka 5013 o 271 620 Kč) v souvislosti se zajištěním financování výdajů vzniklých v důsledku vyslání pracovníka MMR do institucí Evropské unie

A-hlavička č. 1000001567 – s účinností od 8. 10. 2024

- přesun peněžních prostředků ve výši 585 900 Kč na platy a příslušenství z 304-ÚV do 317-MMR na plat ministra pro místní rozvoj

A-hlavička č. 1000001784 – s účinností od 1. 1. 2024

- souvztažné navýšení příjmů a výdajů ve výši 2 203 171 Kč na platy a příslušenství u MMR (položka 5011 o 1 634 400 Kč) v rámci NPO komponenty 4.4 - Zvýšení efektivity výkonu veřejné správy (pouze EU zdroj)

A-hlavička č. 1000002006 – s účinností od 1. 1. 2024

- navýšení peněžních prostředků na platy a příslušenství u MMR o 291 492 Kč (položka 5011 o 98 940 Kč a položka 5013 o 117 300 Kč) na pokrytí nově obsazených míst v rámci NPO komponenty 2.10 Dostupné bydlení – zápůjčková část

A-hlavička č. 2000000007 – s účinností od 1. 1. 2024

- vytvoření 20 služebních úvazků u MMR v Centru pro regionální rozvoj
- vytvoření 10 služebních úvazků

A-hlavička č. 2000000021 – s účinností od 1. 1. 2024

- vytvoření 3 služebních úvazků u MMR
- vytvoření 4 pracovních úvazků u MMR

A-hlavička č. 2000000091 – s účinností od 1. 7. 2024

- snížení limitu platových prostředků služebních úvazků u Centra pro regionální rozvoj o 500 000 Kč
- zvýšení limitu platových prostředků pracovních úvazků u Centra pro regionální rozvoj o 500 000 Kč

A-hlavička č. 2000000109 – s účinností od 1. 11. 2024

- snížení limitu platových prostředků služebních úvazků u Centra pro regionální rozvoj o 150 000 Kč
- zvýšení limitu platových prostředků pracovních úvazků u Centra pro regionální rozvoj o 150 000 Kč

A-hlavička č. 2000000113 – s účinností od 1. 10. 2024

- vytvoření 3 služebních úvazků u MMR

A-hlavička č. 2000000114 – s účinností od 1. 10. 2024

- vytvoření 8 pracovních úvazků u ÚÚR

#### **5.4.1 HODNOCENÍ PLATŮ, OON A PŘÍSLUŠENSTVÍ KAPITOLY MMR**

Závazné ukazatele v oblasti výdajů na platy, OON a příslušenství byly v roce 2024 překročeny u některých nástrojů a položek zapojením a čerpáním NNV dle § 23 odstavec 1 písm. b) zákona o rozpočtových pravidlech.

Schválený závazný objem prostředků na platy a ostatní platby za provedenou práci kapitoly 317-MMR vč. limitů SPO byl ve výši 1 000 445,06 tis. Kč. V průběhu roku byl objem prostředků navýšen o 53 907,35 tis. Kč na 1 054 352,42 tis. Kč. Konečný rozpočet po zohlednění zapojených NNV činil 1 217 214,64 tis. Kč.

Ve skutečnosti bylo čerpáno 1 003 299,10 tis. Kč, což představovalo 95,16 % plnění rozpočtu po změnách a 82,43 % plnění konečného rozpočtu. Meziroční index 2024/2023 skutečných výdajů kapitoly 317-MMR na platy a ostatní platby za provedenou práci činil 104,64 %.

Plnění závazných limitů organizačních složek státu podle rozpočtových položek je zobrazeno v následující tabulce.

TAB 39 – Souhrnné výsledky hodnocení platů, ostatních plateb, povinného pojistného a přidělu FKSP

(v tis. Kč)

Dle RS	Název	Skutečnost 2023	Rozpočet 2024		Skutečnost 2024	% plnění k rozpoč. po změn.	% plnění ke koneč. rozpočtu	% index 24/23
			po změnách	konečný				
1	2	3	4	5	6	7	8	9
5011	Platy zaměstnanců v pracovním poměru vyjma zaměstnanců na služebních místech	108 918,63	142 946,36	173 442,74	120 932,02	84,60	69,72	111,03
5013	Platy zaměstnanců na služebních místech podle zákona o státní službě	421 427,10	438 113,22	541 575,54	456 460,78	104,19	84,28	108,31
<b>501</b>	<b>Platy zaměstnanců celkem</b>	<b>530 345,73</b>	<b>581 059,58</b>	<b>715 018,28</b>	<b>577 392,80</b>	<b>99,37</b>	<b>80,75</b>	<b>108,87</b>
502	Ostatní platby za provedenou práci	37 003,73	58 993,95	84 897,47	37 797,26	64,07	44,52	102,14
<b>501 + 502</b>	<b>Platy a ostatní platby za provedenou práci</b>	<b>567 349,46</b>	<b>640 053,53</b>	<b>799 915,75</b>	<b>615 190,06</b>	<b>96,12</b>	<b>76,91</b>	<b>108,43</b>
5031	Povinné pojistné placené zaměstnavatelem na sociální zabezpečení	139 350,86	158 634,08	202 199,05	151 650,14	95,60	75,00	108,83
5032	Povinné pojistné placené zaměstnavatelem na zdravotní pojištění	50 573,12	57 568,82	73 404,10	55 032,80	95,59	74,97	108,82
5342	Základní přiděl fondů kulturních a sociálních potřeb	10 607,84	5 810,60	10 161,93	5 748,67	98,93	56,57	54,19

Schválený rozpočet prostředků na platy a ostatní platby za provedenou práci ve výši 616 504,96 tis. Kč pro organizační složky byl v průběhu roku navýšen na 640 053,53 tis. Kč, tedy o 23 548,57 tis. Kč. Konečný rozpočet po zohlednění zapojených NNV činil 799 915,75 tis. Kč. Ve skutečnosti bylo čerpáno 615 190,06 tis. Kč, což představovalo 96,12 % plnění rozpočtu po změnách a 76,91 % plnění konečného rozpočtu. Při srovnání s rokem 2023 došlo k meziročnímu nárůstu skutečných výdajů na platy a OON celkem o 8,43 %.

U platů zaměstnanců v pracovním poměru (rozpočtové položky 5011) došlo k nedočerpání rozpočtu po změnách ve výši 22 014,34 tis. Kč a u platů zaměstnanců na služebních místech dle zákona o státní službě (rozpočtové položky 5013) došlo k přečerpání ve výši 18 347,56 tis. Kč.

U ostatních plateb za provedenou práci (rozpočtové podseskupení 502) byl schválený rozpočet navýšen celkem o 33 162,47 tis. Kč, k překročení rozpočtu po změnách nedošlo. Meziročně bylo čerpání na podseskupení 502 o 2,14 % vyšší.

Nedočerpání prostředků na platy a ostatní platby za provedenou práci se promítlo i do nedočerpání příslušenství k platům (rozpočtové položky 5031, 5032 a 5342).

## 5.4.2 VÝVOJ POČTU SLUŽEBNÍCH A PRACOVNÍCH MÍST KAPITOLY MMR

TAB 40 – Průměrné přepočtené počty zaměstnanců (úvazky) v základní organizační struktuře kapitoly MMR

Název	Skutečný průměrný evidenční počet zaměstnanců přepočtený 2023	Schválené úvazky zaměstnanců v celoročním vyjádření 2024	Přepočtené úvazky zaměstnanců v celoročním vyjádření po změnách 2024	Skutečný průměrný evidenční počet zaměstnanců přepočtený 2024	% plnění ke stavu po změnách	% index 24/23
1	2	3	4	5	6	7
Ministerstvo pro místní rozvoj - ústřední orgán	736,71	857,11	889,81	789,01	88,67	107,10
ÚÚR	17,65	18,00	19,33	18,00	93,12	101,98
<b>Organizační složky státu celkem</b>	<b>754,36</b>	<b>875,11</b>	<b>909,14</b>	<b>807,01</b>	<b>88,77</b>	<b>106,98</b>
Centrum	532,59	547,00	577,00	520,18	90,15	97,67
CzT	62,89	63,00	63,00	60,42	95,90	96,07
<b>Příspěvkové organizace celkem</b>	<b>595,48</b>	<b>610,00</b>	<b>640,00</b>	<b>580,60</b>	<b>90,72</b>	<b>97,50</b>
<b>Kapitola celkem včetně příspěvkových organizací</b>	<b>1 349,84</b>	<b>1 485,11</b>	<b>1 549,14</b>	<b>1 387,61</b>	<b>89,57</b>	<b>102,80</b>

Ústřední orgán MMR měl pro rok 2024 schváleno celkem 857,11 úvazků. V průběhu roku došlo na základě systemizací k navýšení úvazků na 889,81 – především v rámci NPO a na nový projekt v programu OP Jan Amos Komenský. Skutečný průměrný evidenční počet zaměstnanců přepočtený za rok 2024 byl 789,01 úvazků.

Skutečný průměrný přepočtený počet zaměstnanců obou organizačních složek státu (MMR a ÚÚR) za rok 2024 byl 807,01 úvazků, to je 88,77 % z celkového počtu úvazků po změnách. Za rok 2024 zůstalo v průměru neobsazeno 102,13 úvazků, což představuje neobsazenost 11,23 %.

Skutečný průměrný přepočtený počet zaměstnanců u příspěvkových organizací za rok 2024 činil 580,60 úvazků (vč. 3,97 mimorozpočtových úvazků EEN – Enterprise Europe Network), to bylo 90,72 % z celkového počtu 640,00 úvazků rozpočtu po změnách. Za rok 2024 zůstalo v průměru neobsazeno - 63,37 úvazků (bez započítání EEN).

## 5.4.3 ZÁVAZNÝ LIMIT PLATOVÝCH PROSTŘEDKŮ A OSTATNÍCH OSOBNÍCH NÁKLADŮ

TAB 41 – Limity prostředků na platy

Název	Skutečnost 2023	Rozpočet 2024		Skutečnost 2024	% plnění k rozpoč. po změn.	% plnění ke koneč. rozpočtu	% index 24/23
		po změnách	konečný				
1	2	3	4	5	6	7	8
Ministerstvo pro místní rozvoj - ústřední orgán	520 503,43	571 182,99	704 941,70	567 413,38	99,34	80,49	109,01
ÚÚR	9 842,30	9 876,59	10 076,59	9 979,42	101,04	99,04	101,39
<b>Organizační složky státu celkem</b>	<b>530 345,73</b>	<b>581 059,58</b>	<b>715 018,28</b>	<b>577 392,80</b>	<b>99,37</b>	<b>80,75</b>	<b>108,87</b>
Centrum	326 637,54	342 560,16	345 516,57	329 584,16	96,21	95,39	100,90
CzT	41 290,47	42 439,63	42 439,63	40 345,05	95,06	95,06	97,71
<b>Příspěvkové organizace celkem</b>	<b>367 928,01</b>	<b>384 999,79</b>	<b>387 956,20</b>	<b>369 929,22</b>	<b>96,09</b>	<b>95,35</b>	<b>100,54</b>
<b>Kapitola celkem včetně příspěvkových organizací</b>	<b>898 273,74</b>	<b>966 059,37</b>	<b>1 102 974,48</b>	<b>947 322,02</b>	<b>98,06</b>	<b>85,89</b>	<b>105,46</b>

(v tis. Kč)

Závazný limit mzdových výdajů byl pro příspěvkové organizace schválen ve výši 383 940,10 tis. Kč. Limit prostředků na platy byl u Centra pro regionální rozvoj od 1. 1. 2024 A-hlavičkou č. 2000000007 navýšen celkem o 30 358 783 Kč (pracovní o 87 005 Kč a služební o 30 271 778 Kč).

Ve skutečnosti bylo u příspěvkových organizací z celkového limitu na platy čerpáno celkem 369 929,22 tis. Kč, tj. 96,09 % rozpočtu po změnách a 95,35 % konečného rozpočtu (vč. mimorozpočtových výdajů EEN u Centra). Meziroční index celkového čerpání u příspěvkových organizací činil 100,54 %.

TAB 42 – Ostatní platby za provedenou práci, ostatní osobní náklady

(v tis. Kč)

Název	Skutečnost 2023	Rozpočet 2024		Skutečnost 2024	% plnění k rozpoč. po změn.	% plnění ke koneč. rozpočtu	% index 24/23
		po změnách	konečný				
1	2	3	4	5	6	7	8
Ministerstvo pro místní rozvoj - ústřední orgán	36 634,03	58 523,63	84 427,15	37 593,51	64,24	44,53	102,62
ÚÚR	369,70	470,32	470,32	203,75	43,32	43,32	55,11
<b>Organizační složky státu celkem</b>	<b>37 003,73</b>	<b>58 993,95</b>	<b>84 897,47</b>	<b>37 797,26</b>	<b>64,07</b>	<b>44,52</b>	<b>102,14</b>
Centrum	22 042,12	27 430,00	27 473,59	16 821,21	61,32	61,23	76,31
CzT	1 479,44	1 869,10	1 869,10	1 358,62	72,69	72,69	91,83
<b>Příspěvkové organizace celkem</b>	<b>23 521,56</b>	<b>29 299,10</b>	<b>29 342,69</b>	<b>18 179,83</b>	<b>62,05</b>	<b>61,96</b>	<b>77,29</b>
<b>Kapitola celkem včetně příspěvkových organizací</b>	<b>60 525,29</b>	<b>88 293,05</b>	<b>114 240,16</b>	<b>55 977,09</b>	<b>63,40</b>	<b>49,00</b>	<b>92,49</b>

Závazný limit na ostatní platby za provedenou práci pro příspěvkové organizace nebyl v průběhu roku změněn. Skutečně SPO čerpaly 18 179,83 tis. Kč z konečného rozpočtu ve výši 29 342,69 tis. Kč. Čerpání tak činilo 62,05 % rozpočtu po změnách a 61,96 % konečného rozpočtu (vč. mimorozpočtových výdajů EEN u Centra). Meziroční index 2024/2023 pro příspěvkové organizace činil 77,29 %.

#### 5.4.4 PRŮMĚRNÝ MĚSÍČNÍ PLAT

TAB 43 – Průměrný měsíční plat

(v Kč)

Název	Skutečnost 2023	Rozpočet po změnách 2024	Skutečnost 2024	% plnění k rozpoč. po změn.	% index 24/23
1	2	3	5	6	8
Ministerstvo pro místní rozvoj - ústřední orgán	58 877	53 493	59 929	112,03	101,79
ÚÚR	46 470	42 579	46 201	108,51	99,42
<b>Organizační složky státu celkem</b>	<b>58 587</b>	<b>53 261</b>	<b>59 623</b>	<b>111,94</b>	<b>101,77</b>
Centrum	51 108	49 474	52 800	106,72	103,31
CzT	54 713	56 137	55 645	99,12	101,70
<b>Příspěvkové organizace celkem</b>	<b>51 489</b>	<b>50 130</b>	<b>53 096</b>	<b>105,92</b>	<b>103,12</b>
<b>Kapitola celkem včetně příspěvkových organizací</b>	<b>55 456</b>	<b>51 968</b>	<b>56 892</b>	<b>109,48</b>	<b>102,59</b>

Skutečný průměrný plat OSS se v roce 2024 zvýšil o 1,77 % oproti roku 2023 z 58 587 Kč na 59 623 Kč. Skutečný průměrný plat příspěvkových organizací státu se v roce 2024 oproti roku 2023 zvýšil o 3,12 % z hodnoty 51 489 Kč na 53 096 Kč.

## 5.5 ZAHRANIČNÍ PRACOVNÍ/SLUŽEBNÍ CESTY A JEJICH PŘÍNOS

### 5.5.1 VÝVOJ ZAHRANIČNÍCH CEST ÚSTŘEDNÍHO ORGÁNU (2019 – 2024)

TAB 44 – Vývoj zahraničních cest ústředního orgánu (2019 – 2024)

(v tis. Kč)

Rok	Počet vyslaných zaměstn.	Dny strávené v zahraničí	Celkové náklady	Cena na zaměstn.	Cena za den
1	2	3	4	5	6
2024	462	1 380	7 100,98	15,37	5,15
2023	339	1 128	6 575,54	19,40	5,83
2022	352	1 077	11 572,68	32,88	10,75
2021	37	117	3 267,87	88,32	27,93
2020	109	239	3 391,00	31,11	14,19
2019	609	1 601	9 626,28	15,81	6,01

V roce 2024 bylo Odboru účetnictví a finančních služeb doručeno 374 schválených návrhů na zahraniční pracovní/služební cesty (dále jen ZPC). Z nich bylo 12 ZPC stornováno. Na 362 realizovaných ZPC vyjelo 462 zaměstnanců, kteří strávili v zahraničí 1 380 dnů. Průměrná doba strávená jedním zaměstnancem na ZPC byla 3 dny.

Nejvíce zahraničních pracovních/služebních cest bylo spojeno s předsednictvím v Radě EU – první polovina roku v Belgii a druhá polovina roku v Maďarsku.

### 5.5.2 ZAHRANIČNÍ CESTY ÚSTŘEDNÍHO ORGÁNU A JEJICH PŘÍNOS

#### 5.5.2.1 ZDROJ FINANCOVÁNÍ ZAHRANIČNÍCH CEST

Celkové finanční náklady na zahraniční cesty ústředního orgánu MMR rok 2024 činily 7 100 979,00 Kč, z toho bylo hrazeno:

- a) ze státního rozpočtu
  - z rozpočtu MMR 4 672 989,00 Kč
- b) z rozpočtu EU
  - z OPTP 1 793 454,00 Kč
  - z OP IROP 178 262,00 Kč
  - z OP Nadnárodní spolupráce 81 462,00 Kč
  - z NPO 351 936,00 Kč
  - z OP Spravedlivá transformace 22 876,00 Kč

Za rok 2024 bylo evidováno 257 zahraničních cest hrazených ze státního rozpočtu a 105 z projektů v celkové výši 2 427 990,00 Kč. Oproti roku 2023 se v roce 2024 mírně zvýšil počet zahraničních cest hrazených z různých projektů. Výdaje na ZPC se oproti roku 2023 zvýšily o částku 525 436,00 Kč. Důvodem je vyšší počet uskutečněných ZPC i návštěva vzdálenějších zemí, například Ázerbájdžán, Irsko, Korea, Tchaj-wan a Spojené státy americké. Průměrné náklady na zahraniční cestovné na jednoho zaměstnance byly 15 370,00 Kč.

## 5.5.2.2 PŘÍNOS ZAHRAŇIČNÍCH CEST

Zaměstnanci ministerstva uskutečnili zahraniční pracovní cesty do 37 zemí. Nejvíce pracovních dnů bylo stráveno v Belgii (304), v Německu (131), na Slovensku (111), v Maďarsku (96), v Rakousku (91) ve Španělsku (79), ve Francii (61) a v Polsku (53).

Vyslání pracovníků na zahraniční pracovní cesty souviselo vždy s jejich pracovní náplní a jejich účast přispívala ke zlepšení mezinárodní spolupráce, jak v rámci České republiky, tak i ministerstva.

Místopředseda vlády pro digitalizaci a ministr pro místní rozvoj PhDr. Ivan Bartoš, Ph.D. (odchod 30.9.2024) se jako ministr pro místní rozvoj v roce 2024 zúčastnil 3 zahraničních pracovních cest – Belgie (2) a Rakousko (1). Ing. Petr Kulhánek (nástup 8.10.2024) se jako ministr pro místní rozvoj v roce 2024 zúčastnil 2 zahraničních pracovních cest – Ázerbájdžán (1) a Belgie (1).

## 5.6 KAPITÁLOVÉ VÝDAJE

### 5.6.1 CELKOVÝ PŘEHLED KAPITÁLOVÝCH VÝDAJŮ

TAB 45 – Kapitálové výdaje MMR v roce 2024 (celkem)

(v tis. Kč)

Dle RS	Název	Skutečnost 2023	Rozpočet 2024		Skutečnost 2024	% plnění k rozpoč. po změn.	% plnění ke koneč. rozpočtu	% index 24/23
			po změnách	konečný				
1	2	3	4	5	6	7	8	9
61	Investiční nákupy a související výdaje	131 612,41	127 278,74	1 408 902,11	436 479,57	342,93	30,98	331,64
63	Investiční transfery	22 601 638,18	14 242 898,55	25 514 540,06	19 189 640,04	134,73	75,21	84,90
69	Ostatní investiční výdaje	0,00	5 806 893,08	6 415 591,39	0,00	0,00	0,00	-
6	<b>Kapitálové výdaje celkem</b>	<b>22 733 250,59</b>	<b>20 177 070,37</b>	<b>33 339 033,56</b>	<b>19 626 119,61</b>	<b>97,27</b>	<b>58,87</b>	<b>86,33</b>

Rozpočet po změnách celkově na kapitálové výdaje na rok 2024 činil 20 177 070,37 tis. Kč, konečný rozpočet dosáhl zapojením NNV výše 33 339 033,56 tis. Kč. Skutečné čerpání je vykázáno ve výši 19 626 119,61 tis. Kč, což znamená 97,27 % rozpočtu po změnách a 58,87 % rozpočtu konečného.

Meziroční index 2024/2023 činil 86,33 %.

### 5.6.2 INVESTIČNÍ NÁKUPY A SOUVISEJÍCÍ VÝDAJE

TAB 46 – Investiční nákupy a související výdaje (rozpočtové seskupení 61)

(v tis. Kč)

Dle RS	Název	Skutečnost 2023	Rozpočet 2024		Skutečnost 2024	% plnění k rozpoč. po změn.	% plnění ke koneč. rozpočtu	% index 24/23
			po změnách	konečný				
1	2	3	4	5	6	7	8	9
6111	Programové vybavení	102 246,57	123 596,88	881 038,47	325 107,59	263,04	36,90	317,96
611	<b>Pořízení dlouhodobého nehmotného majetku</b>	<b>104 102,11</b>	<b>123 596,88</b>	<b>881 038,47</b>	<b>325 107,59</b>	<b>263,04</b>	<b>36,90</b>	<b>312,30</b>
6125	Informační a komunikační technologie	19 970,67	0,00	384 324,96	100 430,69	-	26,13	502,89
612	<b>Pořízení dlouhodobého hmotného majetku</b>	<b>27 510,31</b>	<b>3 681,86</b>	<b>527 863,63</b>	<b>111 371,98</b>	<b>3 024,88</b>	<b>21,10</b>	<b>404,84</b>
61	<b>Investiční nákupy a související výdaje celkem</b>	<b>131 612,41</b>	<b>127 278,74</b>	<b>1 408 902,11</b>	<b>436 479,57</b>	<b>342,93</b>	<b>30,98</b>	<b>331,64</b>

Rozpočet po změnách určený na investiční nákupy a související výdaje (rozpočtové seskupení 61) činil 127 278,74 tis. Kč, v průběhu roku byl zapojením NNV navýšen na hodnotu 1 408 902,11 tis. Kč. Skutečně bylo čerpáno 436 479,57 tis. Kč, což představovalo 342,93 % rozpočtu po změnách a 30,98 % konečného rozpočtu.

Meziroční index 2024/2023 činil 331,64 %.

Z pohledu významnosti jsou uvedeny některé vybrané čerpané kapitálové výdaje na investiční nákupy a související výdaje k 31. 12. 2024 s nejvyšším podílem na rozpočtovém podseskupení (611 a 612):

1. pořízení dlouhodobého nehmotného majetku (rozpočtové podseskupení 611 - především programové vybavení) v celkové výši 325 107,59 tis. Kč, tj. 36,90 % konečného rozpočtu;
2. pořízení dlouhodobého hmotného majetku (rozpočtové podseskupení 612 - především výpočetní technika) ve výši 111 371,98 tis. Kč, tj. 21,10 % konečného rozpočtu.

Předmětem výdajů byly zejména investice v oblasti rozvoje monitorovacích systémů pro evropské fondy, úpravy informačních systémů pro administraci a evidenci veřejných zakázek a nákupy softwarového vybavení.

### 5.6.3 INVESTIČNÍ TRANSFERY

TAB 47 – Investiční transfery (rozpočtové seskupení 63)

Dle RS	Název	Skutečnost 2023	Rozpočet 2024		Skutečnost 2024	% plnění k rozpoč. po změn.	% plnění ke koneč. rozpočtu	% index 24/23
			po změnách	konečný				
1	2	3	4	5	6	7	8	9
6312	Investiční transfery nefinančním podnikatelům - FO	22 257,92	5 639,72	12 882,73	7 243,01	128,43	56,22	32,54
6313	Investiční transfery nefinančním podnikatelům - PO	1 984 808,28	2 274 044,11	2 521 433,95	2 501 150,56	109,99	99,20	126,01
6316	Investiční transfery obcím a kraj. nemocnicím - obch. spol.	3 798 971,47	2 496 639,28	2 959 833,74	2 959 833,74	118,55	100,00	77,91
<b>631</b>	<b>Investiční transfery podnikatelům</b>	<b>5 806 037,66</b>	<b>4 776 323,11</b>	<b>5 494 800,42</b>	<b>5 468 227,32</b>	<b>114,49</b>	<b>99,52</b>	<b>94,18</b>
6321	Investiční transfery fundacím, ústavům a obecně prospěšným společnostem	516 043,17	203 169,35	531 786,85	389 494,23	191,71	73,24	75,48
6322	Investiční transfery spolkům	285 288,98	81 905,65	208 153,05	204 447,08	249,61	98,22	71,66
6323	Investiční transfery církvím a náboženským společnostem	746 782,21	366 840,78	552 939,60	552 240,61	150,54	99,87	73,95
6324	Investiční transfery společenstvím vlastníků jednotek	300 798,70	3 665,04	3 864,51	3 864,51	105,44	100,00	1,28
<b>632</b>	<b>Investiční transfery nezisk. a podobným organizacím</b>	<b>1 848 913,06</b>	<b>655 626,25</b>	<b>1 297 736,74</b>	<b>1 150 091,86</b>	<b>175,42</b>	<b>88,62</b>	<b>62,20</b>
<b>633</b>	<b>Investiční transfery rozpočtům ústřední úrovně</b>	<b>481 631,77</b>	<b>1 006 660,00</b>	<b>4 978 193,87</b>	<b>418 577,49</b>	<b>41,58</b>	<b>8,41</b>	<b>86,91</b>
6341	Investiční transfery obcím	7 043 866,25	4 042 064,59	8 011 407,71	6 569 527,87	162,53	82,00	93,27
6342	Investiční transfery krajům	7 322 987,44	3 638 818,83	5 569 182,02	5 422 335,46	149,01	97,36	74,05
<b>634</b>	<b>Investiční transfery rozpočtům územní úrovně</b>	<b>14 431 412,40</b>	<b>7 787 133,59</b>	<b>13 714 715,62</b>	<b>12 125 741,32</b>	<b>155,72</b>	<b>88,41</b>	<b>84,02</b>
6351	Investiční transfery zřízeným příspěvkovým organizacím	26 196,73	0,00	623,39	623,39	-	100,00	-
<b>635</b>	<b>Investiční transfery příspěvkovým a podobným organizacím</b>	<b>33 643,29</b>	<b>17 155,60</b>	<b>29 093,41</b>	<b>27 002,05</b>	<b>157,39</b>	<b>92,81</b>	<b>80,26</b>
<b>63</b>	<b>Investiční transfery</b>	<b>22 601 638,18</b>	<b>14 242 898,55</b>	<b>25 514 540,06</b>	<b>19 189 640,04</b>	<b>134,73</b>	<b>75,21</b>	<b>84,90</b>

Pro výdaje řazené pod investiční transfery (rozpočtové seskupení 63) dosáhl rozpočet po změnách hodnotu 14 242 898,55 tis. Kč, konečný rozpočet 25 514 540,06 tis. Kč. Skutečné čerpání bylo vykázáno

celkově 19 189 640,04 tis. Kč, tj. 134,73 % rozpočtu po změnách a 75,21 % konečného rozpočtu. Meziroční index 2024/2023 skutečných investičních transferů činil 84,90 %.

Z hlediska přehledu čerpaných výdajů na poskytování investičních transferů jsou uvedeny čerpané výdaje k 31. 12. 2024 s nejvyšším podílem na rozpočtovém seskupení (63):

1. investiční transfery rozpočtům územní úrovně (rozpočtové podseskupení 634) ve výši 12 125 741,32 tis. Kč, což představovalo 88,41 % konečného rozpočtu;
2. investiční transfery podnikatelům (rozpočtové podseskupení 631) ve výši 5 468 227,32 tis. Kč, což představovalo 99,52 % konečného rozpočtu;
3. investiční transfery neziskovým a podobným osobám (rozpočtové podseskupení 632) ve výši 1 150 091,86 tis. Kč, což představovalo 88,62 % konečného rozpočtu;
4. investiční transfery rozpočtům ústřední úrovně (rozpočtové podseskupení 633) ve výši 418 577,49 tis. Kč, což představovalo 8,41 % konečného rozpočtu.

Celkové čerpání za celé rozpočtové podseskupení 63 oproti roku 2023 kleslo o 15,01 %. Pokles je patrný u investičních transferů podnikatelům, investičních transferů neziskovým a podobným osobám a investičních transferů příspěvkových organizací.

#### 5.6.4 OSTATNÍ KAPITÁLOVÉ VÝDAJE

TAB 48 – Ostatní kapitálové výdaje (rozpočtové seskupení 69)

Dle RS	Název	Skutečnost 2023	Rozpočet 2024		Skutečnost 2024	% plnění k rozpoč. po změn.	% plnění ke koneč. rozpočtu	% index 24/23
			po změnách	konečný				
1	2	3	4	5	6	7	8	9
69	Ostatní investiční výdaje	0,00	5 806 893,08	6 415 591,39	0,00	0,00	0,00	-

Rozpočet po změnách u ostatních kapitálových výdajů činil výši 5 806 893,08 tis. Kč, konečný rozpočet dosáhl výše 6 415 591,39 tis. Kč. Výdaje čerpané nebyly.

### 5.7 VÝVOJ NÁROKŮ Z NESPOTŘEBOVANÝCH VÝDAJŮ

#### 5.7.1 VÝVOJ STAVU NÁROKŮ Z NESPOTŘEBOVANÝCH VÝDAJŮ KAPITOLY MMR

V souladu s platným ustanovením § 47 zákona o rozpočtových pravidlech vznikají organizačním složkám státu nároky z nespotřebovaných výdajů minulých let.

Konkrétní údaje a jejich vývoj v průběhu roku 2024 v oblasti nároků z nespotřebovaných výdajů a rozpočtu jsou uvedeny v tabulkách za kapitolu MMR celkem a dle jednotlivých organizačních složek státu:

TAB 49 – Vývoj stavu NNV v roce 2024 – celkem za kapitolu 317

(v tis. Kč)

Ukazatel	Počáteční stav NNV k 1. 1. 2024	Změna stavu NNV		Čerpání NNV 2024	Úspory z rozpočtu 2024	Počáteční stav NNV k 1. 1. 2025	% index PS 25/24
		ukončení	zapojení				
1	2	3	4	5	6	7	8
<b>Profilující výdaje</b>	<b>22 901 648,03</b>	<b>40 655,00</b>	<b>16 586 947,06</b>	<b>8 486 770,06</b>	<b>9 177 887,90</b>	<b>23 552 110,86</b>	<b>102,84</b>
na platy státních zaměstnanců	120 777,10	0,00	120 116,95	89 217,72	54 215,53	85 774,91	71,02
na platy a ostatní platby za provedenou práci kromě státních zaměstnanců	76 216,64	0,00	62 743,60	7 657,71	44 525,05	113 083,98	148,37
na jejichž provedení dostává ČR peněžní prostředky nebo jejich část z rozpočtu EU	12 410 483,74	0,00	10 984 864,98	6 171 676,70	4 962 205,91	11 201 012,96	90,25
z toho: podíl SR	3 839 005,42	0,00	3 239 409,18	2 991 081,40	540 422,89	1 388 346,91	36,16
podíl EU	8 571 478,31	0,00	7 745 455,80	3 180 595,29	4 421 783,02	9 812 666,04	114,48
Na jejichž provedení dostává ČR peněžní prostředky z finančních mechanismů	5 357,81	0,00	1 409,62	0,00	8 682,71	14 040,53	262,06
z toho: podíl SR	795,57	0,00	203,34	0,00	1 302,41	2 097,98	263,71
podíl FM	4 562,24	0,00	1 206,27	0,00	7 380,31	11 942,55	261,77
na programy dle § 13 odst 3	9 181 936,40	40 655,00	5 270 694,51	2 192 186,45	4 098 070,47	11 047 165,42	120,31
účelově určené podle § 21 odst 3 a 4	1 106 876,33	0,00	147 117,41	26 031,49	10 188,22	1 091 033,06	98,57
<b>Neprofilující výdaje</b>	<b>1 004 899,26</b>	<b>0,00</b>	<b>243 032,86</b>	<b>172 423,63</b>	<b>456 891,08</b>	<b>1 289 366,71</b>	<b>128,31</b>
<b>Nároky z nespoteřbovaných výdajů celkem</b>	<b>23 906 547,29</b>	<b>40 655,00</b>	<b>16 829 979,92</b>	<b>8 659 193,70</b>	<b>9 634 778,98</b>	<b>24 841 477,58</b>	<b>103,91</b>

Celková výše zaevidovaných NNV kapitoly MMR k 1. 1. 2024 činila 23 906 547,29 tis. Kč. V souladu s ustanovením § 47 odst. 6) zákona o rozpočtových pravidlech (dále jen „ZRP“) v průběhu roku 2024 kapitola MMR snížila NNV o částky, o které se rozhodla překročit rozpočet výdajů, a které jako takové byly v roce 2024 zaneseny do evidence NNV – viz sloupec 4 tabulky výše.

V průběhu roku 2024 byly nároky z nespoteřbovaných výdajů čerpány celkově ve výši 8 659 193,70 tis. Kč.

Za rok 2024 nebyly dočerpány rozpočtované výdaje ve výši 9 634 778,98 tis. Kč. Po započtení všech změn byl vyčíslen počáteční stav NNV z předchozích let k 1. 1. 2025 za kapitolu MMR celkem ve výši 24 841 477,58 tis. Kč.

Meziroční index vývoje počátečního stavu NNV 2024/2023 činil 103,91 %.

## 5.7.2 VÝVOJ STAVU NNV DLE JEDNOTLIVÝCH ORGANIZAČNÍCH SLOŽEK STÁTU

V jednotlivých organizačních složkách státu kapitoly MMR je situace výrazně odlišná.

TAB 50 – Vývoj stavu NNV v roce 2024 – ústřední orgán MMR

(v tis. Kč)

Ukazatel	Počáteční stav NNV k 1. 1. 2024	Změna stavu NNV		Čerpání NNV 2024	Úspory z rozpočtu 2024	Počáteční stav NNV k 1. 1. 2025	% index PS 25/24
		ukončení	zapojení				
1	2	3	4	5	6	7	8
<b>Profilující výdaje</b>	<b>22 892 552,90</b>	<b>40 655,00</b>	<b>16 580 616,37</b>	<b>8 485 082,59</b>	<b>9 177 384,17</b>	<b>23 544 199,48</b>	<b>102,85</b>
na platy státních zaměstnanců	120 777,10	0,00	120 116,95	89 217,72	54 215,53	85 774,91	71,02
na platy a ostatní platby za provedenou práci kromě státních zaměstnanců	73 627,50	0,00	62 543,60	7 554,88	44 258,48	110 331,11	149,85
na jejichž provedení dostává ČR peněžní prostředky nebo jejich část z rozpočtu EU	12 410 068,44	0,00	10 984 824,98	6 171 651,45	4 961 968,75	11 200 385,73	90,25
z toho: podíl SR	3 838 739,12	0,00	3 239 409,18	2 991 081,40	540 422,89	1 388 080,61	36,16
podíl EU	8 571 329,32	0,00	7 745 415,80	3 180 570,05	4 421 545,86	9 812 305,12	114,48
Na jejichž provedení dostává ČR peněžní prostředky z finančních mechanismů	5 357,81	0,00	1 409,62	0,00	8 682,71	14 040,53	262,06
z toho: podíl SR	795,57	0,00	203,34	0,00	1 302,41	2 097,98	263,71
podíl FM	4 562,24	0,00	1 206,27	0,00	7 380,31	11 942,55	261,77
na programy dle § 13 odst 3	9 175 845,71	40 655,00	5 264 603,82	2 190 627,05	4 098 070,47	11 042 634,13	120,34
účelově určené podle § 21 odst 3 a 4	1 106 876,33	0,00	147 117,41	26 031,49	10 188,22	1 091 033,06	98,57
<b>Neprofilující výdaje</b>	<b>980 655,11</b>	<b>0,00</b>	<b>240 053,54</b>	<b>171 045,32</b>	<b>442 828,48</b>	<b>1 252 438,28</b>	<b>127,71</b>
<b>Nároky z nespotebovaných výdajů celkem</b>	<b>23 873 208,01</b>	<b>40 655,00</b>	<b>16 820 669,91</b>	<b>8 656 127,91</b>	<b>9 620 212,65</b>	<b>24 796 637,75</b>	<b>103,87</b>

Pro kapitolu MMR je rozhodující ústřední orgán, u něhož se soustřeďuje převážná většina NNV. Počáteční stav NNV k 1. 1. 2025 se meziročně zvýšil při srovnání s rokem 2024 o 923 429,74 tis. Kč (o 3,87 %).

Z hlediska objemu celkové struktury profilujících NNV došlo v roce 2024 k nejvyššímu čerpání NNV u:

- výdajů, na jejichž provedení dostává ČR peněžní prostředky nebo jejich část z rozpočtu EU ve výši 6 171 651,45 tis. Kč s meziročním snížením NNV o 9,75 %. Největší podíl na čerpání měl IROP;
- národních programů ve výši 2 190 627,05 tis. Kč (dle § 13 odst. 3 ZRP), kde však došlo k meziročnímu navýšení NNV o 20,34 % z důvodu navýšení výdajů MMR v prosinci o 2 mld. Kč z kapitoly VPS na financování obnovy majetku po povodních ze září 2024 na základě UV č. 875/2024.

TAB 51 – Meziroční změny počátečních stavů NNV ústředního orgánu MMR 2024

(v tis. Kč)

Ukazatel	Počáteční stav NNV k 1. 1. 2023	Počáteční stav NNV k 1. 1. 2024	Meziroční změna PS NNV	Meziroční změna v %
1	2	3	4	5
<b>Profilující výdaje</b>	<b>22 892 552,90</b>	<b>23 544 199,48</b>	<b>651 646,58</b>	<b>2,85</b>
<i>v tom:</i>				
na platy státních zaměstnanců	120 777,10	85 774,91	-35 002,19	-28,98
na platy a ostatní platby za provedenou práci kromě státních zaměstnanců	73 627,50	110 331,11	36 703,61	49,85
na jejichž provedení dostává ČR peněžní prostředky nebo jejich část z rozpočtu EU	12 410 068,44	11 200 385,73	-1 209 682,71	-9,75
<i>z toho: podíl SR</i>	3 838 739,12	1 388 080,61	-2 450 658,51	-63,84
<i>podíl EU</i>	8 571 329,32	9 812 305,12	1 240 975,80	14,48
Na jejichž provedení dostává ČR peněžní prostředky z finančních mechanismů	5 357,81	14 040,53	8 682,71	162,06
<i>z toho: podíl SR</i>	795,57	2 097,98	1 302,41	163,71
<i>podíl FM</i>	4 562,24	11 942,55	7 380,31	161,77
na programy dle § 13 odst 3	9 175 845,71	11 042 634,13	1 866 788,43	20,34
úcelově určené podle § 21 odst 3 a 4	1 106 876,33	1 091 033,06	-15 843,27	-1,43
<b>Neprofilující výdaje</b>	<b>980 655,11</b>	<b>1 252 438,28</b>	<b>271 783,16</b>	<b>27,71</b>
<b>Nároky z nespotřebovaných výdajů celkem</b>	<b>23 873 208,01</b>	<b>24 796 637,75</b>	<b>923 429,74</b>	<b>3,87</b>

Vývoj stavu NNV u organizační složky státu ÚÚR:

TAB 52 – Vývoj stavu NNV v roce 2024 (organizační složka ÚÚR)

(v tis. Kč)

Ukazatel	Počáteční stav NNV k 1. 1. 2024	Změna stavu NNV		Čerpání NNV 2024	Úspory z rozpočtu 2024	Počáteční stav NNV k 1. 1. 2025	% index PS 25/24
		ukončení	zapojení				
1	2	3	4	5	6	7	8
<b>Profilující výdaje</b>	<b>9 095,13</b>	<b>0,00</b>	<b>6 330,69</b>	<b>1 687,48</b>	<b>503,73</b>	<b>7 911,39</b>	<b>86,98</b>
na platy a ostatní platby za provedenou práci kromě státních zaměstnanců	2 589,14	0,00	200,00	102,83	266,57	2 752,88	106,32
na jejichž provedení dostává ČR peněžní prostředky nebo jejich část z rozpočtu EU	415,30	0,00	40,00	25,24	237,17	627,22	151,03
<i>z toho: podíl SR</i>	266,30	0,00	0,00	0,00	0,00	266,30	100,00
<i>podíl EU</i>	149,00	0,00	40,00	25,24	237,17	360,92	242,23
na programy dle § 13 odst 3	6 090,69	0,00	6 090,69	1 559,40	0,00	4 531,29	74,40
<b>Neprofilující výdaje</b>	<b>23 764,29</b>	<b>0,00</b>	<b>2 979,32</b>	<b>1 378,31</b>	<b>14 062,60</b>	<b>36 448,58</b>	<b>153,38</b>
<b>Nároky z nespotřebovaných výdajů celkem</b>	<b>32 859,42</b>	<b>0,00</b>	<b>9 310,02</b>	<b>3 065,79</b>	<b>14 566,33</b>	<b>44 359,97</b>	<b>135,00</b>

Organizační složka státu ÚÚR má proti ústřednímu orgánu relativně nízké NNV. Proti počátku roku 2024, kdy její nároky z nespotřebovaných výdajů představovaly hodnotu 32 859,42 tis. Kč, se ke konci roku 2024, po započtení nečerpaných rozpočtovaných výdajů roku 2024, zvýšily na 44 359,97 tis. Kč, tedy o 35,00 %. Z hlediska struktury se jedná na konci roku 2024 o podíl 17,83 % profilujících NNV (převážně oblast vlastních investic v programu MTZ) a 82,17 % neprofilujících NNV.

TAB 53 – Vývoj stavu NNV v roce 2024 (organizační složka PRIVUM)

(v tis. Kč)

Ukazatel	Počáteční stav NNV k 1. 1. 2024	Změna stavu NNV		Čerpání NNV 2024	Úspory z rozpočtu 2024	Počáteční stav NNV k 1. 1. 2025	% index PS 25/24
		ukončení	zapojení				
1	2	3	4	7	8	9	10
Neprofilující výdaje	479,86	0,00	0,00	0,00	0,00	479,86	100,00
<b>Nároky z nespotřebovaných výdajů celkem</b>	<b>479,86</b>	<b>0,00</b>	<b>0,00</b>	<b>0,00</b>	<b>0,00</b>	<b>479,86</b>	<b>100,00</b>

Organizační složka PRIVUM disponuje pouze NNV. Rozpočet již několik let nebyl stanoven. Peněžní prostředky nebyly čerpány.

### 5.7.3 STAV NNV U NÁRODNÍCH A SPOLUFINANCOVANÝCH PROGRAMŮ K 1. 1. 2025

Z hlediska struktury zůstatku profilujících NNV k 1. 1. 2025 za celou kapitolu 317 – MMR je situace u výdajů na národní programy dle § 13 odst. 3 následující:

TAB 54 – Počáteční stav NNV z předchozích let k 1. 1. 2025 u programového financování (mimo spolufinancovaných programů EU/FM)

(v Kč)	
Programy podle kódu EDS/SMVS - 117D / 117V	Stav NNV k 1. 1. 2025
76 - Podpora obnovy a rozvoje regionů	2 202 729 493,88
92 - Obnova obecního a krajského majetku po živelních pohromách 2020+	1 611 047 838,29
98 - Dostupné bydlení	1 000 000 000,00
82 - Podpora rozvoje regionů 2019+	840 323 228,67
95 - Nájemní bydlení	800 000 000,00
63 - Revitalizace brownfieldů pro jiné než hospodářské využití	702 107 075,24
26 - Rozvoj a obnova materiálně technické základny MMR na roky 2023-2029	536 746 514,96
23 - Podpora bydlení 2022+	500 000 000,00
73 - Živel - obnova obydlí po živelní pohromě	469 191 292,82
58 - Finanční nástroje pro zvýšení dostupnosti bydlení - SFPI	450 000 000,00
14 - Výstavba sociálního a dostupného bydlení	419 286 266,88
25 - Rozvoj a obnova materiálně technické základny HS od roku 2022	373 229 295,65
10 - Rozvoj a obnova materiálně technické základny MMR na roky 2018-2024	269 184 913,97
72 - Národní program podpory cestovního ruchu v regionech	144 886 693,31
74 - Ukrajina - rozšíření veřejných ubytovacích kapacit	134 009 996,14
08 - Podpora revitalizace území	124 939 572,07
27 - Systémový program obnovy a rozvoje pevnostních měst Terežín a Josefov	120 000 000,00
55 - Podpora územně plánovacích činností obcí 2023+	110 474 043,75
91 - Obnova obecního a krajského majetku po živelních pohromách	73 956 306,54
16 - Podpora bydlení - Solnice - Kvasiny	64 349 120,70
81 - Podpora rozvoje regionů	41 340 400,16
06 - Podpora bydlení	19 057 765,88
62 - Bezbariérové obce	10 500 103,00
53 - Podpora územně plánovacích dokumentací obcí	4 324 406,00
59 - Výdaje na regionální centra pro podporu investic do bydlení	4 000 000,00
22 - Podpora architektonických a urbanistických soutěží 2023+	1 911 750,00
<b>Národní programy EDS/SMVS celkem</b>	<b>11 027 596 077,91</b>

TAB 55 – Počáteční stav NNV z předchozích let k 1. 1. 2025 v ZED (mimo spolufinancovaných programů EU/FM)

(v Kč)	
Programy podle kódu ZED - Z17	Stav NNV k 1. 1. 2025
Z15 - Zajištění financování provozu regionálních center pro podporu investic do bydlení	211 000 000,00
Z13 - Obnova místních komunikací	100 000 000,00
Z05 - SFPI - neinvestiční dotace - Panel + Úvěry pro mladé	37 916 856,45
Z19 - Podpora návštěvnosti postižených oblastí - vouchery	10 000 000,00
<b>Národní programy ZED celkem</b>	<b>358 916 856,45</b>

U výdajů, na jejichž provedení dostává ČR peněžní prostředky nebo jejich část z rozpočtu EU a FM, lze strukturu NNV podle programů charakterizovat takto (NNV u programů zahrnují i platy a ostatní platby za provedenou práci):

TAB 56 – Počáteční stav NNV k 1. 1. 2025 z předchozích let u spolufinancovaných programů

(v Kč)

Programy podle nástroje	Stav NNV k 1. 1. 2025
170 - Národní plán obnovy - grant	6 136 956 156,94
107 - Integrovaný regionální operační program	2 534 322 295,33
109 - Operační program technická pomoc 2014+	629 708 473,85
149 - Integrovaný regionální operační program 2021+	549 269 479,27
150 - OP Technická pomoc - MMR 2021+	424 767 464,27
038 - Regionální operační programy	371 522 641,19
108 - OP Praha pól růstu ČR 2014+	252 860 000,00
104 - OP Zaměstnanost 2014+	173 619 145,53
110 - OP přeshraniční spolupráce 2014+ Cíl 2 (INTERREG V-A)	78 608 554,94
144 - OP Zaměstnanost plus 2021+	32 473 514,63
151 - Programy INTERREG VI 2021+	29 829 847,96
103 - OP Výzkum, vývoj a vzdělávání 2014+	25 281 266,02
039 - OP Praha Konkurenceschopnost	24 557 886,68
060 - FM EHP/Norsko 3	17 314 530,61
143 - OP Jan Amos Komenský	16 316 785,33
111 + 112 - Nadnárodní a meziregionální spolupráce Central Europe a Danube (vč. TP) 2014+	14 724 935,50
152 + 153 - Nadnárodní a meziregionální spolupráce Central Europe a Danube (vč. TP) 2021+	11 728 277,80
140 - OP Spravedlivá transformace	6 150 618,12
195 - Jiné EU (URBACT + EUI)	2 796 275,42
040 - OP Praha Adaptabilita	85 433,94
<b>Spolufinancované programy celkem</b>	<b>11 332 893 583,33</b>

## 6 Programy a jejich financování

### 6.1 NÁRODNÍ PROGRAMY

#### 6.1.1 NÁRODNÍ PROGRAMY VEDENÉ V EDS / SMVS

TAB 57 – Celkový přehled národních dotačních programů vedených v EDS/SMVS

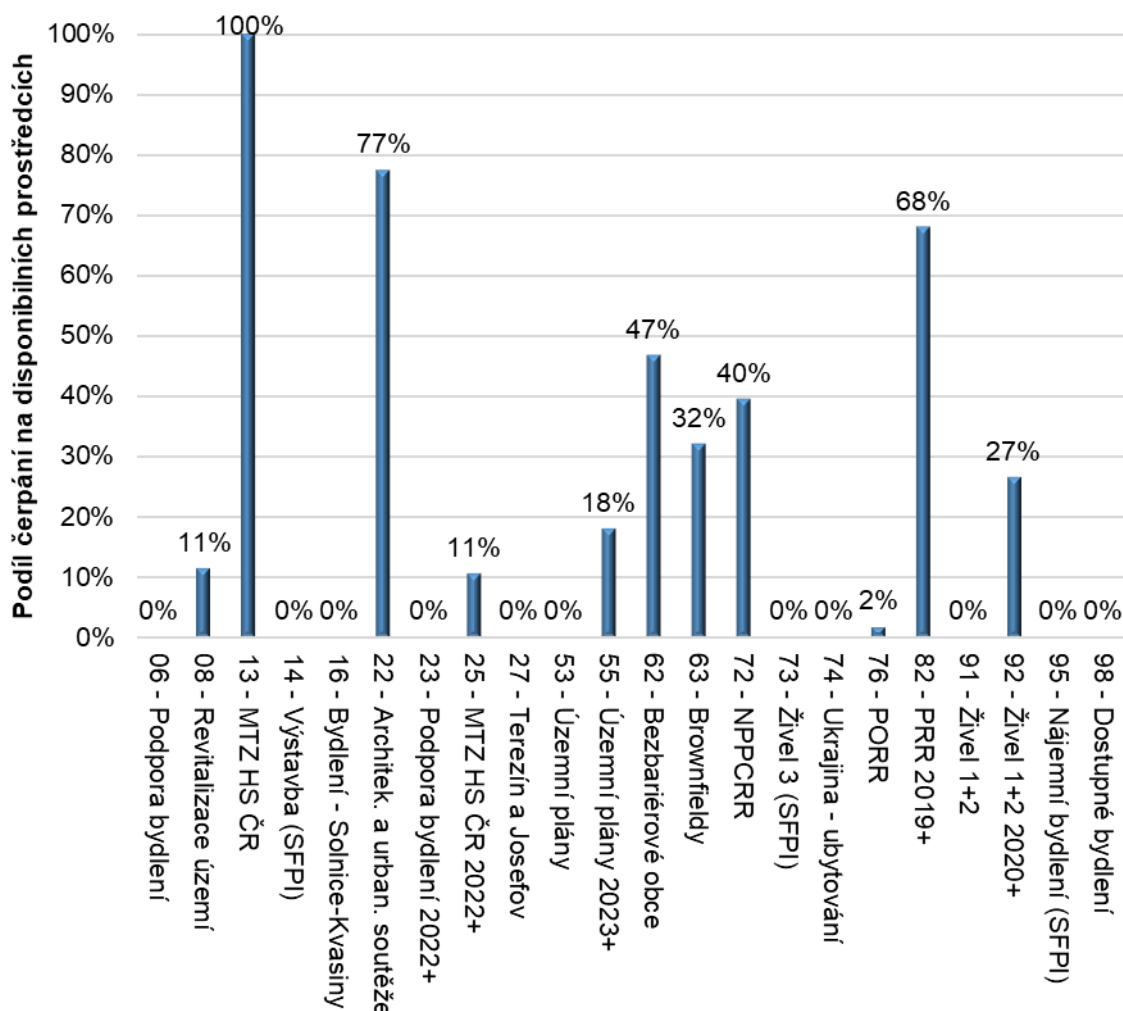
Program - 117D	Skutečnost 2023	Rozpočet 2024		Skutečnost 2024	% plnění k rozpoč. po změn.	% plnění ke koneč. rozpočtu	% index 24/23
		po změnách	konečný				
1	2	3	4	5	6	7	8
06 - Podpora bydlení	240 890,17	0,00	532,72	0,00	-	0,00	0,00
08 - Podpora revitalizace území	97 046,86	0,00	141 094,51	16 154,94	-	11,45	16,65
13 - Rozvoj a obnova MTZ HS ČR	22 079,04	5 784,94	45 500,60	45 500,60	786,53	100,00	206,08
14 - Výstavba sociálního a dostupného bydlení (SFPI)	65 063,02	0,00	54 087,20	0,00	-	0,00	0,00
16 - Podpora bydlení - Solnice - Kvasiny	8 614,97	0,00	0,00	0,00	-	-	0,00
22 - Podpora architektonických a urbanistických soutěží 2023+	1 625,00	5 000,00	8 345,75	6 463,25	129,27	77,44	397,74
23 - Podpora bydlení 2022+	0,00	0,00	0,00	0,00	-	-	-
25 - Rozvoj a obnova MTZ HS ČR od roku 2022	32 948,55	153 215,06	330 092,50	35 037,21	22,87	10,61	106,34
27 - Systémový program obnovy a rozvoje pevnostních měst Terezín a Josefův	0,00	120 000,00	120 000,00	0,00	0,00	0,00	-
53 - Podpora územně plánovacích dokumentací obcí	4 805,00	0,00	0,00	0,00	-	-	0,00
55 - Podpora územně plánovacích činností obcí 2023+	288,59	45 000,00	134 711,42	24 237,37	53,86	17,99	8 398,69
62 - Bezbariérové obce	6 721,65	5 000,00	19 688,27	9 188,16	183,76	46,67	136,70
63 - Revitalizace brownfieldů pro jiné než hospodářské využití	179 511,44	0,00	370 288,56	118 381,49	-	31,97	65,95
72 - Národní program podpory cestovního ruchu v regionech	167 756,83	90 299,43	239 570,19	94 683,50	104,86	39,52	56,44
73 - Živel - obnova obydlí po živelní pohromě (SFPI)	237 057,32	0,00	469 191,29	0,00	-	0,00	0,00
74 - Ukrajina - rozšíření veřejných ubytovacích kapacit	160 351,18	0,00	0,00	0,00	-	-	0,00
76 - Podpora obnovy a rozvoje regionů	0,00	2 241 369,70	2 241 369,70	38 640,21	1,72	1,72	-
82 - Podpora rozvoje regionů 2019+	2 355 459,33	491 688,86	2 586 570,75	1 757 029,57	357,35	67,93	74,59
91 - Obnova obecního a krajského majetku po živelních pohromách	0,00	0,00	3 349,57	0,00	-	0,00	-
92 - Obnova obecního a krajského majetku po živel. pohromách 20+	189 325,57	0,00	981 490,54	260 680,93	-	26,56	137,69
95 - Nájemní bydlení (SFPI)	0,00	0,00	245 266,81	0,00	-	0,00	-
98 - Dostupné bydlení	0,00	1 000 000,00	1 000 000,00	0,00	0,00	0,00	-
<b>Celkem národní dotační prog.</b>	<b>3 769 544,51</b>	<b>4 157 358,00</b>	<b>8 991 150,38</b>	<b>2 405 997,23</b>	<b>57,87</b>	<b>26,76</b>	<b>63,83</b>

Ve schváleném rozpočtu výdajů kapitoly MMR na rok 2024 bylo na jednotlivé národní dotační programy (bez programu Rozvoj a obnova MTZ – dále také jen „MTZ“ – viz podkapitola 6.1.2. Vlastní investice MMR - hodnocení a realizace MTZ v roce 2024) po změnách rozpočtováno celkem 4 157 358 tis. Kč. Během roku došlo k významnému zapojení nároků z nespotebovaných výdajů, a proto hodnota konečného rozpočtu dosáhla výše 8 991 150,38 tis. Kč. Celkové skutečné čerpání výdajů na národní

programy bylo ve výši 2 405 997,23 tis. Kč, což představovalo 57,87 % rozpočtu po změnách a 26,76 % konečného rozpočtu. Značnou část konečného rozpočtu tvoří zazávkované prostředky, u nichž bude skutečné čerpání vykazováno v následujících letech.

Meziroční index 2024/2023 skutečných výdajů (celkem) činil 63,83 %.

GRAF 7 - Celkový přehled procentního čerpání konečného rozpočtu národních programů v roce 2024 (v %)



Z grafu je patrné, že 100% čerpání v porovnání s konečným rozpočtem je vykááno pouze u programu Rozvoj a obnova MTZ HS ČR. Nad 50 % konečného rozpočtu byly čerpány programy Podpora architektonických a urbanistických soutěží 2023+ (22) a Podpora rozvoje regionů 2019+ (82).

Vůbec nebyly čerpány programy Podpora bydlení (06), Výstavba sociálního a dostupného bydlení (SFPI) (14), Podpora bydlení - Solnice – Kvasiny (16), Podpora bydlení 2022+ (23), Systémový program obnovy a rozvoje pevnostních měst Terezín a Josefov (27), Podpora územně plánovacích dokumentací obcí (53), Živel - obnova obydlí po živelní pohromě (SFPI) (73), Ukrajina - rozšíření veřejných ubytovacích kapacit (74), Obnova obecního a krajského majetku po živ. pohromách (91), Nájemní bydlení (SFPI) (95) a Dostupné bydlení (98). Důvody pro nečerpání jsou např. dočerpávání dosavadních programů, kdy dochází dočasně k překryvu již s nově schválenými programy.

Počáteční stav NNV z předchozích let k 1. 1. 2024 národních dotačních programů (celkem) činí 11 027 596,08 tis. Kč.

### 6.1.1.1 PODPORA BYDLENÍ (117D06)

TAB 58 – Program Podpora bydlení (117D06)

Program - 117D	Skutečnost 2023	Rozpočet 2024		Skutečnost 2024	% plnění k rozpoč. po změn.	% plnění ke koneč. rozpočtu	% index 24/23
		po změnách	konečný				
1	2	3	4	5	6	7	8
063 - Technická infrastruktura - inv.	128 346,86	0,00	0,00	0,00	-	-	0,00
064 - Podporované byty - inv.	0,00	0,00	532,72	0,00	-	0,00	-
066 - Bytové domy bez bariér - inv.	112 543,31	0,00	0,00	0,00	-	-	0,00
<b>06 - Podpora bydlení - celkem</b>	<b>240 890,17</b>	<b>0,00</b>	<b>532,72</b>	<b>0,00</b>	<b>-</b>	<b>0,00</b>	<b>0,00</b>

Rozpočet po změnách výdajů programu Podpora bydlení byl k 31. 12. 2024 nulový, prostředky konečného rozpočtu nebyly v průběhu roku 2024 čerpány.

Počáteční stav NNV z předchozích let k 1. 1. 2025 programu Podpora bydlení činí 19 057,77 tis. Kč.

#### CHARAKTERISTIKA PROGRAMU

**Název programu:** Podpora bydlení

**Identifikační číslo:** 117 06

**Podprogramy/dotační tituly:** 117D0620 Regenerace sídlišť  
117D0630 Technická infrastruktura  
117D0640 Podporované byty  
117D0650 Olověné rozvody  
117D0660 Bytové domy bez bariér

**Evidenční modul:** EDS/SMVS

**Charakteristika a cíl programu:** Cíle programu vycházejí z cílů jednotlivých podprogramů.

**Cíl podprogramu 117D0620 Regenerace sídlišť:** Přeměna městských sídlišť na víceúčelové celky a všestranné zlepšení jejich obytného prostředí.

**Cíl podprogramu 117D0630 Technická infrastruktura:** Výstavba technické infrastruktury obcí (vodovodu, kanalizace a komunikace) za účelem rozšíření nabídky stavebních pozemků pro následnou výstavbu bytových a rodinných domů, tzv. zainvestovaných stavebních pozemků.

**Cíl podprogramu 117D0640 Podporované byty:** Podpora vzniku Pečovatelských bytů nebo bytů v Komunitním domě seniorů, tj. podporovaných bytů, na území České republiky sloužících k poskytování sociálního bydlení pro osoby v ekonomicky neaktivním věku (seniory) a pro osoby, které mají ztížený přístup k bydlení v důsledku zvláštních potřeb vyplývajících z jejich nepříznivé sociální situace (věk, zdravotní stav nebo sociální okolnosti jejich života).

**Cíl podprogramu 117D0650 Olověné rozvody:** Zkvalitnění bytového fondu snížením obsahu olova v pitné vodě.

**Cíl podprogramu 117D0660 Bytové domy bez bariér:** Zkvalitnění bytového fondu odstraněním bariér při vstupu do bytového domu a do výtahu a výstavba osobních výtahů v domech se čtyřmi a více nadzemními podlažními, které jím nejsou vybaveny a nikdy nebyly a u kterých jsou k tomu stavebně technické předpoklady.

**Celková doba realizace programu:** 2015–2023

**Výše peněžních prostředků určených na realizaci programu:** 5 755 374,36 tis. Kč

- Peněžní prostředky státního rozpočtu - 2 633 748,71 tis. Kč
- Vlastní zdroje účastníka programu – 3 121 625,65 tis. Kč

**Dosavadní čerpání programu:** dotace 2 608 802,14 tis. Kč, vlastní zdroje účastníka 3 996 168,59 tis. Kč

**Stav plnění cílů programu a předpoklad jeho další realizace:** Zhodnocení naplnění stanovených cílů programu bude předmětem závěrečného vyhodnocení programu. Z hlediska financování programu lze však konstatovat, že skutečně vynaložené prostředky na splnění cílů programu byly téměř vyčerpány, v rámci celého programu se podařilo vyčerpat prostředky z 98 %. Program byl ukončen v termínu dle dokumentace programu k 31. 12. 2023.

**Způsob sledování naplňování vymezených cílů a hodnocení dopadů poskytnutých podpor:** Dotační prostředky byly poskytnuty za předpokladu splnění podmínek a parametrů v rozhodnutí o poskytnutí dotace, po kontrole konkrétních smluvních závazků a faktur s podrobným soupisem provedených prací a po ověření způsobilosti výdajů. Po ukončení realizace každé akce bylo prováděno závěrečné vyhodnocení akce, jehož předmětem byla kontrola splněných cílů, termínů, parametrů a ověřování skutečného čerpání dotačních prostředků.

**Návaznost dotačního programu na strategické dokumenty:**

- Koncepce bydlení ČR do roku 2020 (revidované) schválená usnesením vlády č. 673 ze dne 27. července 2016
- Koncepce bydlení České republiky do roku 2020 a pokračující Koncepce bydlení České republiky 2021+

**Konkrétní závěry a doporučení, které vyplynuly z hodnocení dotačního programu za hodnocený rok:** Kompletní zhodnocení programu a dosažení parametrů bude podrobně provedeno v rámci závěrečného vyhodnocení programu a jednotlivých podprogramů po ukončení realizace. Skutečné čerpání dotačních prostředků ve výši 98 % však potvrzuje potřebnost a významnost podpory v oblasti bydlení a zájem žadatelů o dotaci. V návaznosti na to je připravován nový program Podpora bydlení 2022+, který reflektuje na dosavadní praxi při realizaci akcí, zejména definování podmínek výzev, podmínek rozhodnutí o poskytnutí dotace a hodnocení žádostí o dotaci.

### 6.1.1.2 PODPORA REVITALIZACE ÚZEMÍ (117D08)

TAB 59 – Program Podpora revitalizace území – celkem (117D08)

Program - 117D	Skutečnost 2023	Rozpočet 2024		Skutečnost 2024	% plnění k rozpoč. po změn.	% plnění ke koneč. rozpočtu	% index 24/23
		po změnách	konečný				
1	2	3	4	5	6	7	8
081 - Demolice budov v sociálně vyloučených lokalitách - neiniv.	12 485,89	0,00	48 866,61	6 765,75	-	13,85	54,19
081 - Demolice budov v sociálně vyloučených lokalitách - inv.	6 567,19	0,00	90 346,94	9 389,18	-	10,39	142,97
082 - Regenerace brownfieldů pro nepodnikatelské využití - neiniv.	2 013,45	0,00	0,00	0,00	-	-	0,00
082 - Regenerace brownfieldů pro nepodnikatelské využití - inv.	73 117,68	0,00	1 880,96	0,00	-	0,00	0,00
083 - Tvorba studií a analýz možností využití vybraných brownfieldů - neiniv.	2 862,65	0,00	0,00	0,00	-	-	0,00
<b>08 - Podpora revitalizace území</b>	<b>97 046,86</b>	<b>0,00</b>	<b>141 094,51</b>	<b>16 154,94</b>	<b>-</b>	<b>11,45</b>	<b>16,65</b>

Celková výše čerpaných výdajů programu Podpora revitalizace území dosáhla k 31. 12. 2024 hodnoty 16 154,94 tis. Kč, což znamená 11,45 % konečného rozpočtu. Celá výše výdajů byla pokryta nároky nespotřebovaných výdajů.

Meziroční index 2024/2023 skutečných výdajů činil 16,65 %.

Počáteční stav NNV z předchozích let k 1. 1. 2025 programu Podpora revitalizace území činí 124 939,57 tis. Kč.

## CHARAKTERISTIKA PROGRAMU

**Název programu:** Podpora revitalizace území

**Identifikační číslo:** 117 08

**Podprogramy/dotační tituly:** 117D081 – Demolice budov v sociálně vyloučených lokalitách  
117D082 – Podpora regenerace brownfieldů pro nepodnikatelské využití  
117D083 – Tvorba studií a analýz možností využití vybraných brownfieldů

**Evidenční modul:** EDS/SMVS

**Charakteristika a cíl programu:** Program je zaměřen na podporu demolic budov v obcích s rizikem vzniku sociálně vyloučené lokality. Demolice objektu bude následována celkovou revitalizací prostoru, včetně možné výstavby objektu, který bude sloužit jinému účelu než sociálnímu bydlení. Cílem programu je připravit území tak, aby jej bylo možné znovu plnohodnotně využít v dalším rozvoji obce a zamezit tak vzniku oblastí se sociální segregací.

**Celková doba realizace programu:** 2016–2026

**Výše peněžních prostředků určených na realizaci programu:** 2 070 919,73 tis. Kč

- Peněžní prostředky státního rozpočtu - 1 273 108,16 tis. Kč
- Vlastní zdroje účastníka programu – 797 811,57 tis. Kč

**Dosavadní čerpání programu:** dotace 1 273 108,16 tis. Kč, vlastní zdroje účastníka 898 154,44 tis. Kč.

**Stav plnění cílů programu:** Stanovené cíle programu budou vyhodnoceny v rámci závěrečného vyhodnocení programu.

**Způsob sledování naplňování vymezených cílů a hodnocení dopadů poskytnutých podpor:** Naplnění nastavených parametrů bude analyzováno v rámci závěrečného vyhodnocení celého programu.

**Návaznost dotačního programu na strategické dokumenty:**

- Souhrnný akční plán Strategie restrukturalizace Ústeckého kraje, Moravskoslezského kraje a Karlovarského kraje

**Konkrétní závěry a doporučení, které vplynuly z hodnocení dotačního programu za hodnocený rok:** Předložené akce odpovídají schváleným cílům programu. Zhodnocení nastavených věcných parametrů programu bude podrobně provedeno v rámci závěrečného vyhodnocení programu a jednotlivých podprogramů po skončení doby realizace.

### 6.1.1.3 ROZVOJ A OBNOVA MTZ HS ČR (117D13)

TAB 60 – Program Rozvoj a obnova MTZ HS ČR (117D13)

Program - 117D	Skutečnost 2023	Rozpočet 2024		Skutečnost 2024	% plnění k rozpoč. po změn.	% plnění ke koneč. rozpočtu	(v tis. Kč) % index 24/23
		po změnách	konečný				
1	2	3	4	5	6	7	8
13 - Rozvoj a obnova MTZ HS ČR investice	22 079,04	5 784,94	45 500,60	45 500,60	786,53	100,00	206,08

Skutečná celková výše výdajů programu Rozvoj a obnova materiálně technické základny HS ČR, o.p.s. 2018-2022 k 31. 12. 2024 činila 45 500,60 tis. Kč, čerpány byly převážně NNV.

Meziroční index 2024/2023 skutečných výdajů činil 206,08 %.

K 1. 1. 2025 u programu již nejsou vedeny žádné NNV.

#### CHARAKTERISTIKA PROGRAMU

**Název programu:** Rozvoj a obnova materiálně technické základny Horské služby ČR, o.p.s. 2018–2022

**Identifikační číslo:** 11713

**Podprogramy/dotační tituly:** 117D1300 Podpora HS ČR

Program „Rozvoj a obnova materiálně technické základny HS ČR, o.p.s. 2018-2022“ (11713) je tvořen jedním podprogramem „**Podpora HS ČR**“ (117D1300). Obsaženy jsou v podprogramu celkem 4 investiční akce podle jednotlivých oblastí podpory programu:

- dopravní prostředky HS ČR,
- pořízení a obnova stanic HS ČR,
- pořízení pozemků pro výstavbu stanic HS ČR,
- informační a komunikační technologie HS ČR.

V průběhu roku 2024 byly prostředky čerpány pouze na akci Pořízení a obnova stanic HS ČR.

**Evidenční modul:** EDS/SMVS

#### Charakteristika a cíl programu:

- zkvalitnění materiálového vybavení HS ČR,
- zkvalitnění pokrytí zajišťovaného území a tím zvýšení úrovně poskytovaných služeb,
- zlepšení dosažitelnosti a zkrácení doby před poskytnutím pomoci,
- zlepšení koordinace a provázanosti s Integrovaným záchranným systémem,
- zvýšení bezpečnosti zasahujících záchranářů i zraněných,
- zkvalitnění doprovodné infrastruktury a služeb cestovního ruchu v destinacích (horské oblasti),
- podpora zaměstnanosti v regionech.

**Celková doba realizace programu:** 2018–2024 (v roce 2022 schváleno MF prodloužení programu do konce roku 2024 (bez úpravy názvu programu))

### Výše peněžních prostředků určených na realizaci programu:

Dle původní dokumentace programu - prostředky státního rozpočtu ve výši 267 998,00 tis. Kč.

V prosinci 2024 bylo schváleno MF navýšení celkového objemu prostředků na realizaci programu na částku 275 683,17 Kč (převod z prostředků státního rozpočtu určených na realizaci programu 11725). Důvodem byla možnost úhrady výdajů (víceprací) na realizaci staveb spadajících do tohoto programu, ke kterým došlo díky všeobecnému růstu cen v segmentu stavebnictví.

**Dosavadní celkové čerpání programu:** 273 782,95 tis. Kč (nedočerpané prostředky z navýšení byly rozpočtovým opatřením navraceny zpět na realizaci navazujícího programu 11725)

**Stav plnění cílů programu a předpoklad jeho další realizace:** Plnění programu probíhalo průběžně tak, aby bylo dosaženo stanovených parametrů programu, prostřednictvím kterých jsou naplňovány cíle programu. Program realizován do 31. 12. 2024, souběžně je realizován program „11725 – Rozvoj a obnova materiálně technické základny Horské služby ČR, o.p.s. od roku 2022“, který navazuje na tento program.

**Způsob sledování naplňování vymezených cílů a hodnocení dopadů poskytnutých podpor:** Byly stanoveny parametry v rámci jednotlivých akcí podprogramu, na základě jejich posouzení bude vyhodnoceno naplňování vymezených cílů.

### Návaznost dotačního programu na strategické dokumenty:

- zákon č. 159/1999 Sb., o některých podmínkách podnikání a o výkonu některých činností v oblasti cestovního ruchu, v platném znění,
- zajištění role MMR jako zakladatele HS ČR, o.p.s.

**Konkrétní závěry a doporučení, které vplynuly z hodnocení dotačního programu za hodnocený rok:** V rámci programu došlo k dočerpání peněžních prostředků v maximální schválené výši dle dokumentace programu, vč. části navýšených prostředků z navazujícího programu 11725. Následovat bude závěrečné vyhodnocení programu.

## 6.1.1.4 VÝSTAVBA SOCIÁLNÍHO A DOSTUPNÉHO BYDLENÍ (117D14)

TAB 61 – Program Výstavba sociálního a dostupného bydlení (117D14)

Program - 117D	Skutečnost 2023	Rozpočet 2024		Skutečnost 2024	% plnění k rozpoč. po změn.	% plnění ke koneč. rozpočtu	% index 24/23
		po změnách	konečný				
1	2	3	4	5	6	7	8
14 - Výstavba sociálního a dostupného bydlení - investice	65 063,02	0,00	54 087,20	0,00	-	0,00	0,00

Skutečné čerpání výdajů na tento program bylo v roce 2024 nebylo realizováno.

Peněžní prostředky na program jsou určeny jako dotace pro Státní fond podpory investic, který má cíle tohoto programu realizovat.

Počáteční stav NNV z předchozích let k 1. 1. 2025 programu činí 419 286,27 tis. Kč.

## CHARAKTERISTIKA PROGRAMU

**Název programu:** Program Výstavba sociálního a dostupného bydlení

**Identifikační číslo:** 11714

**Podprogramy/dotační tituly:** 117D1410 (subtitul)

**Evidenční modul:** EDS/SMVS

**Charakteristika a cíl programu:**

Cílem programu je snaha státu řešit problematiku sociálního a dostupného bydlení a prostřednictvím SFPI financovat konkrétní projekty SFPI na zvýšení dostupnosti bydlení, podle nařízení vlády č. 112/2019 Sb., o podmínkách použití finančních prostředků Státního fondu rozvoje bydlení na pořízení sociálních a dostupných bytů a sociálních, smíšených a dostupných domů. Cílem nařízení vlády je zvýšit počet sociálních a dostupných bytů ve vlastnictví obcí.

**Celková doba realizace programu:** 1. 1. 2020 - 31. 12. 2027

**Výše peněžních prostředků určených na realizaci programu:** 680 000 tis. Kč ze státního rozpočtu

**Dosavadní čerpání programu:** 260 713,73 tis. Kč

**Stav plnění cílů programu a předpoklad jeho další realizace:** Zhodnocení naplnění stanovených cílů programu bude předmětem závěrečného vyhodnocení programu. Program realizován v souladu se schválenou dokumentací programu. Dle dostupných informací lze předpokládat, že realizace jednotlivých projektů podpoří dosažení cílů stanovených v rámci programu.

**Způsob sledování naplňování vymezených cílů a hodnocení dopadů poskytnutých podpor:** prostřednictvím parametrů – počet sociálních bytů a počet dostupných bytů

**Návaznost dotačního programu na strategické dokumenty:**

- Koncepce bydlení ČR do roku 2020 (revidovaná) schválená usnesením vlády č. 673 ze dne 27. července 2016.

**Konkrétní závěry a doporučení, které vyplynuly z hodnocení dotačního programu za hodnocený rok:**

Na úrovni SFPI jsou zpracovány všechny žádosti a uzavřeny všechny smlouvy. Dotační smlouvy jsou ve fázi čerpání, tak tomu bude také v roce 2025.

Program realizován v souladu se schválenou dokumentací programu a dosažení cílů bude vyhodnoceno v rámci závěrečného vyhodnocení programu.

**6.1.1.5 PODPORA BYDLENÍ V OBLASTECH SE STRATEGICKOU PRŮMYSLOVOU ZÓNOU SOLNICE - KVASINY (117D16)**

TAB 62 – Program Podpora bydlení - Solnice – Kvasiny (117D16)

Program - 117D	Skutečnost 2023	Rozpočet 2024		Skutečnost 2024	% plnění k rozpoč. po změn.	% plnění ke koneč. rozpočtu	% index 24/23
		po změnách	konečný				
1	2	3	4	5	6	7	8
161 - Výstavba bytů v oblastech se SPZ - investice	8 614,97	0,00	0,00	0,00	-	-	0,00
<b>16 - Podpora bydlení - Solnice - Kvasiny - celkem</b>	<b>8 614,97</b>	<b>0,00</b>	<b>0,00</b>	<b>0,00</b>	<b>-</b>	<b>-</b>	<b>0,00</b>

Rozpočet po změnách byl v rámci celého programu 117D16 nulový a v roce 2024 nebyly čerpány žádné peněžní prostředky.

Počáteční stav NNV z předchozích let k 1.1.2025 u programu činil 64 349,12 tis. Kč.

## CHARAKTERISTIKA PROGRAMU

<b>Název programu:</b>	Podpora bydlení v oblastech se strategickou průmyslovou zónou
<b>Identifikační číslo:</b>	11716
<b>Podprogramy/dotační tituly:</b>	117D161 Výstavba bytů v oblastech se strategickou průmyslovou zónou 117D162 Výstavba technické infrastruktury v oblastech se strategickou průmyslovou zónou
<b>Evidenční modul:</b>	EDS/SMVS

**Charakteristika a cíl programu:** Podpora a rozvoj bytových kapacit v oblasti průmyslové zóny Solnice – Kvasiny formou výstavby nových bytů a přípravy pozemků v obcích v okolí průmyslové zóny.

**Celková doba realizace programu:** 2018-2024

**Výše peněžních prostředků určených na realizaci programu:** celkem 592 400 tis. Kč

- Prostředky státního rozpočtu 522 000 tis. Kč
- vlastní zdroje účastníka programu 70 400 tis. Kč.

**Dosavadní čerpání programu:** 278 278,79 tis. Kč ze státního rozpočtu.

**Stav plnění cílů programu a předpoklad jeho další realizace:** Program (realizace) byl ukončen v termínu dle dokumentace programu k 31. 12. 2024.

**Způsob sledování naplňování vymezených cílů a hodnocení dopadů poskytnutých podpor:** Vymezený cíl podpořit rozvoj bytových kapacit v oblasti průmyslové zóny Solnice - Kvasiny formou výstavby nových bytů a přípravy pozemků v obcích v okolí průmyslové zóny je sledován prostřednictvím parametrů - počet bytů, počet pozemků.

**Návaznost dotačního programu na strategické dokumenty:**

- Usnesení vlády ze dne 9. února 2015 č. 97, které bylo aktualizováno usnesením vlády ze dne 21. června 2017 č. 469 a usnesením vlády ze dne 5. října 2020 č. 969.

**Konkrétní závěry a doporučení, které vyplynuly z hodnocení dotačního programu za hodnocený rok:** Vzhledem k nízkému počtu přijatých žádostí byla další realizace programu přehodnocena a nebylo doporučeno dále program realizovat.

### 6.1.1.6 PODPORA ARCHITEKTONICKÝCH A URBANISTICKÝCH SOUTĚŽÍ 2023+ (117D22)

TAB 63 – Program Podpora architektonických a urbanistických soutěží 2023+ (117D22)

Program - 117D	Skutečnost 2023	Rozpočet 2024		Skutečnost 2024	% plnění k rozpoč. po změn.	% plnění ke koneč. rozpočtu	% index 24/23
		po změnách	konečný				
1	2	3	4	5	6	7	8
221 - Architektonické a urbanistické soutěže obcí - neinvestice	1 000,00	1 850,00	4 104,50	3 879,50	209,70	94,52	387,95
221 - Architektonické a urbanistické soutěže obcí - investice	625,00	3 150,00	4 241,25	2 583,75	82,02	60,92	413,40
<b>22 - Podpora architektonických a urbanistických soutěží 2023+ - investice</b>	<b>1 625,00</b>	<b>5 000,00</b>	<b>8 345,75</b>	<b>6 463,25</b>	<b>129,27</b>	<b>77,44</b>	<b>397,74</b>

Skutečná výše výdajů programu Podpora architektonických a urbanistických soutěží 2023+ činila k 31. 12. 2024 hodnotu 6 463,25 tis. Kč. Čerpání částečně pokryly zapojené nároky z nespotřebovaných výdajů ve výši 3 345,75 tis. Kč. Čerpání tak činilo 77,44 % konečného rozpočtu.

Meziroční index 2024/2023 skutečných výdajů činil 397,74 %.

Počáteční stav NNV z předchozích let k 1. 1. 2025 programu Podpora architektonických a urbanistických soutěží 2023+ činí 1 911,75 tis. Kč.

## CHARAKTERISTIKA PROGRAMU

**Název programu:** Podpora architektonických a urbanistických soutěží 2023+

**Identifikační číslo:** 117 22

**Podprogram:** 117D2210 Architektonické a urbanistické soutěže obcí

**Evidenční modul:** EDS/SMVS

**Charakteristika a cíl programu:** Hlavním cílem programu je přispět ke kvalitě staveb, veřejných prostranství a prostředí prostřednictvím dotace na uspořádání architektonických a urbanistických soutěží. Předmětem konkrétních akcí je uspořádání architektonické a urbanistické soutěže v souladu se Soutěžním řádem České komory architektů za účelem zajištění kvalitnějšího výběru projektantů architektonických a urbanistických děl, zvýšení počtu architektonických a urbanistických soutěží v České republice, plnění příslušných opatření Politiky architektury a stavební kultury České republiky.

Program má zmenšit obavu obcí z využívání architektonických a urbanistických soutěží při hledání budoucích zhotovitelů významných projektů. Předpokladem je, že dotování části výdajů obcí na ceny a odměny, které tvoří hlavní část výdajů architektonických a urbanistických soutěží, povede k jejich častějšímu využívání.

**Celková doba realizace programu:** 2022–2027

**Výše peněžních prostředků určených na realizaci programu: celkem 50 000 tis. Kč**

- Peněžní prostředky státního rozpočtu - 25 000 tis. Kč
- Vlastní zdroje účastníka programu – 25 000 tis. Kč

**Dosavadní čerpání programu:** Rok 2024 byl druhým rokem čerpání dotace, dosud tedy bylo čerpáno 8 088,25 tis. Kč ze státního rozpočtu, z toho 6 463,25 tis. Kč v roce 2024.

**Stav plnění cílů programu a předpoklad jeho další realizace:** Realizace nového programu byla zahájena vyhlášením první výzvy v roce 2023, následovaná druhou výzvou na rok 2024. Průběžné plnění cílů programu (z pohledu naplnění parametrů, tj. počet uspořádaných soutěží) zatím odpovídá čerpání peněžních prostředků – cca 32 % vyčerpané alokace (8 z 25 mil. Kč) a cca 32 % akcí s ukončenou realizací v porovnání s celkovým předpokládaným počtem uspořádaných soutěží (20 z 62 ks).

V rámci výzvy vyhlášené pro rok 2024 byl zaznamenán opětovný zájem obcí o dotaci na podporu uspořádání architektonických a urbanistických soutěží. Obce požadovaly na realizaci akcí dotaci necelých 5,6 mil. Kč, požadavky tedy převyšovaly alokaci výzvy o 0,6 mil. Kč. V rámci 17 podpořených akcí v roce 2024 bylo uspořádáno 14 architektonických a urbanistických soutěží, které budou základem pro stavby veřejného občanského vybavení a veřejných prostranství, a 3 architektonické a urbanistické soutěže přispějí obcím ke zhotovení územní studie.

Účelu dotačního programu je dosahováno postupnou úspěšnou realizací jednotlivých akcí. Předpokládá se 100 % splnění účelu programu.

Efektivnost programu vyjadřuje vyšší poptávka po realizaci programu nad nabídkou v podobě dotace, zájem je zřejmý především z počtu přijatých žádostí o poskytnutí dotace.

Předpokládá se vyhlášení výzev jednou ročně i v dalších letech.

**Způsob sledování naplňování vymezených cílů a hodnocení dopadů poskytnutých podpor:**

Dotiční prostředky byly poskytnuty (dotace byla proplacena) za předpokladu splnění podmínek a parametrů v rozhodnutí o poskytnutí dotace, po kontrole oprávněnosti uhrazeného výdaje. Po ukončení realizace každé akce bude prováděno závěrečné vyhodnocení akce, jehož předmětem bude kontrola splněných cílů, termínů, parametrů a ověřování skutečného čerpání dotačních prostředků.

Kompletní zhodnocení naplnění stanovených cílů programu bude známo až po naplnění následné podmínky ze strany příjemců, která je poskytovatelem sledována, a to zahájení stavby nebo pořízení koncepce území (územního plánu, regulačního plánu či územní studie), které byly předmětem soutěže. Lhůta pro naplnění této podmínky je 7 let od vydání posledního (platného) Rozhodnutí o poskytnutí dotace. Dosud nejsou k dispozici informace ohledně toho, zda někteří příjemci podmínku splnili.

**Návaznost dotačního programu na strategické dokumenty:**

- Politika architektury a stavební kultury České republiky.

**Konkrétní závěry a doporučení, které vplynuly z hodnocení dotačního programu za hodnocený rok:**

Realizace programu je pro obce významná, což plyne i z počtu podaných žádostí o poskytnutí dotace do první i druhé vyhlášené výzvy. Každoroční vyhlášení výzev k podávání žádostí o poskytnutí dotace zajistí průběžné naplňování cílů a parametrů programu včetně čerpání dotace. Dle odhadů se počítá se 100 % splněním účelu programu, který má přispět ke kvalitě staveb, veřejných prostranství a prostředí prostřednictvím dotace na uspořádání architektonických a urbanistických soutěží.

**6.1.1.7 PODPORA BYDLENÍ 2022+ (117D23)**

**CHARAKTERISTIKA PROGRAMU**

<b>Název programu:</b>	Podpora bydlení 2022+
<b>Identifikační číslo:</b>	117 23
<b>Podprogramy/dotační tituly:</b>	117D2310 Technická infrastruktura 117D2320 Podporované byty 117D2330 Bytové domy bez bariér 117D2340 Olověné rozvody
<b>Evidenční modul:</b>	EDS/SMVS

**Charakteristika a cíl programu:** Znění dokumentace programu se připravuje.

### 6.1.1.8 ROZVOJ A OBNOVA MATERIÁLNĚ TECHNICKÉ ZÁKLADNY HORSKÉ SLUŽBY ČR, O.P.S. OD ROKU 2022 (117D25)

TAB 64 – Program Rozvoj a obnova MTZ HS ČR od roku 2022 (117D25)

Program - 117D	Skutečnost 2023	Rozpočet 2024		Skutečnost 2024	% plnění k rozpoč. po změn.	% plnění ke koneč. rozpočtu	% index 24/23
		po změnách	konečný				
1	2	3	4	5	6	7	8
25 - Rozvoj a obnova MTZ HS ČR od roku 2022 - investice	32 948,55	153 215,06	330 092,50	35 037,21	22,87	10,61	106,34

Rozpočet po změnách činil 153 215,06 tis. Kč, skutečná celková výše výdajů programu Rozvoj a obnova materiálně technické základny HS ČR, o.p.s. k 31. 12. 2024 činila 35 037,21 tis. Kč.

Meziroční index 2024/2023 skutečných výdajů činil 106,34 %.

Počáteční stav NNV z předchozích let k 1. 1. 2025 činí 373 229,30 tis. Kč.

#### CHARAKTERISTIKA PROGRAMU

**Název programu:** Rozvoj a obnova materiálně technické základny Horské služby ČR, o.p.s. od roku 2022

**Identifikační číslo:** 11725

**Subtituly:** Program je realizován prostřednictvím čtyř subtitulů:

117D2510 – Stavby a pozemky HS ČR

117D2520 – Dopravní prostředky HS ČR

117D2530 – Informační technologie HS ČR

117D2540 – Záchranářské vybavení HS ČR

**Evidenční modul:** EDS/SMVS

#### Charakteristika a cíl programu:

- zajištění podmínek směřujících k naplnění základní činnosti HS ČR,
- zkvalitnění materiálového vybavení HS ČR,
- zkvalitnění pokrytí zajišťovaného území, a tím zvýšení úrovně poskytovaných služeb,
- zlepšení koordinace a provázanosti s Integrovaným záchranným systémem,
- zvýšení bezpečnosti zasahujících záchranářů i zraněných.

**Celková doba realizace programu:** 24. 2. 2023 - 31. 12. 2026

**Výše peněžních prostředků určených na realizaci programu:** Prostředky státního rozpočtu ve výši 577 300,00 tis. Kč.

**Dosavadní čerpání programu:** 67 985,76 tis. Kč

**Stav plnění cílů programu a předpoklad jeho další realizace:** Cíle jsou plněny průběžně tak, aby bylo dosaženo stanovených parametrů programu, prostřednictvím kterých jsou naplňovány cíle programu, který bude realizován do roku 2026 v souladu se schválenou dokumentací programu.

**Způsob sledování naplňování vymezených cílů a hodnocení dopadů poskytnutých podpor:** Byly stanoveny parametry v rámci jednotlivých akcí podprogramu, na základě jejich posouzení bude vyhodnoceno naplňování vymezených cílů.

### Návaznost dotačního programu na strategické dokumenty:

- zákon č. 159/1999 Sb., o některých podmínkách podnikání a o výkonu některých činností v oblasti cestovního ruchu, v platném znění,
- zajištění role MMR jako zakladatele HS ČR, o.p.s.

**Konkrétní závěry a doporučení, které vyplynuly z hodnocení dotačního programu za hodnocený rok:** Program bude dále realizován v souladu s dokumentací programu.

### 6.1.1.9 SYSTÉMOVÝ PROGRAM OBNOVY A ROZVOJE PEVNOSTNÍCH MĚST TEREZÍN A JOSEFOV (117D27)

TAB 65 – Systémový program obnovy a rozvoje pevnostních měst Terezín a Josefov (117D27)

Program - 117D	Skutečnost 2023	Rozpočet 2024		Skutečnost 2024	% plnění k rozpoč. po změn.	% plnění ke koneč. rozpočtu	% index 24/23
		po změnách	konečný				
1	2	3	4	5	6	7	8
27 - Systémový program obnovy a rozvoje pevnostních měst Terezín a Josefov	0,00	120 000,00	120 000,00	0,00	-	0,00	-

Rozpočet po změnách i konečný rozpočet programu Rozvoj a obnova materiálně technické základny HS ČR, o.p.s. činili 120 000,00 tis. Kč, k 31. 12. 2024 nebyly prostředky čerpány.

Počáteční stav NNV z předchozích let k 1. 1. 2025 činí 120 000,00 tis. Kč.

### CHARAKTERISTIKA PROGRAMU

**Název programu:** Systémový program obnovy a rozvoje pevnostních měst Terezín a Josefov

**Identifikační číslo:** 11727

**Podprogramy/dotační tituly:** 117271 - Systémový program obnovy a rozvoje pevnostního města Terezín

117272 - Systémový program obnovy a rozvoje pevnostního města Josefov

**Evidenční modul:** EDS/SMVS

**Charakteristika a cíl programu:** Systémový program obnovy a rozvoje pevnostních měst Terezín a Josefov (dále jen „program“) je projevem snahy státu vyřešit dlouhodobě neutěšený stav pevnostních měst Terezín a Josefov, významných historických památek, které jsou z urbanistického a architektonického hlediska unikátní nejen v ČR, ale i v evropském kontextu. Důvodem vzniku programu je snaha zastavit další chátrání této mimořádné architektonické a historické hodnoty obou pevnostních měst, ale také pevnostní města dále rozvíjet prostřednictvím nalezení jejich nového využití.

**Celková doba realizace programu:** 2024 - 2034

**Výše peněžních prostředků určených na realizaci programu:** celkem 858 000 tis. Kč

- Peněžní prostředky státního rozpočtu - 600 000 tis. Kč
- Vlastní zdroje účastníka - 258 000 tis. Kč

**Dosavadní čerpání programu:** 0 Kč

**Stav plnění cílů programu a předpoklad jeho další realizace:** Zhodnocení naplnění stanovených cílů programu bude předmětem závěrečného vyhodnocení programu. Program je realizován v souladu se

schválenou dokumentací programu. Dle dostupných informací lze předpokládat, že realizace jednotlivých projektů podpoří dosažení cílů stanovených v rámci programu.

**Způsob sledování naplňování vymezených cílů a hodnocení dopadů poskytnutých podpor:** Prostřednictvím indikátorů dle programové dokumentace.

**Návaznost dotačního programu na strategické dokumenty:**

- Usnesení vlády č. 113 (bod II.) ze dne 14. února 2024 č. k obnově a rozvoji pevnostních měst

**Konkrétní závěry a doporučení, které vyplynuly z hodnocení dotačního programu za hodnocený rok:** Program bude dále realizován v souladu s dokumentací programu.

#### 6.1.1.10 **PODPORA ÚZEMNĚ PLÁNOVACÍCH ČINNOSTI OBCÍ PRO ROK 2019-2023 (117D53)**

TAB 66 – Podpora územně plánovacích činností obcí pro rok 2019-2023 (117D53)

Program - 117D	Skutečnost 2023	Rozpočet 2024		Skutečnost 2024	% plnění k rozpoč. po změn.	% plnění ke koneč. rozpočtu	% index 24/23
		po změnách	konečný				
1	2	3	4	5	6	7	8
53 - Podpora územně plánovacích činností obcí pro rok 2019 - 2023 - investice	4 805,00	0,00	0,00	0,00	-	-	0,00

V roce 2024 nebyly z programu Podpora územně plánovacích činností obcí pro rok 2019-2023 čerpány žádné peněžní prostředky.

Počáteční stav NNV z předchozích let k 1.1.2025 činí 4 324,00 tis. Kč.

#### CHARAKTERISTIKA PROGRAMU

**Název programu:** Podpora územně plánovacích činností obcí pro rok 2019-2023

**Identifikační číslo:** 117 53

**Podprogram:** 117D5310 Podpora územně plánovacích dokumentací obcí pro rok 2019-2023

**Evidenční modul:** EDS/SMVS

**Charakteristika a cíl programu:** Hlavním cílem programu bylo přispět ke koncepčnímu územnímu rozvoji prostřednictvím systémové dotace obcím na zpracování jejich územních plánů za účelem zajištění zkvalitnění rozhodování veřejné správy o území a zvýšení počtu platných územních plánů v České republice.

**Celková doba realizace programu:** 2019–2023

**Výše peněžních prostředků určených na realizaci programu:** celkem 25 000 tis. Kč

- Peněžní prostředky státního rozpočtu 20 000 tis. Kč
- Vlastní prostředky účastníka 5 000 tis. Kč.

**Dosavadní čerpání programu:** Bylo čerpáno 19 491,92 tis. Kč ze státního rozpočtu. V roce 2024 již neprobíhaly žádné platby.

**Stav plnění cílů programu a předpoklad jeho další realizace:** Zhodnocení naplnění stanovených cílů programu bude předmětem závěrečného vyhodnocení programu. Z hlediska financování programu lze však konstatovat, že skutečně vynaložené prostředky na splnění cílů programu byly vyčerpány téměř

ze 100 %, v rámci celého programu se podařilo skutečně vyčerpat 97,45 % ze schváleného objemu prostředků státního rozpočtu. Splnění cílů programu (z pohledu naplnění parametrů, tj. počet pořízených nových územních plánů) však nebylo dosaženo (pouze cca 52 %).

Realizace programu byla ukončena k 31. 12. 2023, věcně na něj navazuje program 117 55.

**Způsob sledování naplňování vymezených cílů a hodnocení dopadů poskytnutých podpor:** Dotační prostředky byly poskytnuty (dotace byla proplacena) za předpokladu splnění podmínek a parametrů v rozhodnutí o poskytnutí dotace, po kontrole konkrétních smluvních závazků a faktur a po ověření způsobilosti výdajů. Po ukončení realizace každé akce bylo provedeno závěrečné vyhodnocení akce, jehož předmětem byla kontrola splněných cílů, termínů, parametrů a ověřování skutečného čerpání dotačních prostředků.

**Návaznost dotačního programu na strategické dokumenty:**

- Zákon č. 47/2020 Sb., kterým se mění zákon č. 200/1994 Sb., o zeměměřičství a o změně a doplnění některých zákonů souvisejících s jeho zavedením, ve znění pozdějších předpisů
- zákon č. 183/2006 Sb., o územním plánování a stavebním řádu (stavební zákon), ve znění pozdějších předpisů, a další související zákony,
- zákon č. 283/2021 Sb., stavební zákon.

**Konkrétní závěry a doporučení, které vyplynuly z hodnocení dotačního programu za hodnocený rok:** Úspěšnost a významnost programu byla potvrzena zahájením realizace navazujícího programu Podpora územně plánovacích činností obcí 2023+ (117 55), v jehož rámci bylo nutné už v první vyhlášené výzvě přijmout opatření v podobě navýšení alokace dané výzvy z důvodu vysokého počtu přijatých žádostí o poskytnutí dotace, jednalo se o prostředky roku 2024. Konkrétní podrobnosti o průběhu a výsledcích programu Podpora územně plánovacích činností obcí (117D53) budou předmětem závěrečného vyhodnocení programu.

**6.1.1.11 PODPORA ÚZEMNĚ PLÁNOVACÍCH ČINNOSTÍ OBCÍ 2023+ (117D55)**

TAB 67 – Program Podpora územně plánovacích činností obcí 2023+ (117D55)

Program - 117D	Skutečnost 2023	Rozpočet 2024		Skutečnost 2024	% plnění k rozpoč. po změn.	% plnění ke koneč. rozpočtu	% index 24/23
		po změnách	konečný				
1	2	3	4	5	6	7	8
551 - Podpora územně plánovacích činností obcí 2023+ - neinvestice	87,12	9 566,61	45 259,93	9 188,98	96,05	20,30	10 547,49
551 - Podpora územně plánovacích činností obcí 2023+ - investice	201,47	35 433,39	89 451,48	15 048,40	42,47	16,82	7 469,48
<b>55 - Podpora územně plánovacích činností obcí 2023+</b>	<b>288,59</b>	<b>45 000,00</b>	<b>134 711,42</b>	<b>24 237,37</b>	<b>53,86</b>	<b>17,99</b>	<b>8 398,69</b>

Skutečná výše výdajů programu Podpora územně plánovacích činností obcí 2023+ k 31. 12. 2024 činila 24 237,37 tis. Kč. Rozpočet po změnách dosáhl výše 45 000,00 tis. Kč, zapojeny do rozpočtu byly nároky z nespotřebovaných výdajů v hodnotě 89 711,42 tis. Kč.

Meziroční index 2024/2023 skutečných výdajů činil 8 398,69 %.

Počáteční stav NNV z předchozích let k 1. 1. 2025 programu Podpora územně plánovacích činností obcí 2023+ činí 110 474,04 tis. Kč.

**CHARAKTERISTIKA PROGRAMU**

**Název programu:** Podpora územně plánovacích činností obcí 2023+

**Identifikační číslo:** 117 55

**Podprogram:** 117D5510 Podpora územně plánovacích dokumentací obcí

**Evidenční modul:** EDS/SMVS

**Charakteristika a cíl programu:** Hlavním cílem programu je přispět ke koncepčnímu územnímu rozvoji prostřednictvím systémové dotace na zpracování územních plánů a jejich transformace do jednotného standardu za účelem zkvalitnění rozhodování veřejné správy o území, zvýšení počtu platných územních plánů v České republice, digitalizace veřejné správy České republiky v oblasti územního plánování.

**V rámci programu se realizují dvě dotační aktivity:**

1. Územní plán – jednotný standard (akce na zpracování územního plánu v jednotném standardu) zahrnuje:
  - zpracování návrhu územního plánu pro společné jednání včetně variant řešení návrhu, pokud je ve schváleném zadání územního plánu zpracování variant uloženo, v jednotném standardu, podle stavebního zákona a jeho prováděcích předpisů,
  - vyhodnocení vlivů územního plánu na udržitelný rozvoj území, pokud dotčený orgán ve svém stanovisku k návrhu zadání uplatnil požadavek na zpracování vyhodnocení z hlediska vlivů na životní prostředí (SEA), včetně případného vyhodnocení vlivu na soustavu NATURA 2000, pokud příslušný orgán ochrany přírody a krajiny nevyhloučil významný vliv na evropsky významnou lokalitu nebo ptačí oblast,
  - zpracování úpravy návrhu územního plánu pro veřejné projednání, v jednotném standardu, podle stavebního zákona a jeho prováděcích předpisů,
  - zpracování úpravy návrhu územního plánu před vydáním v jednotném standardu, podle stavebního zákona a jeho prováděcích předpisů.
2. Změna územního plánu – jednotný standard (akce na zpracování změny územního plánu v jednotném standardu) zahrnuje:
  - zpracování návrhu změny územního plánu pro společné jednání – jednotný standard,
  - zpracování návrhu změny územního plánu pro veřejné projednání – jednotný standard,
  - zpracování úpravy návrhu změny územního plánu před vydáním – jednotný standard,
  - zpracování úplného znění územního plánu po vydání změny územního plánu.

Územní plánování zajišťuje předpoklady pro udržitelný rozvoj území soustavným a komplexním řešením účelného využití a prostorového uspořádání území s cílem dosažení obecně prospěšného souladu veřejných a soukromých zájmů na rozvoji území. Za tím účelem sleduje společenský a hospodářský potenciál rozvoje.

Zpracování územních plánů, jejich změn a úplného znění po vydání změny územních plánů v jednotném standardu je povinnost vyplývající ze stavebního zákona. Takto zpracované územní plány budou zveřejněny v Národním geoportálu územního plánování, jenž byl spuštěn v průběhu roku 2024 a stane se jednotným místem pro získání dat z oblasti územního plánování za celé území ČR.

**Celková doba realizace programu:** 2022–2027

**Výše peněžních prostředků určených na realizaci programu:** celkem 300 000 tis. Kč

- Peněžní prostředky státního rozpočtu 262 500 tis. Kč
- Vlastní zdroje účastníka programu 37 500 tis. Kč.

**Dosavadní čerpání programu:** Rok 2024 byl druhým rokem čerpání dotace, dosud tedy bylo čerpáno 24 777,64 tis. Kč ze státního rozpočtu, z toho 24 489,05 tis. Kč v roce 2024. Z uvedené částky bylo 251 680 Kč v témže roce příjemcem vráceno na základě vratky.

**Stav plnění cílů programu a předpoklad jeho další realizace:** Realizace nového programu byla zahájena vyhlášením první výzvy v roce 2023. Na rok 2024 výzva vyhlášena nebyla, pokračovala však administrace a realizace akcí z předchozího roku. Průběžné plnění cílů programu (z pohledu naplnění parametrů, tj. počet pořízených nových územních plánů a počet změn stávajících územních plánů) zatím odpovídá čerpání peněžních prostředků – cca 9,5 % vyčerpané alokace (25 z 262 mil. Kč) a cca 8,5 % akcí s ukončenou realizací v porovnání s celkovým předpokládaným počtem pořízených nových územních plánů v aktivitě 1 (21 z 250 ks), resp. cca 10,5 % akcí s ukončenou realizací v porovnání s celkovým předpokládaným počtem pořízených změn stávajících územních plánů v aktivitě 2 (162 z 1500 ks).

Účelu dotačního programu je dosahováno postupnou úspěšnou realizací jednotlivých akcí. Předpokládá se 100 % splnění účelu programu. Kompletní zhodnocení naplnění stanovených cílů programu bude známo až po naplnění následné podmínky ze strany příjemců, která je poskytovatelem sledována u aktivity 1, a to nabytí účinnosti pořízeného nového územního plánu. Lhůta pro naplnění této podmínky je stanovena na 3 roky od vydání posledního (platného) Rozhodnutí.

Efektivnost programu vyjadřuje podstatně vyšší poptávka po realizaci programu nad nabídkou v podobě dotace, zájem je zřejmý především z počtu přijatých žádostí o poskytnutí dotace s objemem požadované dotace převyšujícím volnou alokaci.

V rámci výzvy vyhlášené v roce 2023 byl zaznamenán značný zájem obcí o dotaci, který převyšoval alokaci výzvy (alokace tvořila rozpočet roku 2022 a 2023). Z tohoto důvodu byla provedena aktualizace výzvy v podobě navýšení alokace o dalších 45 mil. Kč, tj. o rozpočet roku 2024. Použitím prostředků rozpočtu roku 2024 ve výzvě pro rok 2023 byla další výzva k podávání žádostí o poskytnutí dotace vyhlášena až koncem roku 2024 (z rozpočtu 2025). Od roku 2025 se předpokládá vyhlášovat výzvy každoročně.

**Způsob sledování naplňování vymezených cílů a hodnocení dopadů poskytnutých podpor:** Dotační prostředky byly poskytnuty (dotace byla proplacena) za předpokladu splnění podmínek a parametrů v rozhodnutí o poskytnutí dotace, po kontrole konkrétních smluvních závazků a po ověření způsobilosti výdajů. Po ukončení realizace každé akce bude prováděno závěrečné vyhodnocení akce, jehož předmětem bude kontrola splněných cílů, termínů, parametrů a ověřování skutečného čerpání dotačních prostředků.

**Návaznost dotačního programu na strategické dokumenty:**

- zákon č. 47/2020 Sb., kterým se mění zákon č. 200/1994 Sb., o zeměměřičství a o změně a doplnění některých zákonů souvisejících s jeho zavedením, ve znění pozdějších předpisů
- zákon č. 183/2006 Sb., o územním plánování a stavebním řádu (stavební zákon), ve znění pozdějších předpisů, a další související zákony
- zákon č. 283/2021 Sb., stavební zákon.

**Konkrétní závěry a doporučení, které vplynuly z hodnocení dotačního programu za hodnocený rok:** Realizace programu je pro obce významná, což plyne i z počtu podaných žádostí o poskytnutí dotace do první vyhlášené výzvy. Netradičně se jednalo o průběžnou výzvu, jejíž výhodou je možnost vydávat Rozhodnutí příjemcům postupně, bez nutnosti čekat na kompletní vyhodnocení všech podaných žádostí.

### 6.1.1.12 PODPORA ROZVOJE HOSPODÁŘSKY A SOCIÁLNĚ OHROŽENÝCH ÚZEMÍ (117D57)

#### CHARAKTERISTIKA PROGRAMU

Samostatný program 117D57 nebyl schválen. Pro rok 2025 bude součástí programu 117D76 jako podprogram.

### 6.1.1.13 BEZBARIÉROVÉ OBCE (117D62)

TAB 68 – Program Podpora územně plánovacích činností obcí 2023+ (117D62)

Program - 117D	Skutečnost 2023	Rozpočet 2024		Skutečnost 2024	% plnění k rozpoč. po změn.	% plnění ke koneč. rozpočtu	% index 24/23
		po změnách	konečný				
		1	2				
622 - Odstraňování bariér v budov. domů s pečov. službou a v budovách měst. a obec. úřadů - investice	2 033,08	5 000,00	14 688,28	4 188,17	83,76	28,51	206,00
623 - Euroklíč - neinvestice	4 688,57	0,00	4 999,99	4 999,99	-	100,00	106,64
<b>62 - Bezbariérové obce</b>	<b>6 721,65</b>	<b>5 000,00</b>	<b>19 688,27</b>	<b>9 188,16</b>	<b>183,76</b>	<b>46,67</b>	<b>136,70</b>

Rozpočet po změnách činil 5 000,00 tis. Kč, skutečná celková výše výdajů programu Program Podpora územně plánovacích činností obcí 2023+ k 31. 12. 2024 činila 9 188,16 tis. Kč.

Meziroční index 2024/2023 skutečných výdajů činil 136,70 %.

Počáteční stav NNV z předchozích let k 1. 1. 2025 činí 10 500,10 tis. Kč.

#### CHARAKTERISTIKA PROGRAMU

**Název programu:** Bezbariérové obce od roku 2017

**Identifikační číslo:** 117 62

**Podprogramy:** 117D6220 Odstraňování bariér v budovách domů s pečovatelskou službou a v budovách městských a obecních úřadů

117D6230 Euroklíč

**Evidenční modul:** EDS/SMVS

**Charakteristika a cíl programu:** Podprogram 117D622 je určen ke spolufinancování stavební realizace záměrů bezbariérových tras schválených Řídícím výborem „Národního rozvojového programu mobility pro všechny“, spočívajících v úpravě a odstraňování bariér v budovách městských a obecních úřadů a v budovách domů s pečovatelskou službou. Jedná se zejména o odstraňování bariér při vstupu do budov, zajištění bezbariérového pohybu v budovách a budování bezbariérových WC.

Podprogram 117D623 dotačně podporuje projekt Euroklíč, který díky distribuci euroklíčů a osazením veřejně přístupných sociálních a technických kompenzačních zařízení jednotným eurozámkem zajišťuje osobám se zdravotním postižením a osobám pečujícím o děti do tří let rychlou dostupnost těchto zařízení.

**Celková doba realizace programu:** 2016–2025

**Výše peněžních prostředků určených na realizaci programu:** Celkem 315 000 tis. Kč

- Prostředky státního rozpočtu 180 000 tis. Kč

- Vlastní zdroje účastníka programu 135 000 tis. Kč

**Dosavadní čerpání programu:** Dosud bylo čerpáno 82 355,47 tis. Kč ze státního rozpočtu

**Stav plnění cílů programu a předpoklad jeho další realizace:** Zhodnocení naplnění stanovených cílů programu bude předmětem závěrečného vyhodnocení programu. Ke konci roku 2024 je dotace čerpána ze 46 % původní částky schválené alokace programu. Vzhledem k pokročilosti realizační fáze programu lze očekávat nedočerpání alokace programu a nesplnění celkových parametrů.

Hospodárnost každé akce, tj. soulad výběru zhotovitele se zákonem č. 134/2016 Sb., je kontrolována před vydáním rozhodnutí o poskytnutí dotace. V případě nedodržení ustanovení zákona č. 134/2016 Sb. není akce podpořena a řízení o žádosti o poskytnutí dotace se zastavuje.

Efektivnost programu (v případě podprogramu 117D622) je zajištěna zejména během procesu schválení záměru bezbariérové trasy, jejíž součástí je i předmětná budova, Řídícím výborem a hodnotitelskou komisí Národního rozvojového programu mobility pro všechny, díky kterému je zajištěna podpora těch projektů, které skutečně splňují požadavky na bezbariérovost v souladu s právními předpisy.

Program bude ukončen v termínu dle dokumentace programu k 31. 12. 2025. Pro následující období vznikne program nový.

**Způsob sledování naplňování vymezených cílů a hodnocení dopadů poskytnutých podpor:**

Dotační prostředky byly poskytnuty (dotace byla proplacena) za předpokladu splnění podmínek a parametrů v rozhodnutí o poskytnutí dotace, po kontrole konkrétních smluvních závazků a faktur s podrobným soupisem provedených prací a po ověření způsobilosti výdajů. Po ukončení realizace každé akce je prováděno závěrečné vyhodnocení akce, jehož předmětem je kontrola splněných cílů, termínů, parametrů a ověřování skutečného čerpání dotačních prostředků.

**Návaznost dotačního programu na strategické dokumenty:**

- usnesení vlády č. 568 ze dne 14. července 2014 k Vládnímu plánu financování Národního rozvojového programu mobility pro všechny na období 2016-2025

**Konkrétní závěry a doporučení, které vplynuly z hodnocení dotačního programu za hodnocený rok:**

Kompletní zhodnocení programu a dosažení parametrů bude podrobně provedeno v rámci závěrečného vyhodnocení programu a jednotlivých podprogramů po ukončení realizace.

<b>6.1.1.14</b>	<b>REVITALIZACE BROWNFIELDŮ PRO JINÉ NEŽ HOSPODÁŘSKÉ VYUŽITÍ (117D63)</b>
-----------------	---

TAB 69 – Program – Revitalizace brownfieldů pro jiné než hospodářské využití (117D63)

Program - 117D	Skutečnost 2023	Rozpočet 2024		Skutečnost 2024	% plnění k rozpoč. po změn.	% plnění ke koneč. rozpočtu	% index 24/23
		po změnách	konečný				
1	2	3	4	5	6	7	8
63 - Revitalizace brownfieldů pro jiné než hospodářské využití - investice	179 511,44	0,00	370 288,56	118 381,49	-	31,97	65,95

Skutečně čerpány v rámci programu Revitalizace brownfieldů pro jiné, než hospodářské využití byly v roce 2024 peněžní prostředky ve výši 118 381,49 tis. Kč, a to pouze zdroje nároků z nespotřebovaných výdajů.

Meziroční index 2024/2023 skutečných výdajů činil 65,95 %.

Počáteční stav NNV k 1. 1. 2025 programu 117D63 činí 702 107,08 tis. Kč.

## CHARAKTERISTIKA PROGRAMU

<b>Název programu:</b>	Program Revitalizace brownfieldů pro jiné než hospodářské využití
<b>Identifikační číslo:</b>	11763
<b>Podprogramy/dotační tituly:</b>	117D6310 (subtitul)
<b>Evidenční modul:</b>	EDS/SMVS

**Charakteristika a cíl programu (dle schválené dokumentace programu):** Cílem programu je prostřednictvím dotace SFPI podpořit regeneraci území typu brownfield, která dlouhodobě chátrají a degradují.

**Celková doba realizace programu:** 1. 1. 2021 – 31. 12. 2028

**Výše peněžních prostředků určených na realizaci programu:** 1 000 000 tis. Kč ze státního rozpočtu

**Dosavadní čerpání programu:** 297 892,93 tis. Kč

**Stav plnění cílů programu a předpoklad jeho další realizace:** Cíle programu budou plněny průběžně a budou vyhodnoceny v rámci závěrečného vyhodnocení programu. Program bude nadále realizován v souladu se schválenou dokumentací programu.

### **Způsob sledování naplňování vymezených cílů a hodnocení dopadů poskytnutých podpor:**

Prostřednictvím parametrů programu:

- počet uzavřených smluv na revitalizaci brownfieldu (smlouva o dotaci a smlouva o úvěru),
- počet zrevitalizovaných brownfieldů.

### **Návaznost dotačního programu na strategické dokumenty:**

- Národní strategie regenerace brownfieldů 2019-2024
- Souhrnný akční plán strategie Re: Start (Strategický rámec restrukturalizace Ústeckého, Moravskoslezského a Karlovarského kraje)
- Strategie regionálního rozvoje ČR 2021+
- Akční plán SRR 21+ na roky 2021 a 2022

### **Konkrétní závěry a doporučení, které vplynuly z hodnocení dotačního programu za hodnocený rok:**

SFPI v roce 2025 předpokládá uzavření dalších smluv a čerpání na účty příjemců z žádostí podaných v předchozích výzvách.

Program bude realizován v souladu se schválenou dokumentací programu a dosažení cílů vyhodnoceno v rámci závěrečného vyhodnocení programu.

**6.1.1.15 NÁRODNÍ PROGRAM PODPORY CESTOVNÍHO RUCHU V REGIONECH (117D72)**

TAB 70 – Program Národní program podpory cestovního ruchu v regionech (117D72)

Program - 117D	Skutečnost 2023	Rozpočet 2024		Skutečnost 2024	% plnění k rozpoč. po změn.	% plnění ke koneč. rozpočtu	% index 24/23
		po změnách	konečný				
1	2	3	4	5	6	7	8
721 - Rozvoj základní a doprovodné infrastruktury cest. ruchu - nein.	5 126,90	2 987,68	7 605,94	3 920,10	131,21	51,54	76,46
721 - Rozvoj základní a doprovodné infrastruktury cest. ruchu - inv.	146 020,78	84 695,06	185 132,44	68 100,46	80,41	36,78	46,64
722 - Marketingové aktivity v cestovním ruchu - neinvestice	16 498,14	2 616,69	46 015,03	22 172,93	847,36	48,19	134,40
722 - Marketingové aktivity v cestovním ruchu - investice	111,02	0,00	816,79	490,00	-	59,99	441,37
<b>72 - Národní program podpory cestovního ruchu v regionech</b>	<b>167 756,83</b>	<b>90 299,43</b>	<b>239 570,19</b>	<b>94 683,50</b>	<b>104,86</b>	<b>39,52</b>	<b>56,44</b>

Rozpočet po změnách byl 90 299,43 tis. Kč, konečný rozpočet činil 239 570,19 tis. Kč, celková výše čerpaných výdajů programu Národní program podpory cestovního ruchu v regionech dosáhla k 31. 12. 2024 hodnoty 94 683,50 tis. Kč, což znamená 39,52 % konečného rozpočtu.

Meziroční index 2024/2023 skutečných výdajů činil 56,44 %.

Počáteční stav NNV z předchozích let k 1. 1. 2025 programu Podpora revitalizace území činí 144 886,69 tis. Kč.

## CHARAKTERISTIKA PROGRAMU

<b>Název programu:</b>	Národní program podpory cestovního ruchu v regionech
<b>Identifikační číslo:</b>	117 72
<b>Podprogramy/dotační tituly:</b>	117D721 – Rozvoj základní a doprovodné infrastruktury cestovního ruchu 117D722 – Marketingové aktivity v cestovním ruchu
<b>Evidenční modul:</b>	EDS/SMVS

**Charakteristika a cíl programu:** Charakteristika a cíl u podprogramu Rozvoj základní a doprovodné infrastruktury cestovního ruchu odpovídá:

- rozvoji základní a doprovodné infrastruktury a služeb cestovního ruchu v destinacích,
- implementaci principů udržitelného cestovního ruchu a začlenění nových cílových skupin do aktivit cestovního ruchu,
- teritoriálnímu i časovému rozproštění návštěvnosti,
- zkvalitnění navigačních a informačních systémů cestovního ruchu,
- podpoře zaměstnanosti v regionech.

Charakteristika a cíl u podprogramu Marketingové aktivity v cestovním ruchu odpovídá:

- zvýšení povědomí o nabídce CR v destinacích ČR mezi domácími a zahraničními návštěvníky,
- zkvalitnění a rozšíření produktové nabídky krajských a oblastních destinací CR,
- realizace komplexních komunikačních kampaní zaměřených na podporu příjezdů domácích i zahraničních návštěvníků do regionálních destinací,

- zlepšení koordinace a provázanosti nabídky cestovního ruchu na území kraje,
- zefektivnění propagace kraje a její provázanost na národní propagaci,
- zkvalitnění strategického rozhodování v destinacích ČR,
- zlepšení informační báze pro rozhodovací procesy managementu destinací ČR,
- rozvoj brandingů destinací.

**Celková doba realizace programu:** 2017–2025

**Výše peněžních prostředků určených na realizaci programu:**

- Peněžní prostředky státního rozpočtu - 817 557,33 tis. Kč
- Vlastní zdroje účastníka - 844 407,06 tis. Kč

**Dosavadní čerpání programu:** prostředky státního rozpočtu - 360 529,74 tis. Kč, vlastní zdroje účastníka 407 327,02 tis. Kč

**Stav plnění cílů programu a předpoklad jeho další realizace:** Zhodnocení naplnění stanovených cílů programu bude předmětem závěrečného vyhodnocení programu. Schvalované akce jsou v souladu s cíli programu a předpokládá se plnění nastavených parametrů programu, které budou vyhodnoceny v rámci závěrečného vyhodnocení programu.

**Způsob sledování naplňování vymezených cílů a hodnocení dopadů poskytnutých podpor:** Naplňování vymezených cílů a hodnocení dopadů poskytnutých podpor ve smyslu plnění stanovených parametrů a termínů je sledováno na úrovni jednotlivých akcí. Toto posouzení bylo realizováno jak ve fázi hodnocení žádosti, tak následně na základě kontroly dokumentace závěrečných vyhodnocení akcí. Dopad bude zhodnocen až při závěrečném vyhodnocení programu.

**Návaznost dotačního programu na strategické dokumenty:**

- Koncepce státní politiky cestovního ruchu ČR 2014-2020 schválená vládou usnesením č. 220 ze dne 27. března 2013,
- navazující Strategie rozvoje cestovního ruchu ČR 2021-2030 schválená usnesením vlády ze dne 19. 7. 2021 č. 640,
- Strategie regionálního rozvoje ČR 2014–2020 schválená usnesením vlády č. 344 ze dne 15. 5. 2013,
- Strategie regionálního rozvoje ČR 2021+ schválená usnesením vlády č. 775 ze dne 4. 11. 2019.
- akční plány ke Koncepci, respektive ke Strategii cestovního ruchu,
- strategické dokumenty agentury CzechTourism (Marketingová koncepce cestovního ruchu ČR 2013–2020, resp. Strategie agentury CzechTourism a destinace Česká republika 2021-2025, a roční akční plány).

**Konkrétní závěry a doporučení, které vplynuly z hodnocení dotačního programu za hodnocený rok:** Podpořené akce, resp. projektové záměry odpovídají schváleným cílům programu. Zhodnocení nastavených věcných parametrů programu bude podrobně provedeno v rámci závěrečného vyhodnocení programu a jednotlivých podprogramů po skončení doby realizace.

**6.1.1.16 ŽIVEL (117D73)**

TAB 71 – Program Živel – obnova obydlí po živelní pohromě (117D73)

Program - 117D	Skutečnost 2023	Rozpočet 2024		Skutečnost 2024	% plnění k rozpoč. po změn.	% plnění ke koneč. rozpočtu	% index 24/23
		po změnách	konečný				
1	2	3	4	5	6	7	8
73 - Živel - obnova obydlí po živelní pohromě - investice	237 057,32	0,00	469 191,29	0,00	-	0,00	0,00

Rozpočet po změnách byl nulový, konečný rozpočet činil 469 191,29 tis. Kč, celková výše čerpaných výdajů programu Národní program podpory cestovního ruchu v regionech k 31. 12. 2024 byla nulová.

Od roku 2022 jsou peněžní prostředky SFPI vedeny na samostatném specifickém ukazateli Dotace Státnímu fondu podpory investic.

Počáteční stav NNV z předchozích let k 1. 1. 2025 programu Podpora revitalizace území činí 469 191,29 tis. Kč.

**CHARAKTERISTIKA PROGRAMU**

**Název programu:** Program ŽIVEL  
**Identifikační číslo:** 11773  
**Podprogramy / dotační tituly:** 117D7310 (subtitul)  
**Evidenční modul:** EDS/SMVS

**Charakteristika a cíl programu:** Cílem programu je podpořit demolice, opravy, rekonstrukce, výstavbu a pořízení bytů nebo domů, které byly postiženy živelní pohromou dne 24. června 2021. Vyhodnocení programu je tedy vázáno na použití prostředků k účelu obnovení funkce bydlení postižených bytů nebo domů.

**Celková doba realizace programu:** 21. 9. 2021 - 31. 12. 2026

**Výše peněžních prostředků určených na realizaci programu (dle dokumentace programu):** 2 500 000,00 tis. Kč ze státního rozpočtu.

**Dosavadní čerpání programu:** 930 808,71 tis. Kč

**Stav plnění cílů programu a předpoklad jeho další realizace:** Cíle programu jsou plněny průběžně a budou vyhodnoceny v rámci závěrečného vyhodnocení programu. Program bude realizován v souladu se schválenou dokumentací programu. Dle dostupných informací lze předpokládat, že realizace jednotlivých projektů podpoří dosažení cílů stanovených v rámci programu.

**Způsob sledování naplňování vymezených cílů a hodnocení dopadů poskytnutých podpor:**

Prostřednictvím parametru programu – počet uzavřených smluv SFPI. Cílem s návazností na parametr je obnova bytového fondu postiženého živelní pohromou dne 24. června 2021.

**Návaznost dotačního programu na strategické dokumenty:**

- Usnesení vlády č. 602 ze dne 28. června 2021, s účinností od 30. června 2021
- Nařízení vlády č. 257/2021 Sb., o použití peněžních prostředků Státního fondu podpory investic formou dotace a úvěru na obnovu obydlí postiženého živelní pohromou dne 24. června 2021.

**Konkrétní závěry a doporučení, které vyplynuly z hodnocení dotačního programu za hodnocený rok:**

Na úrovni SFPI skončil v termínu 24. 6. 2023 příjem žádostí dle podmínek příslušného nařízení vlády. Všechny smlouvy z podaných žádostí již byly uzavřeny. V roce 2025 bude probíhat dočerpávání smluv.

Program realizován v souladu se schválenou dokumentací programu a dosažení cílů vyhodnoceno v rámci závěrečného vyhodnocení programu.

#### 6.1.1.17 UKRAJINA – UBYTOVACÍ KAPACITY PRO UPRCHLÍKY (117D74)

TAB 72 – Program - Ukrajina – ubytovací kapacity pro uprchlíky (117D74)

Program - 117D	Skutečnost 2023	Rozpočet 2024		Skutečnost 2024	% plnění k rozpoč. po změn.	% plnění ke koneč. rozpočtu	(v tis. Kč) % index 24/23
		po změnách	konečný				
1	2	3	4	5	6	7	8
741 - Ukrajina - neinvestice	94 927,77	0,00	0,00	0,00	-	-	0,00
741 - Ukrajina - investice	65 423,42	0,00	0,00	0,00	-	-	0,00
<b>74 - Ukrajina - rozšíření veřejných ubytovacích kapacit</b>	<b>160 351,18</b>	<b>0,00</b>	<b>0,00</b>	<b>0,00</b>	-	-	<b>0,00</b>

V roce 2024 nebyly čerpány žádné peněžní prostředky z programu Ukrajina – ubytovací kapacity pro uprchlíky. Rozpočet po změnách byl nulový.

Počáteční stavy NNV z předchozích let k 1.1.2025 činí 134 009,99 tis. Kč.

#### CHARAKTERISTIKA PROGRAMU

**Název programu:** Ukrajina – ubytovací kapacity pro uprchlíky

**Identifikační číslo:** 117 74

**Podprogramy/dotační tituly:** 117D7410 Ukrajina – změny dokončených staveb, stavební úpravy budov

**Evidenční modul:** EDS

**Charakteristika a cíl programu:** Cílem programu bylo rozšíření ubytovací kapacity v nouzovém ubytování pro naléhavé potřeby bydlení uprchlíků z Ukrajiny. Program je jednou z forem pomoci osobám prchajícím v souvislosti s ozbrojeným konfliktem na území Ukrajiny, vyvolaným invází vojsk Ruské federace dne 24. února 2022, včetně jejich rychlého zapojení do plnohodnotného života na území České republiky.

**Celková doba realizace programu:** 2022–2023

**Výše peněžních prostředků určených na realizaci programu:** celkem 352,94 mil. Kč

- Peněžní prostředky státního rozpočtu 300 mil. Kč
- vlastní zdroje účastníka programu 52,94 mil. Kč

**Dosavadní čerpání programu:** Celkem bylo vyčerpáno 165 990,00 tis. Kč ze státního rozpočtu (19 % schváleného objemu prostředků státního rozpočtu).

**Stav plnění cílů programu:** Zhodnocení naplnění stanovených cílů programu bude předmětem závěrečného vyhodnocení programu. Z hlediska financování programu lze však konstatovat, že skutečně vynaložené prostředky na splnění cílů programu byly vyčerpány v poměrně nízkém objemu, v rámci celého programu se podařilo vyčerpat pouze 19 % ze schváleného objemu prostředků státního rozpočtu. V souvislosti s tímto zjištěním nebudou naplněny ani parametry programu.

**Předpoklad jeho další realizace:** Realizace programu byla ukončena k 31. 12. 2023. Další realizace se aktuálně, i s ohledem na nižší než předpokládaný zájem, nepředpokládá.

**Způsob sledování naplňování vymezených cílů a hodnocení dopadů poskytnutých podpor:**  
 Zhodnocení naplnění stanovených cílů programu bude předmětem závěrečného vyhodnocení programu. Dá se však předpokládat, že cíl programu, rozšíření ubytovací kapacity v nouzovém ubytování pro naléhavé potřeby bydlení uprchlíků z Ukrajiny, byl naplněn, a to v závislosti na aktuálně vyvíjející se potřebě zajistit ubytování přichozím uprchlíkům. Cíl programu byl tedy maximálně naplněn z pohledu aktuálního zájmu uprchlíků z Ukrajiny o ubytování a v souladu s aktuálními právními předpisy. Po ukončení realizace každé akce je prováděno závěrečné vyhodnocení akce, jehož předmětem je kontrola splněných cílů, termínů, parametrů a ověřování skutečného čerpání dotačních prostředků. Příjemci dotace zároveň po dobu udržitelnosti poskytují informaci o obsazenosti bytu nebo ubytovací jednotky buď osobou z Ukrajiny nebo jinou osobou.

**Návaznost dotačního programu na strategické dokumenty:**

- usnesení vlády České republiky č. 560 ze dne 22. června 2022

**Konkrétní závěry a doporučení, které vplynuly z hodnocení dotačního programu za hodnocený rok:** Realizace obdobného programu se v následujícím období nepředpokládá.

**6.1.1.18 PODPORA OBNOVY A ROZVOJE REGIONŮ (117D76)**

TAB 73 – Program – Podpora obnovy a rozvoj regionů (117D76)

Program - 117D	Skutečnost 2023	Rozpočet 2024		Skutečnost 2024	% plnění k rozpoč. po změn.	% plnění ke koneč. rozpočtu	% index 24/23
		po změnách	konečný				
1	2	3	4	5	6	7	8
761 - ŽIVEL 4 – Pomoc v nouzi – Nouzové prostory - neinvestice	0,00	30 915,89	30 915,89	30 915,89	100,00	100,00	-
761 - ŽIVEL 4 – Pomoc v nouzi – Nouzové prostory - investice	0,00	2 210 453,82	2 210 453,82	7 724,33	0,35	0,35	-
<b>76 - Podpora obnovy a rozvoje regionů - celkem</b>	<b>0,00</b>	<b>2 241 369,70</b>	<b>2 241 369,70</b>	<b>38 640,21</b>	<b>1,72</b>	<b>1,72</b>	-

Rozpočet po změnách činil 2 241 369,70 tis. Kč, konečný rozpočet činil 2 241 369,70 tis. Kč, celková výše čerpaných výdajů programu Podpora obnovy a rozvoj regionů k 31. 12. 2024 činila 38 640,21 tis. Kč.

Plnění rozpočtu po změnách bylo 1,72 %, konečný rozpočet byl plněn z 1,72 %.

Počáteční stav NNV z předchozích let k 1. 1. 2025 programu Podpora obnovy a rozvoje regionů činí 2 202 729,49 tis. Kč.

**CHARAKTERISTIKA PROGRAMU**

<b>Název programu:</b>	Podpora obnovy a rozvoje regionů
<b>Identifikační číslo:</b>	117 76
<b>Podprogramy/dotační tituly:</b>	117D7601 ŽIVEL 1 – Obnova obecního a krajského majetku po krizových stavech 117D7602 ŽIVEL 2 – Obnova obecního a krajského majetku 117D7603 ŽIVEL 3 – Obnova bydlení (SFPI) 117D7610 ŽIVEL 4 – Pomoc v nouzi – Nouzové prostory 117D7620 Podpora obnovy a rozvoje venkova

- 117D7621 Podpora obcí s 3001 – 10 000 obyvateli
- 117D7622 Podpora chytrých měst, obcí a regionů
- 117D7623 Vesnice roku
- 117D7624 Podpora rozvoje hospodářsky a sociálně ohrožených území
- 117D7625 Podpora vládou doporučených projektů v oblasti rozvoje regionů
- 117D7640 Oživení cestovního ruchu podporou infrastruktury cestovního ruchu

**Evidenční modul:** EDS/SMVS

**Charakteristika a cíl programu:** Tento program je zaměřen primárně na obnovu/rekonstrukce/opravy infrastruktury v regionech ČR, a to:

- infrastruktury, která byla poškozena nebo zničena působením krátkodobých a intenzivních živelních pohrom,
- infrastruktury, která byla poškozena nebo zničena dlouhodobým užíváním a působením fyzikálních veličin.

Sekundárně je program zaměřen na podporu rozvojových impulzů, a to zejména v územích ČR, které zaostávají z ekonomického a/nebo sociálního hlediska, v oblasti cestovního ruchu pak na celé území ČR.

V roce 2024 (4.Q) byly vyhlášeny pouze výzvy z podprogramů (117D7601) ŽIVEL 1 – Obnova obecního a krajského majetku po krizových stavech a (117D7610) ŽIVEL 4 – Pomoc v nouzi – Nouzové prostory.

**Celková doba realizace programu:** 2024-2029

**Výše peněžních prostředků určených na realizaci programu:** 16 mld. Kč (státní rozpočet). Míra dotace pro jednotlivé podprogramy je uvedena v tabulce níže. Financování podprogramů je navrženo jako kombinace prostředků státního rozpočtu poskytovaných prostřednictvím programového financování kapitoly MMR a vlastních zdrojů příjemce dotace.

TAB 74 – Podprogramy Programu 117D76

PODPROGRAMY Programu 117D76 – Podpora obnovy a rozvoje regionů		Míra max. dotace v % ku celkovým způsobilým výdajům (CZV)
117D7601	ŽIVEL 1 – Obnova obecního a krajského majetku po krizových stavech	90 %
		80 %
		70 %
		60 %
		60-90 %
		50 %
117D7602	ŽIVEL 2 – Obnova obecního a krajského majetku	70 %
		60 %
		50 %
		40 %

117D7603	<b>ŽIVEL 3 – Obnova bydlení (SFPI)</b>	100 %
117D7610	<b>ŽIVEL 4 - Pomoc v nouzi - Nouzové prostory</b>	90 %
		80 %
		70 %
		50 %
		50-90 %
		70 %
		50 %
		50 %
117D7620	<b>Podpora obnovy a rozvoje venkova</b>	30 %
117D7621	<b>Podpora obcí s 3001 – 10 000 obyvateli</b>	30 %
117D7622	<b>Podpora chytrých měst, obcí a regionů</b>	30 %
117D7623	<b>Vesnice roku</b>	30 %
117D7624	<b>Podpora rozvoje hospodářsky a sociálně ohrožených území</b>	30 %
117D7640	<b>Oživení cestovního ruchu podporou infrastruktury CR</b> Dotační titul - Podpora veřejné	30 %
	<b>Oživení cestovního ruchu podporou infrastruktury CR - Dotační titul -</b> Podpora veřejné infrastruktury CR v regionech	30 %

**Dosavadní čerpání programu:** Dosud bylo čerpáno 38 640,21 tis. Kč pouze v podprogramu ŽIVEL 4 – Pomoc v nouzi – Nouzové prostory (117 7610).

**Stav plnění cílů programu a předpoklad jeho další realizace:** Pro jednotlivé podprogramy programu byly stanoveny měřitelné indikátory a parametry výstupů. Za rok 2024 sledování stavu plnění cílů programu nebylo s ohledem na schválení programové dokumentace v samém závěru roku relevantní. Předpokládá se vyhlášení výzev dle aktuálních potřeb (standardně jednou ročně) i v dalších letech.

**Způsob sledování naplňování vymezených cílů a hodnocení dopadů poskytnutých podpor:** Dotační prostředky byly poskytnuty (dotace byla proplacena) za předpokladu splnění podmínek a parametrů v rozhodnutí o poskytnutí dotace, po kontrole konkrétních smluvních závazků a faktur s podrobným soupisem provedených prací a po ověření způsobilosti výdajů. Po ukončení realizace každé akce je prováděno závěrečné vyhodnocení akce, jehož předmětem je kontrola splněných cílů, termínů, parametrů a ověřování skutečného čerpání dotačních prostředků.

#### **Návaznost dotačního programu na strategické dokumenty:**

- Strategie obnovy území, které jsou v souladu se zákonem č. 12/2002 o státní pomoci při obnově území a navazující vyhláškou Ministerstva financí (č. 186/2002 Sb.).
- Strategie regionálního rozvoje ČR 2021+, která byla schválena usnesením vlády č. 775 ze dne 4. listopadu 2019.
- Koncepce rozvoje venkova. Podprogram Podpora chytrých měst, obcí a regionů primárně vychází z tzv. Koncepce Smart Cities.
- Souhrnný akční plán Strategie restrukturalizace Ústeckého, Moravskoslezského a Karlovarského kraje 2023–2024
- Strategie rozvoje cestovního ruchu ČR 2021–2030 (Podprogram Oživení cestovního ruchu podporou infrastruktury CR).

**Konkrétní závěry a doporučení, které vplynuly z hodnocení dotačního programu za hodnocený rok:** Program dosud nebyl hodnocen, žádná akce neprošla závěrečným vyhodnocením.

**6.1.1.19 PODPORA ROZVOJE REGIONŮ 2019+ (117D82)**

TAB 75 – Program – Podpora rozvoje regionů 2019+ (117D82)

(v tis. Kč)

Program - 117D	Skutečnost 2023	Rozpočet 2024		Skutečnost 2024	% plnění k rozpoč. po změn.	% plnění ke koneč. rozpočtu	% index 24/23
		po změnách	konečný				
1	2	3	4	5	6	7	8
821 - Podpora obnovy a rozvoje venkova - neinvestice	335 360,20	48 771,86	523 954,79	411 769,58	844,28	78,59	122,78
821 - Podpora obnovy a rozvoje venkova - investice	1 312 819,32	442 917,01	1 532 150,19	937 167,60	211,59	61,17	71,39
822 - Podpora obcí s 3 001 - 10 000 obyvateli - neinvestice	68 969,27	0,00	73 930,59	60 315,66	-	81,58	87,45
822 - Podpora obcí s 3 001 - 10 000 obyvateli - investice	568 981,67	0,00	208 006,67	177 596,93	-	85,38	31,21
823 - Podpora obcí s více než 10 000 obyvateli - investice	0,00	0,00	0,00	0,00	-	-	-
825 - Program podpory vládou doporuč. projektů - neinv.	5 282,57	0,00	8 640,33	8 640,33	-	100,00	163,56
825 - Program podpory vládou doporuč. projektů - inv.	64 046,31	0,00	239 888,18	161 539,47	-	67,34	252,22
<b>82 - Podpora rozvoje regionů 2019+</b>	<b>2 355 459,33</b>	<b>491 688,86</b>	<b>2 586 570,75</b>	<b>1 757 029,57</b>	<b>357,35</b>	<b>67,93</b>	<b>74,59</b>

Rozpočet po změnách činil 491 688,86 tis. Kč, konečný rozpočet činil 2 586 570,75 tis. Kč, celková výše čerpaných výdajů programu Podpora rozvoje regionů 2019+ k 31. 12. 2024 činila 1 757 029,57 tis. Kč.

Plnění rozpočtu po změnách bylo 357,35 %, konečný rozpočet byl plněn z 67,93 %.

Meziroční index 2024/2023 skutečných výdajů činil 74,59 %.

Počáteční stav NNV z předchozích let k 1. 1. 2025 programu Podpora rozvoje regionů 2019+ činí 840 323,22 tis. Kč.

**CHARAKTERISTIKA PROGRAMU**

**Název programu:** Podpora rozvoje regionů 2019+

**Identifikační číslo:** 117 82

**Podprogramy/dotační tituly:** 117D821 – Podpora obnovy a rozvoje venkova

117D822 – Podpora obcí od 3001-10000 obyvateli

**Evidenční modul:** EDS/SMVS

**Charakteristika a cíl programu:** Cílem podprogramů je podpořit obnovu a rozvoj obcí do 3 000 obyvatel, od 3 001-10 000 obyvateli a s více než 10 000 obyvateli, zvýšit kvalitu života jejich obyvatel a zlepšit atraktivitu obecního prostoru. Realizací podprogramu bude podpořen dynamický a vyvážený rozvoj obcí v ČR. Nastavení podprogramu předpokládá participaci místních obyvatel, sdružení a občanských spolků při obnově a rozvoji obcí v souladu s místními tradicemi.

**Celková doba realizace programu:** 2019–2025

**Výše peněžních prostředků určených na realizaci programu:**

- Peněžní prostředky státního rozpočtu - 188,20 mil. Kč
- Vlastní zdroje účastníka - 506 902,70 tis. Kč

**Dosavadní čerpání programu:** prostředky státního rozpočtu - 13 800 481,42 tis. Kč, vlastní zdroje účastníka - 11 371 817,56 tis. Kč

**Stav plnění cílů programu a předpoklad jeho další realizace:** Stanovené cíle programu budou vyhodnoceny v rámci závěrečného vyhodnocení programu.

**Způsob sledování naplňování vymezených cílů a hodnocení dopadů poskytnutých podpor:** Zhodnocení cílů a dopadů poskytnutých podpor bude v rámci závěrečného vyhodnocení celého programu.

**Návaznost dotačního programu na strategické dokumenty:**

- Strategie regionálního rozvoje ČR 2014-2020 (dále „SRR“), která byla schválena usnesením vlády č. 344 ze dne 15. května 2013.
- Politika územního rozvoje ČR (ve znění závazném od 1. září 2021), po schválení Aktualizace č. 4 schválena usnesením vlády č. 618 ze dne 12. července 2021.
- Regionální akční plány
- Strategie rozvoje územních obvodů krajů a jejich Akční plány, včetně Zpráv o uplatňování Strategie rozvoje územního obvodu kraje.
- dokumenty územních organizací, např. Analýza potřeb měst a obcí ČR.

**Konkrétní závěry a doporučení, které vyplynuly z hodnocení dotačního programu za hodnocený rok:** Předložené akce odpovídají schváleným cílům programu. Zhodnocení nastavených věcných parametrů programu bude podrobně provedeno v rámci závěrečného vyhodnocení programu a jednotlivých podprogramů po skončení doby realizace.

#### 6.1.1.20 OBNOVA OBECNÍHO A KRAJSKÉHO MAJETKU PO ŽIV. POHR. (117D91)

TAB 76 – Program – Obnova obecního a krajského majetku po živ. pohr. (117D91)

Program - 117D	Skutečnost 2023	Rozpočet 2024		Skutečnost 2024	% plnění k rozpoč. po změn.	% plnění ke koneč. rozpočtu	% index 24/23
		po změnách	konečný				
1	2	3	4	5	6	7	8
91 - Obnova obecního a krajského majetku po živeln. pohrom. - inv.	0,00	0,00	3 349,57	0,00	-	0,00	-

Rozpočet po změnách byl nulový, konečný rozpočet činil 3 349,57 tis. Kč, skutečně čerpány nebyly v rámci programu žádné peněžní prostředky.

Počáteční stav NNV z předchozích let k 1. 1. 2025 programu Obnova obecního a krajského majetku po živ. pohr. činí 73 956,30 tis. Kč.

#### CHARAKTERISTIKA PROGRAMU

Z programu Obnova obecního a krajského majetku po živelních pohromách nebylo v roce 2024 čerpáno.

Cílem programu bylo přispět prostřednictvím dotace z rozpočtu MMR k obnově základních funkcí území zabezpečovaných v působnosti územních samosprávných celků a tím odstranit nebo omezit možné důsledky pohrom spočívající v narušení plynulosti, dostupnosti a kvality výkonu veřejné správy. Realizace daného programu skončila v červnu 2021, ve fázi zpracování jsou závěrečná vyhodnocení akce.

### 6.1.1.21 OBNOVA OBECNÍHO A KRAJSKÉHO MAJETKU PO ŽIVELNÍCH POHROMÁCH 2020+ (117D92)

TAB 77 – Program – Obnova obecního a krajského majetku po živ. pohr. (117D92)

Program - 117D	Skutečnost 2023	Rozpočet 2024		Skutečnost 2024	% plnění k rozpoč. po změn.	% plnění ke koneč. rozpočtu	% index 24/23
		po změnách	konečný				
1	2	3	4	5	6	7	8
922 - Živel 2020 - neinvestice	1 253,57	0,00	0,00	0,00	-	-	0,00
922 - Živel 2020 - investice	2 052,35	0,00	14 471,00	0,00	-	0,00	0,00
923 - Živel 2021 - neinvestice	83 344,33	0,00	173 882,23	95 746,27	-	55,06	114,88
923 - Živel 2021 - investice	102 675,32	0,00	793 137,31	164 934,66	-	20,80	160,64
<b>92 - Obnova obecního a krajského majetku po živelních pohromách 2020+</b>	<b>189 325,57</b>	<b>0,00</b>	<b>981 490,54</b>	<b>260 680,93</b>	<b>-</b>	<b>26,56</b>	<b>137,69</b>

Rozpočet po změnách byl nulový, konečný rozpočet činil 981 490,54 tis. Kč, skutečně čerpány byly v rámci programu peněžní prostředky ve výši 260 680,93 tis. Kč.

Konečný rozpočet byl čerpán z 26,56 %.

Meziroční index 2024/2023 skutečných výdajů činil 137,69 %.

Počáteční stav NNV z předchozích let k 1. 1. 2025 programu Obnova obecního a krajského majetku po živelních pohromách 2020+ činí 1 611 047,84 tis. Kč.

#### CHARAKTERISTIKA PROGRAMU

**Název programu:** Program Obnova obecního a krajského majetku po živelních pohromách 2020+

**Identifikační číslo:** 117 92

**Podprogramy/dotační tituly:** 117D922 Obnova obecního a krajského majetku po živelních pohromách v roce 2020

117D923 Obnova obecního a krajského majetku po živelních pohromách v roce 2021

117D924 Obnova obecního a krajského majetku po živelních pohromách 2022

117D925 Obnova obecního a krajského majetku po živelních pohromách 2023

117D926 Obnova obecního a krajského majetku po živelních pohromách 2024

**Evidenční modul:** EDS/SMVS

**Charakteristika a cíl programu:** Cílem programu je přispět k obnově obecního a krajského majetku postiženého živelní nebo jinou pohromou prostřednictvím systémové investiční nebo neinvestiční dotace na rekonstrukci nebo opravu majetku obcí a krajů, popř. na pořízení nového majetku plnícího tutéž funkci, kterou plnil majetek pohromou zničený, podpořit obnovu základních funkcí v území zabezpečovaných v působnosti územních samosprávných celků, odstranit nebo omezit možné důsledky pohrom spočívající v narušení plynulosti, dostupnosti a kvality výkonu územní veřejné správy (státní správy a samosprávy) a poskytování veřejných služeb, které mohou vést i ke vzniku nebo prohlubování regionálních disparit.

**Celková doba realizace programu:** 2020 - 2027

**Výše peněžních prostředků určených na realizaci programu:**

- Peněžní prostředky státního rozpočtu - 2 416 635,54 tis. Kč
- Vlastní zdroje účastníka - 21 648,93 tis. Kč

**Dosavadní čerpání programu:** peněžní prostředky státního rozpočtu - 2 116 635,54 tis. Kč, vlastní zdroje účastníka - 765 687,00 tis. Kč

**Stav plnění cílů programu a předpoklad jeho další realizace:** Čerpání finančních prostředků závisí na vzniku a rozsahu živelních pohrom, tím na potřebách žadatelů obnovit majetek po škodách způsobených živlem. Zhodnocení naplnění stanovených cílů programu bude předmětem závěrečného vyhodnocení programu.

**Způsob sledování naplňování vymezených cílů a hodnocení dopadů poskytnutých podpor:** Předložené akce odpovídají schváleným cílům programu. Zhodnocení nastavených věcných parametrů programu bude podrobně provedeno v rámci závěrečného vyhodnocení programu a jednotlivých podprogramů po skončení doby realizace.

**Návaznost dotačního programu na strategické dokumenty:**

- návrhy strategie obnovy území

V rámci uvedeného programu jsou podle aktuální situace schvalovány podprogramy pro jednotlivé roky. Podprogramy na daný rok se dále člení na dotační tituly. Návazně na strategie obnovy území přijímané vládou pro území, na nichž byly v důsledku pohromy vyhlášeny krizové stavy podle zákona o státní pomoci při obnově území, je vyhlášován dotační titul č. 1.

Usnesením vlády ze dne 3. července 2006 č. 827 bylo zaměření programu rozšířeno o samotný dotační titul č. 2.

V rámci těchto podprogramů je každoročně vyhlášován také dotační titul č. 2 určený na podporu odstraňování následků způsobených živelními pohromami na územích, pro něž nebyly vyhlášeny krizové stavy.

**Konkrétní závěry a doporučení, které vyplynuly z hodnocení dotačního programu za hodnocený rok:** Předložené akce odpovídají schváleným cílům programu. Zhodnocení nastavených věcných parametrů programu bude podrobně provedeno v rámci závěrečného vyhodnocení programu a jednotlivých podprogramů po skončení doby realizace.

#### **6.1.1.22 NÁJEMNÍ BYDLENÍ (SFPI) (117D95)**

TAB 78 – Program – Nájemní bydlení (117D95)

Program - 117D	Skutečnost 2023	Rozpočet 2024		Skutečnost 2024	% plnění k rozpoč. po změn.	% plnění ke koneč. rozpočtu	(v tis. Kč) % index 24/23
		po změnách	konečný				
1	2	3	4	5	6	7	8
95 - Nájemní bydlení - investice	0,00	0,00	245 266,81	0,00	-	0,00	-

Rozpočet po změnách byl nulový, konečný rozpočet činil 245 266,81 tis. Kč, skutečně čerpány nebyly v rámci programu žádné peněžní prostředky.

Počáteční stav NNV z předchozích let k 1. 1. 2025 programu Nájemní bydlení činí 800 000,00 tis. Kč.

## CHARAKTERISTIKA PROGRAMU

<b>Název programu:</b>	Nájemní bydlení
<b>Identifikační číslo:</b>	11795
<b>Podprogramy/dotační tituly:</b>	117D9510 (subtitul)
<b>Evidenční modul:</b>	EDS/SMVS

**Charakteristika a cíl programu:** Cílem programu je podpořit výstavbu nájemních bytů prostřednictvím projektů, které budou realizovány konečnými příjemci z prostředků získaných od SFPI na základě smluv o poskytnutí podpory.

**Celková doba realizace programu:** 13. 9. 2023 - 31. 12. 2028

**Výše peněžních prostředků určených na realizaci programu:** 800 000 tis. Kč ze státního rozpočtu

**Dosavadní čerpání programu:** 0 Kč

**Stav plnění cílů programu a předpoklad jeho další realizace:** Program je v počáteční fázi realizace, další předpoklad je průběžné plnění cílů programu, které budou vyhodnoceny v rámci závěrečného vyhodnocení programu. Program bude realizován v souladu se schválenou dokumentací programu.

**Způsob sledování naplňování vymezených cílů a hodnocení dopadů poskytnutých podpor:** Předpokládá se, že realizace jednotlivých projektů podpoří dosažení cílů stanovených v rámci programu.

**Návaznost dotačního programu na strategické dokumenty:**

- Programové prohlášení vlády České republiky v oblasti bydlení z března 2023
- Koncepce bydlení České republiky 2021+
- Nařízení vlády č. 107/2023 Sb., o podmínkách použití peněžních prostředků Státního fondu podpory investic formou úvěru nebo dotace na financování výstavby nájemního bydlení

**Konkrétní závěry a doporučení, které vyplynuly z hodnocení dotačního programu za hodnocený rok:**

Na úrovni SFPI byl příjem žádostí ukončen. Do konce roku 2024 byly průběžně uzavírány smlouvy, a to je očekáváno také v roce 2025.

SFPI předložil žádost o dotaci na MMR, bylo vydáno Rozhodnutí o poskytnutí dotace. Program bude dále realizován a prostředky čerpány v souladu se schválenou dokumentací programu.

### 6.1.1.23 DOSTUPNÉ BYDLENÍ (117D98)

TAB 79 – Program – Dostupné bydlení (117D98)

Program - 117D	Skutečnost 2023	Rozpočet 2024		Skutečnost 2024	% plnění k rozpoč. po změn.	% plnění ke koneč. rozpočtu	% index 24/23
		po změnách	konečný				
1	2	3	4	5	6	7	8
98 - Dostupné bydlení - investice	0,00	1 000 000,00	1 000 000,00	0,00	-	0,00	-

Rozpočet po změnách byl 1 000 000 tis. Kč, konečný rozpočet činil 1 000 000 tis. Kč, skutečně čerpány nebyly v rámci programu žádné peněžní prostředky.

Počáteční stav NNV z předchozích let k 1. 1. 2025 programu Dostupné bydlení činí 1 000 000,00 tis. Kč.

## CHARAKTERISTIKA PROGRAMU

<b>Název programu:</b>	Dostupné bydlení
<b>Identifikační číslo:</b>	11798
<b>Podprogramy/dotační tituly:</b>	117D9810 (subtitul)
<b>Evidenční modul:</b>	EDS/SMVS

**Charakteristika a cíl programu:** Cílem programu je zabezpečení dokrytí zdrojů SFPI. Program neslouží k reprodukci vlastního majetku SFPI, ale plní úlohu zdroje pro poskytování dotací. SFPI následně bude poskytovat dotace konečným příjemcům podle zákona č. 211/2000 Sb., o Státním fondu podpory investic. Dotace SFPI poskytované konečným příjemcům mají za cíl podpořit výstavbu dostupných nájemních bytů prostřednictvím projektů, které budou realizovány konečnými příjemci z prostředků získaných od SFPI na základě úvěrových smluv a smluv o poskytnutí podpory.

**Celková doba realizace programu:** 1. 10. 2024 – 31. 12. 2029

**Výše peněžních prostředků určených na realizaci programu (dle dokumentace programu):**

- Peněžní prostředky státního rozpočtu 4 500 000 tis. Kč

Komplementární s programem 11758 - Finanční nástroj pro zvýšení dostupnosti bydlení

**Dosavadní čerpání programu:** 0 Kč

V roce 2024 probíhala finalizace dokumentace programu, z tohoto důvodu nebyly prozatím prostředky v rámci programu čerpány.

**Stav plnění cílů programu a předpoklad jeho další realizace:** Program bude realizován v souladu se schválenou dokumentací programu.

**Způsob sledování naplňování vymezených cílů a hodnocení dopadů poskytnutých podpor:** Předpokládá se, že realizace jednotlivých projektů podpoří dosažení cílů stanovených v rámci programu.

**Návaznost dotačního programu na strategické dokumenty:**

- Programové prohlášení vlády České republiky v oblasti bydlení
- Koncepce bydlení České republiky 2021+ schválené usnesením vlády č. 347 ze dne 12. dubna 2021
- Usnesení vlády č. 530 ze dne 24. července 2024

**Konkrétní závěry a doporučení, které vplynuly z hodnocení dotačního programu za hodnocený rok:** Předpoklad realizace programu v souladu se schválenou dokumentací programu.

## 6.1.2 NÁRODNÍ PROGRAMY VEDENÉ V RIS ZED

TAB 80 – Národní programy vedené v RIS ZED

Program - Z17	Skutečnost 2023	Rozpočet 2024		Skutečnost 2024	% plnění k rozpoč. po změn.	% plnění ke koneč. rozpočtu	% index 24/23
		po změnách	konečný				
1	2	3	4	5	6	7	8
04 - Podpora základní činnosti Horské služby ČR	226 000,00	239 500,00	239 500,00	239 500,00	100,00	100,00	105,97
05 - SFPI - neinvestiční dotace	60 690,07	90 000,00	90 000,00	52 083,14	57,87	57,87	85,82
06 - Nestátní neziskové organizace	54 186,85	37 000,00	55 000,00	55 000,00	148,65	100,00	101,50
13 - Obnova místních komunikací - úvěry (neinvestiční dotace NRB)	0,00	100 000,00	100 000,00	0,00	-	-	-
19 - Podpora návštěvnosti postižených oblastí	0,00	10 000,00	10 000,00	0,00	-	-	-
<b>Celkem národní dotační prog.</b>	<b>340 876,92</b>	<b>476 500,00</b>	<b>494 500,00</b>	<b>346 583,14</b>	<b>72,74</b>	<b>70,09</b>	<b>101,67</b>

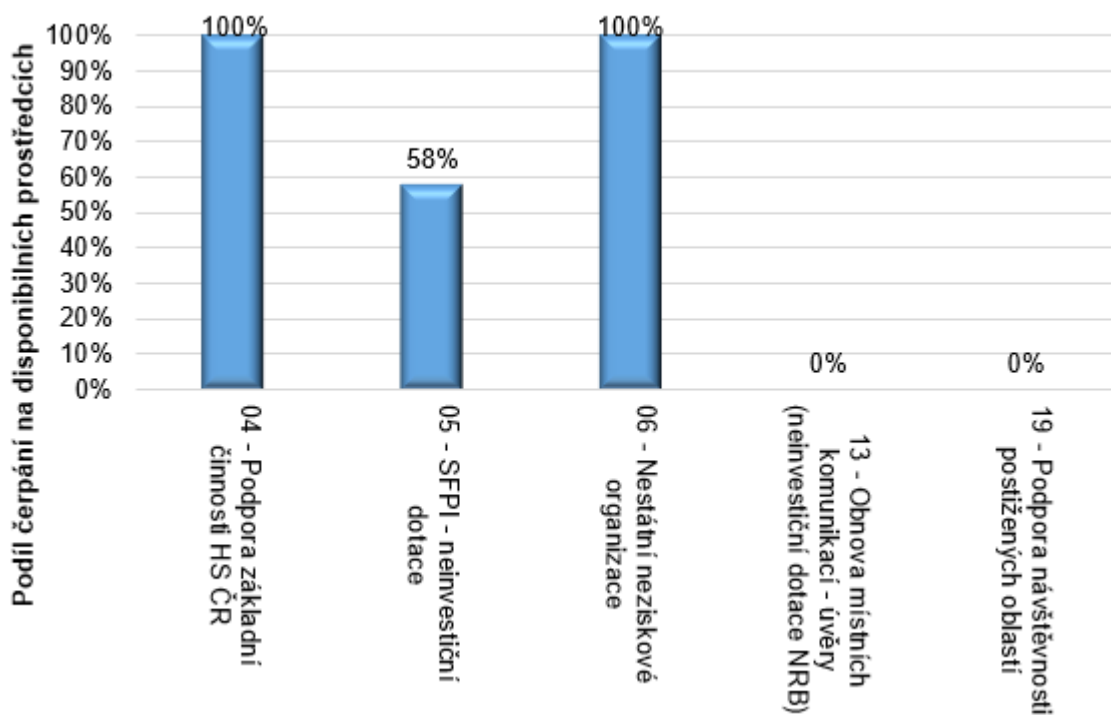
(v tis. Kč)

Ve schváleném rozpočtu výdajů kapitoly MMR na rok 2024 bylo na jednotlivé národní dotační programy vedené v RIS ZED rozpočtováno po změnách celkem 476 500 tis. Kč. Během roku došlo k zapojení nároků z nespotřebovaných výdajů, a proto hodnota konečného rozpočtu dosáhla výše 494 500 tis. Kč. Celkové skutečné čerpání výdajů na národní programy bylo ve výši 346 583,14 tis. Kč, což představovalo 72,74 % rozpočtu po změnách a 70,09 % konečného rozpočtu. Kromě programů uvedených v tabulce je v přípravné fázi Program Podpora destinačního managementu a marketingu v cestovním ruchu 2023+. V RIS ZED je dále registrován program Podpora obnovy pevnostních měst Terezín a Josefov, avšak poskytování podpory bylo převedeno do programu EDS/SMVS 117D27 – Systémový program obnovy pevnostních měst Terezín a Josefov.

Meziroční index 2024/2023 skutečných výdajů (celkem) činil 101,67 %.

Peněžní prostředky byly v roce 2024 čerpány v rámci následující národních dotačních programů:

GRAF 8 – Národní programy vedené v RIS ZED



100% čerpání v porovnání s konečným rozpočtem je vykázáno u programu Podpora základních činností Horské služby ČR a podpora Nestatním neziskovým organizacím. V hodnotě nad 50 % konečného rozpočtu byl čerpán u programu SFPI - neinvestiční dotace.

Vůbec nebyly čerpány programy Obnova místních komunikací – úvěry (13), který je určen pro realizaci společného intervenčního nástroje s Národní rozvojovou bankou, a Podpora návštěvnosti postižených oblastí (19).

Počáteční stav NNV z předchozích let k 1. 1. 2025 národních dotačních programů vedených v RIS ZED (celkem) činí 147 916,86 tis. Kč.

### 6.1.2.1 PODPORA ZÁKLADNÍ ČINNOSTI HORSKÉ SLUŽBY ČR (Z1704)

TAB 81 – Neinvestiční dotace HS ČR (Z1704)

Název	Skutečnost 2023	Rozpočet 2024		Skutečnost 2024	% plnění k rozpoč. po změn.	% plnění ke koneč. rozpočtu	% index 24/23
		po změnách	konečný				
1	2	3	4	5	6	7	8
Neinvestiční dotace HS (Z1704)	226 000,00	239 500,00	239 500,00	239 500,00	100,00	100,00	105,97

Rozpočet po změnách určený pro podporu základních činností Horské služby ČR činil 239 500 tis. Kč. Skutečně čerpáno za rok 2024 bylo 239 500 tis. Kč, tj. 100,00 % k rozpočtu po změnách.

Meziroční index 2024/2023 činil 105,97 %.

#### CHARAKTERISTIKA PROGRAMU

**Název programu / dotačního titulu:** Podpora základní činnosti Horské služby ČR

**Identifikační číslo:** Z1704

**Podprogramy / dotační tituly:** Z170401

**Evidenční modul:** RIS ZED

**Cíl programu:** Zajištění financování základní činnosti Horské služby, která zahrnuje oblasti uvedené v § 11a zákona č. 159/1999 Sb., o některých podmínkách podnikání a o výkonu některých činností v oblasti cestovního ruchu, ve znění pozdějších předpisů.

**Doba realizace programu:** V návaznosti na zákon č. 159/1999 Sb. je program realizován každoročně.

**Výše peněžních prostředků určených na realizaci programu (dotačního titulu):** Prostředky státního rozpočtu dle schváleného rozpočtu kapitoly 317 – MMR na příslušný rok, dotace na rok 2024 činila 239 500 tis. Kč.

**Dosavadní čerpání programu:**

- rok 2022: 196 000 tis. Kč
- rok 2023: 226 000 tis. Kč
- rok 2024: 239 500 tis. Kč

**Stav plnění cílů programu a předpoklad jeho další realizace:** Průběžně (každoročně) prostřednictvím dotace zajištěno financování základní činnosti HS v návaznosti na zákon č. 159/1999 Sb.

### 6.1.2.2 SFPI - NEINVESTIČNÍ DOTACE (Z1705)

TAB 82 – Neinvestiční dotace SFPI (Z1705)

Název	Skutečnost 2023	Rozpočet 2024		Skutečnost 2024	% plnění k rozpoč. po změn.	% plnění ke koneč. rozpočtu	% index 24/23
		po změnách	konečný				
1	2	3	4	5	6	7	8
Neinvestiční dotace SFPI (Z1705)	60 690,07	90 000,00	90 000,00	52 083,14	57,87	57,87	85,82

Rozpočet po změnách určený pro podporu základních činností SFPI činil 90 000 tis. Kč. Skutečně čerpáno za rok 2024 bylo 52 083,14 tis. Kč, tj. 57,87 % k rozpočtu po změnách.

Meziroční index 2024/2023 činil 85,82 %.

#### CHARAKTERISTIKA PROGRAMU

**Název programu / dotačního titulu:** SFPI – neinvestiční dotace

**Identifikační číslo:** Z1705

**Podprogramy / dotační tituly:** Z170502

**Evidenční modul:** RIS ZED

**Cíl programu:** Jednorázová neinvestiční dotace Státnímu fondu podpory investic na příslušný kalendářní rok.

Oblasti podpory:

- Výplata příspěvků k úrokům z úvěrů na rekonstrukce a modernizace panelových a nepanelových domů v rámci programu NOVÝ PANEL;
- Dotace na snížení jistin úvěrů mladým lidem na výstavbu nebo pořízení bydlení při narození dítěte.

**Doba realizace programu:** Návaznost na příslušná nařízení vlády, kde je toto schváleno.

**Výše peněžních prostředků určených na realizaci programu (dotačního titulu):**

- schválený rozpočet na rok 2024 ve výši 90 000 tis. Kč,
- dotace rok 2024 (tranše) ve výši 52 300,00 tis. Kč, vratka ve výši 216,86 tis. Kč.

**Dosavadní čerpání programu:**

- rok 2022: 62 009,14 tis. Kč
- rok 2023: 60 690,07 tis. Kč
- rok 2024: 52 083,14 tis. Kč

**Stav plnění cílů programu a předpoklad jeho další realizace:** Prostřednictvím dotace SFPI zajištěno průběžné každoroční financování programu v návaznosti na příslušná nařízení vlády.

### 6.1.2.3 NESTÁTNÍ NEZISKOVÉ ORGANIZACE (Z1706)

TAB 83 – Nestátní neziskové organizace dle Zásad vlády (Z1706)

(v tis. Kč)

Název	Dle RS	Skutečnost 2023	Rozpočet 2024		Skutečnost 2024	% plnění k rozpoč. po změn.	% plnění ke koneč. rozpočtu	% index 24/23
			po změnách	konečný				
1	2	3	4	5	6	7	8	9
Udržitelný rozvoj regionů, měst a obcí	5221	1 336,99	2 125,73	2 125,73	2 125,73	100,00	100,00	158,99
	5222	20 575,99	17 874,27	18 209,51	18 209,51	101,88	100,00	88,50
Udržitelný rozvoj cestovního ruchu na celostátní úrovni	5221	1 693,64	6 293,00	6 558,06	6 558,06	104,21	100,00	387,22
	5222	12 754,47	10 707,00	11 207,00	11 207,00	104,67	100,00	87,87
Metodická podpora poradenství v oblasti bydlení	5221	623,20	0,00	844,47	844,47	-	100,00	135,51
	5222	9 630,36	0,00	7 705,78	7 705,78	-	100,00	80,02
Podpora a ochrana veřejného zájmu na úseku bezbariérov. užívání staveb	5221	5 000,00	0,00	5 000,00	5 000,00	-	100,00	100,00
	5222	2 572,20	0,00	3 349,45	3 349,45	-	100,00	130,22
<b>Neinvestiční transfery NNO dle Zásad vlády celkem (Z1706)</b>		<b>54 186,85</b>	<b>37 000,00</b>	<b>55 000,00</b>	<b>55 000,00</b>	<b>148,65</b>	<b>100,00</b>	<b>101,50</b>

Na podporu nestátních neziskových organizací podle Zásad vlády pro poskytování dotací ze státního rozpočtu ČR nestátním neziskovým organizacím ústředními orgány státní správy, které byly schváleny usnesením vlády č. 591 ze dne 1. června 2020, byly použity částečně nároky z nespotřebovaných výdajů. Rozpočet po změnách činil 37 000,00 tis. Kč. NNV, které byly pro tento účel schváleny a zapojeny, dosáhly výše 18 000,00 tis. Kč. Skutečně bylo čerpáno 55 000,00 tis. Kč, což činilo 100 % konečného rozpočtu.

Meziroční index 2024/2023 skutečného čerpání činil 101,50 %.

#### CHARAKTERISTIKA PROGRAMU

**Název programu / dotačního titulu:** NNO - Nestátní neziskové organizace dle Zásad vlády

**Identifikační číslo:** Z1706

**Evidenční modul:** RIS ZED

**Cíl programu:** Cílem programu je podpořit nestátní neziskové organizace v souladu se státní dotační politikou vůči těmto organizacím v oblastech podpory schválených pro dané období a v souladu s Konceptcí Ministerstva pro místní rozvoj pro podporu nestátních neziskových organizací v letech 2023 a 2024. Jedná se o podporu pro oblast Podpora a ochrana veřejného zájmu na úseku bezbariérového užívání staveb, Metodická podpora poradenství v oblasti bydlení, Udržitelný rozvoj regionů, měst a obcí a Udržitelný rozvoj cestovního ruchu na celostátní úrovni.

**Doba realizace programu:** Program se schvaluje na dva roky v souladu s Konceptcí ministerstva pro místní rozvoj pro podporu nestátních neziskových organizací, aktuálně v letech 2023 a 2024.

**Výše peněžních prostředků určených na realizaci programu (dotačního titulu):**

- Peněžní prostředky státního rozpočtu - 110 000,00 tis. Kč

**Dosavadní čerpání programu:** prostředky státního rozpočtu - 83 213,18 tis. Kč

**Stav plnění cílů programu a předpoklad jeho další realizace:** Cíle programu jsou naplňovány průběžně prostřednictvím realizací podpořených projektů podaných do výzvy, která se vyhláší opakovaně v každém roce.

Přehled jednotlivých příjemců podle zatřídění do rozpočtových položek a podle oblasti podpory:

TAB 84 – Neinvestiční transfery fundacím, ústavům a obecně prospěšným společností (položka 5221)

Oblast podpory	Položka 5221 - Neinvestiční transfery fundacím, ústavům a obecně prospěšným společností	Čerpání celkem v Kč
Z170601000000 regionální rozvoj	Agora CE o.p.s.	554 680,00
	ISFOR z.ú.	659 999,00
	Nadační fond, Agora 7	911 050,00
	<b>Celkem - regionální rozvoj</b>	<b>2 125 729,00</b>
Z170602000000 bydlení	Romodrom o.p.s.	600 000,00
	BONA, o.p.s.	244 468,00
	<b>Celkem - bydlení</b>	<b>844 468,00</b>
Z170603000000 bezbariérové užívání staveb	NIPÍ bezbariérové prostředí, o.p.s.	5 000 000,00
	<b>Celkem - bezbariérové užívání staveb</b>	<b>5 000 000,00</b>
Z170605000000 cestovní ruch	POST BELLUM, z. ú.	4 691 820,00
	Partnerství, o.p.s.	1 866 244,00
	<b>Celkem - cestovní ruch</b>	<b>6 558 064,00</b>
<b>CELKEM - položka 5221</b>		<b>14 528 261,00</b>

TAB 85 – Neinvestiční transfery spolkům (položka 5222)

Oblast podpory	Položka 5222 - Neinvestiční transfery spolkům	Čerpání celkem v Kč
Z170601000000 regionální rozvoj	Partnerství pro městskou mobilitu, z.s.	2 240 000,00
	Národní síť Zdravých měst České republiky	1 287 720,00
	Czech Smart City Cluster, z.s.	686 000,00
	Česká federace nábytkových bank a re-use center z.s.	1 260 000,00
	Arnika - Centrum pro podporu občanů	769 545,00
	ENERKOM Dolní Pojizeří a Polabí, z.s.	2 738 350,00
	Asociace euroregionů České republiky, z.s.	1 397 199,00
	Sdružení místních samospráv České republiky, z. s.	7 830 698,00
	<b>Celkem - regionální rozvoj</b>	<b>18 209 512,00</b>
Z170602000000 bydlení	Centrum Kvality Bydlení	190 400,00
	Sdílené domy, z. s.	500 000,00
	Bytové poradenství ČR, z.s.	4 500 000,00
	Platforma pro sociální bydlení, z. s.	473 747,00
	Česká společnost pro rozvoj bydlení, z.s.	828 802,00
	Asociace občanských poraden, z.s.	312 830,00
	Sdružení bytových družstev a společenství vlastníků ČR, z.s.	900 000,00
<b>Celkem - bydlení</b>	<b>7 705 779,00</b>	
Z170603000000 bezbariérové užívání staveb	Pražská organizace vozíčkářů, z.s.	700 000,00
	Sjednocená organizace nevidomých a slabozrakých České republiky, zapsaný spolek	1 823 440,00
	Česká asociace paraplegiků - CZEPA, z.s.	210 006,00
	Centrum Kosatec, z. s.	616 000,00
<b>Celkem - bezbariérové užívání staveb</b>	<b>3 349 446,00</b>	
Z170605000000 cestovní ruch	Klub českých turistů	10 707 000,00
	Asociace hotelů a restaurací České republiky z.s.	290 682,00
	Česká asociace paraplegiků - CZEPA, z. s.	209 320,00
<b>Celkem - cestovní ruch</b>	<b>11 207 002,00</b>	
<b>CELKEM - položka 5222</b>		<b>40 471 739,00</b>

#### 6.1.2.4 PODPORA DESTINAČNÍHO MANAGEMENTU A MARKETINGU V CESTOVNÍM RUCHU 2023+ (Z1712)

Program „Podpora destinačního managementu a marketingu v cestovním ruchu 2023+“ (Z1712) byl v roce 2022 zaveden do číselníku RIS ZED, protože se bude jednat o neinvestiční program podpory cestovního ruchu. Program je aktuálně ve fázi přípravy s předpokládaným vyhlášení první výzvy na rok 2025.

#### 6.1.2.5 OBNOVA MÍSTNÍCH KOMUNIKACÍ (Z1713)

TAB 86 – Obnova místních komunikací (Z1713)

(v tis. Kč)

Název	Skutečnost 2023	Rozpočet 2024		Skutečnost 2024	% plnění k rozpoč. po změn.	% plnění ke koneč. rozpočtu	% index 24/23
		po změnách	konečný				
1	2	3	4	5	6	7	8
Obnova místních komunikací (Z1713)	0,00	100 000,00	100 000,00	0,00	0,00	0,00	-

Rozpočet po změnách i konečný rozpočet na program Obnova místních komunikací (Z1713) činili 100 000,00 tis. Kč. Ke skutečnému čerpání peněžních prostředků v roce 2024 nedošlo.

#### 6.1.2.6 SYSTÉMOVÝ PROGRAM OBNOVY A ROZVOJE PEVNOSTNÍCH MĚST TEREZÍN (Z1714)

Program byl v RIS ZED registrován, ale podpora obnovy pevnostních měst Terezín a Josefov je poskytována přes program EDS 117D27 – Systémový program obnovy pevnostních měst Terezín a Josefov.

#### 6.1.2.7 PODPORA NÁVŠTĚVNOSTI POSTIŽENÝCH OBLASTÍ (Z1719)

TAB 87 – Podpora návštěvnosti postižených oblastí (Z1719)

(v tis. Kč)

Název	Skutečnost 2023	Rozpočet 2024		Skutečnost 2024	% plnění k rozpoč. po změn.	% plnění ke koneč. rozpočtu	% index 24/23
		po změnách	konečný				
1	2	3	4	5	6	7	8
Podpora návštěvnosti postižených oblastí (Z1719)	0,00	10 000,00	10 000,00	0,00	0,00	0,00	-

Rozpočet po změnách i konečný rozpočet určený na podporu Podpora návštěvnosti postižených oblastí (Z1719) činili 10 000,00 tis. Kč. Ke skutečnému čerpání peněžních prostředků v roce 2024 nedošlo.

### CHARAKTERISTIKA PROGRAMU

**Název programu / dotačního titulu:** Podpora návštěvnosti postižených oblastí

**Identifikační číslo:** Z1719

**Podprogramy /dotační tituly:** Z1719

**Evidenční modul:** RIS ZED

**Cíl programu:** Cílem je podpora návštěvnosti Olomouckého a Moravskoslezského kraje. Účelem dotace je podpora návštěvnosti destinace Jeseníky ovlivněnou negativními dopady povodní prostřednictvím zvýhodněných voucherů na pobyty v mimosezónním období.

**Doba realizace programu:** 12/2024–2025

**Výše peněžních prostředků určených na realizaci programu (dotačního titulu):** 10 mil. Kč (státní rozpočet). Stejnou výši prostředků jako MMR vloží do realizace akce podpořené dotací také příjemci dotace (zasažené kraje povodní v roce 2024; Moravskoslezský a Olomoucký), každý 5 mil. Kč.

**Dosavadní čerpání programu:** Čerpání v roce 2024 bylo nulové, očekává se v roce 2025.

**Stav plnění cílů programu a předpoklad jeho další realizace:** Dotační program byl vytvořen v návaznosti na povodně proběhlé v roce 2024 a jejich dopad na cestovní ruch. Poskytovatel dotace nevyklučuje, že v rámci jiných živelních pohrom bude reagovat obdobně na obdobné situace v budoucnu a využije tak účinného a osvědčeného nástroje pro oživení cestovního ruchu v postižených regionech.

## 6.2 SPOLUFINANCOVANÉ PROGRAMY

TAB 88 – Celkový přehled spolufinancovaných programů EU podle jednotlivých programových období

Programy podle období	Skutečnost 2023	Rozpočet 2024		Skutečnost 2024	% plnění k rozpoč. po změn.	% plnění ke koneč. rozpočtu	% index 24/23
		po změnách	konečný				
1	2	3	4	5	6	7	8
Celkem programy 2007-2013	19 865,84	0,00	2 928,60	2 928,60	-	100,00	14,74
Celkem programy 2014-2020	20 383 892,21	9 148 130,17	14 021 158,70	10 639 628,98	116,30	75,88	52,20
Celkem programy 2021-2027	1 971 654,71	10 824 166,86	16 986 408,53	10 489 739,52	96,91	61,75	532,03
<b>Spolufinancované programy - celkem výdaje</b>	<b>22 375 412,76</b>	<b>19 972 297,03</b>	<b>31 010 495,83</b>	<b>21 132 297,10</b>	<b>105,81</b>	<b>68,15</b>	<b>94,44</b>

(v tis. Kč)

Skutečná výše celkových čerpaných výdajů spolufinancovaných programů EU kapitoly MMR v roce 2024 činila 21 132 297,10 tis. Kč, rozpočet po změnách byl ve výši 19 972 297,03 tis. Kč, čerpání tedy dosáhlo 105,81 % plnění rozpočtu po změnách. Konečný rozpočet dosáhl výše 31 010 495,83 tis. Kč, čerpán byl na 68,15 %.

Meziroční index 2024/2023 skutečných výdajů činil 94,44 %.

Počáteční stav NNV z předchozích let k 1. 1. 2025 spolufinancovaných programů EU (celkem) činí 11 332 893,58 tis. Kč.

TAB 89 – Přehled spolufinancovaných programů EU (období 2007–2013)

Programy podle nástroje	SR/EU	Skutečnost 2023	Rozpočet 2024		Skutečnost 2024	% plnění k rozpoč. po změn.	% plnění ke koneč. rozpočtu	% index 24/23
			po změnách	konečný				
1	2	3	4	5	6	7	8	9
038 - Regionální operační programy (ROP)	SR	19 865,84	0,00	2 894,25	2 894,25	-	100,00	14,57
039 - OP Praha Konkurenceschopnost	SR	0,00	0,00	34,35	34,35	-	100,00	-
<b>Celkem výdaje období 2007-2013</b>		<b>19 865,84</b>	<b>0,00</b>	<b>2 928,60</b>	<b>2 928,60</b>	<b>-</b>	<b>100,00</b>	<b>14,74</b>

(v tis. Kč)

Skutečná výše čerpaných výdajů v roce 2024 u programů období 2007-2013 činila 2 928,60 tis. Kč, k financování výdajů byly použity pouze nároky z nespotřebovaných výdajů, což činilo 100,00 % konečného rozpočtu.

Meziroční index 2024/2023 skutečných výdajů činil 14,74 %.

TAB 90 – Přehled spolufinancovaných programů EU (období 2014–2020)

(v tis. Kč)

Programy podle nástroje	SR/EU	Skutečnost 2023	Rozpočet 2024		Skutečnost 2024	% plnění k rozpoč. po změn.	% plnění ke koneč. rozpočtu	% index 24/23
			po změnách	konečný				
1	2	3	4	5	6	7	8	9
10300 - OP Výzkum, vývoj a vzdělávání (OP VVV)	SR	0,00	0,00	3 393,03	0,00	-	0,00	-
	EU	0,00	0,00	14 279,01	0,00	-	0,00	-
	<b>Celkem</b>	<b>0,00</b>	<b>0,00</b>	<b>17 672,04</b>	<b>0,00</b>	-	<b>0,00</b>	-
10400 - OP Zaměstnanost 2014+ (OPZ 2014+)	SR	2 811,19	0,00	4 982,53	49,36	-	0,99	1,76
	EU	14 696,14	0,00	39 986,86	490,64	-	1,23	3,34
	<b>Celkem</b>	<b>17 507,33</b>	<b>0,00</b>	<b>44 969,39</b>	<b>540,00</b>	-	<b>1,20</b>	<b>3,08</b>
10700 - Integrovaný regionální operační program (IROP)	SR	626 329,20	310 848,02	2 351 745,12	2 351 486,77	756,47	99,99	375,44
	EU	11 369 213,72	2 981 761,07	3 816 670,37	1 504 439,78	50,45	39,42	13,23
	<b>Celkem</b>	<b>11 995 542,92</b>	<b>3 292 609,10</b>	<b>6 168 415,49</b>	<b>3 855 926,55</b>	<b>117,11</b>	<b>62,51</b>	<b>32,14</b>
10701 - IROP - REACT-EU 2014+	SR	112 292,09	205 623,54	291 295,74	291 295,74	141,66	100,00	259,41
	EU	7 446 170,43	5 626 238,93	6 464 399,19	6 244 948,01	111,00	96,61	83,87
	<b>Celkem</b>	<b>7 558 462,52</b>	<b>5 831 862,47</b>	<b>6 755 694,93</b>	<b>6 536 243,75</b>	<b>112,08</b>	<b>96,75</b>	<b>86,48</b>
10800 - OP Praha pól růstu ČR 2014+	EU	493 028,00	0,00	245 000,00	154 936,00	-	63,24	31,43
10901 - Operační program technická pomoc 2014+ (OPTP 2014+)	SR	122 568,78	4 204,61	27 332,71	27 300,98	649,31	99,88	22,27
	EU	96 649,46	0,00	619 003,88	0,00	-	0,00	0,00
	<b>Celkem</b>	<b>219 218,24</b>	<b>4 204,61</b>	<b>646 336,58</b>	<b>27 300,98</b>	<b>649,31</b>	<b>4,22</b>	<b>12,45</b>
11000 - OP přeshraniční spolupráce 2014+ - Cíl 2 (INTERREG V-A)	SR	59 539,66	18 453,99	86 285,54	34 819,35	188,68	40,35	58,48
	EU	40 593,54	1 000,00	56 784,72	29 862,36	2 986,24	52,59	73,56
	<b>Celkem</b>	<b>100 133,19</b>	<b>19 453,99</b>	<b>143 070,26</b>	<b>64 681,70</b>	<b>332,49</b>	<b>45,21</b>	<b>64,60</b>
<b>Celkem výdaje období 2014-2020</b>		<b>20 383 892,21</b>	<b>9 148 130,17</b>	<b>14 021 158,70</b>	<b>10 639 628,98</b>	<b>116,30</b>	<b>75,88</b>	<b>52,20</b>

Rozpočet po změnách dosáhl výše 9 148 130,17 tis. Kč, konečný rozpočet byl 14 021 158,70 tis. Kč. Skutečná výše čerpaných výdajů v roce 2024 spolufinancovaných programů EU aktivních v programovém období 2014–2020 činila 10 639 628,98 tis. Kč, což představuje 116,30 % rozpočtu po změnách a 75,88 % konečného rozpočtu.

Meziroční index 2024/2023 skutečných výdajů činil 52,20 %.

TAB 91 – Přehled spolufinancovaných programů EU (období 2021–2027)

(v tis. Kč)

Programy podle nástroje	SR/EU	Skutečnost 2023	Rozpočet 2024		Skutečnost 2024	% plnění k rozpoč. po změn.	% plnění ke koneč. rozpočtu	% index 24/23
			po změnách	konečný				
1	2	3	4	5	6	7	8	9
14000 - OP Spravedlivá transformace	SR	1 209,32	2 195,79	2 747,10	1 349,76	61,47	49,13	111,61
	EU	2 821,75	5 123,50	6 409,91	3 149,43	61,47	49,13	111,61
	<b>Celkem</b>	<b>4 031,07</b>	<b>7 319,29</b>	<b>9 157,01</b>	<b>4 499,19</b>	<b>61,47</b>	<b>49,13</b>	<b>111,61</b>
14300 - OP Jan Amos Komenský	SR	0,00	5 230,19	5 067,81	1 271,71	24,31	25,09	-
	EU	0,00	17 250,73	16 715,18	4 194,49	24,31	25,09	-
	<b>Celkem</b>	<b>0,00</b>	<b>22 480,92</b>	<b>21 782,99</b>	<b>5 466,21</b>	<b>24,31</b>	<b>25,09</b>	<b>-</b>
14400 - OP Zaměstnanost plus 2021+	SR	9 879,51	17 352,60	17 716,23	12 831,29	73,94	72,43	129,88
	EU	33 703,10	57 234,13	58 041,50	42 321,48	73,94	72,92	125,57
	<b>Celkem</b>	<b>43 582,62</b>	<b>74 586,73</b>	<b>75 757,74</b>	<b>55 152,78</b>	<b>73,94</b>	<b>72,80</b>	<b>126,55</b>
14900 - Integrovaný regionální operační program 2021+	SR	83 843,25	586 482,47	1 193 567,71	807 756,92	137,73	67,68	963,41
	EU	1 443 862,55	7 085 137,30	7 839 965,02	7 815 052,07	110,30	99,68	541,26
	<b>Celkem</b>	<b>1 527 705,80</b>	<b>7 671 619,77</b>	<b>9 033 532,74</b>	<b>8 622 808,99</b>	<b>112,40</b>	<b>95,45</b>	<b>564,43</b>
15001 - OP Technická pomoc - MMR 2021+	SR	86 232,10	216 219,05	370 056,88	220 869,90	102,15	59,69	256,13
	EU	187 271,37	414 082,77	750 983,85	488 080,43	117,87	64,99	260,63
	<b>Celkem</b>	<b>273 503,47</b>	<b>630 301,82</b>	<b>1 121 040,72</b>	<b>708 950,32</b>	<b>112,48</b>	<b>63,24</b>	<b>259,21</b>
15101 - Programy přeshraniční spolupráce INTERREG VI 2021+	SR	2 944,18	51 472,28	55 532,37	32 431,34	63,01	58,40	1 101,54
	EU	232,92	42 000,00	42 140,87	39 407,48	93,83	93,51	16 918,71
	<b>Celkem</b>	<b>3 177,11</b>	<b>93 472,28</b>	<b>97 673,23</b>	<b>71 838,83</b>	<b>76,86</b>	<b>73,55</b>	<b>2 261,14</b>
15201 - Programy nadnárodní spolupráce - TP 2021+	EU	133,99	1 000,00	1 000,00	171,20	17,12	17,12	127,78
15202 - Program nadnárodní spolupr. Central Europe 21+	SR	1 672,17	1 800,00	1 800,00	1 769,26	98,29	98,29	105,81
15203 - Program nadnárodní spolupráce Danube 2021+	SR	1 137,39	1 300,00	1 300,00	1 240,55	95,43	95,43	109,07
15300 - Programy meziregionální spolupráce 2021+	SR	3 349,96	3 444,04	3 444,04	3 354,81	97,41	97,41	100,14
	EU	339,94	500,00	540,00	151,93	30,39	28,13	44,69
	<b>Celkem</b>	<b>3 689,90</b>	<b>3 944,04</b>	<b>3 984,04</b>	<b>3 506,74</b>	<b>88,91</b>	<b>88,02</b>	<b>95,04</b>
17011 - NPO Digitální služby občanům a firmám	SR	186,02	0,00	8 144,62	276,20	-	3,39	148,48
	EU	885,83	110 000,00	148 783,92	1 315,25	1,20	0,88	148,48
	<b>Celkem</b>	<b>1 071,85</b>	<b>110 000,00</b>	<b>156 928,55</b>	<b>1 591,45</b>	<b>1,45</b>	<b>1,01</b>	<b>148,48</b>
17014 - NPO Digitální ekonomika a společnost (5G)	EU	68 018,11	268 435,15	268 435,15	0,00	0,00	0,00	0,00
17016 - NPO Zrychlení a digitalizace stavebního řízení	SR	1 406,70	0,00	232 199,09	86 946,30	-	37,44	6 180,87
	EU	6 852,39	1 522,11	1 110 839,24	423 132,06	27 799,06	38,09	6 174,95
	<b>Celkem</b>	<b>8 259,09</b>	<b>1 522,11</b>	<b>1 343 038,33</b>	<b>510 078,36</b>	<b>33 511,29</b>	<b>37,98</b>	<b>6 175,96</b>
17020 - NPO Reforma dostupného bydlení - grant	SR	0,00	0,00	1 125,44	0,26	-	0,02	-
	EU	0,00	6 800,00	9 574,38	3 010,17	44,27	31,44	-
	<b>Celkem</b>	<b>0,00</b>	<b>6 800,00</b>	<b>10 699,82</b>	<b>3 010,43</b>	<b>44,27</b>	<b>28,14</b>	<b>-</b>
17028 - NPO Revitalizace území se starou stav. zátěží	EU	0,00	0,00	2 832 000,00	300 000,00	-	10,59	-
11741 - NPO Systémová podpora veřejných investic	SR	2 962,71	25 928,79	37 982,11	17 888,95	68,99	47,10	603,80
	EU	32 160,73	1 895 753,31	1 961 332,51	175 534,38	9,26	8,95	545,80
	<b>Celkem</b>	<b>35 123,44</b>	<b>1 921 682,10</b>	<b>1 999 314,61</b>	<b>193 423,33</b>	<b>10,07</b>	<b>9,67</b>	<b>550,70</b>
17044 - NPO Zvýšení efektivity výkonu veřej. správy	EU	0,00	4 527,66	4 527,66	3 666,04	80,97	80,97	-
19500 - Jiné EU - URBACT IV	SR	0,00	375,00	375,00	0,00	0,00	0,00	-
	EU	154,39	1 080,96	1 929,93	932,03	86,22	48,29	603,69
	<b>Celkem</b>	<b>154,39</b>	<b>1 455,96</b>	<b>2 304,93</b>	<b>932,03</b>	<b>64,01</b>	<b>40,44</b>	<b>603,69</b>
19500 - Jiné EU - European Urban Initiative (EUI)	EU	394,33	1 919,04	2 131,02	1 633,80	85,14	76,67	414,33
<b>Celkem výdaje období 2021-2027</b>		<b>1 971 654,71</b>	<b>10 824 166,86</b>	<b>16 986 408,53</b>	<b>10 489 739,52</b>	<b>96,91</b>	<b>61,75</b>	<b>532,03</b>

Pro spolufinancované programy v programovém období 2021–2027 byl stanoven rozpočet po změnách 10 824 166,86 tis. Kč, konečný rozpočet dosáhl hodnotu 16 986 408,53 tis. Kč. Skutečně čerpáno bylo 10 489 739,52 tis. Kč, což znamená 96,91 % rozpočtu po změnách a 61,75 % konečného rozpočtu.

Meziroční index 2024/2023 skutečných výdajů činil 532,03 %, což je dáno tím, že v roce 2023 se programy nacházely v počáteční fázi čerpání, v roce 2024 byly výdaje čerpány již mnohem více.

## 6.2.1 VÝDAJE NA SPOLUFINANCOVANÉ PROGRAMY PODLE ZPŮSOBU EVIDENCE

TAB 92 – Přehled výdajů na spolufinancované programy vedené v EDS/SMVS

EDS / SMVS	Nástroj	SR/EU	Skutečnost 2023	Rozpočet 2024		Skutečnost 2024	% plnění k rozpoč. po změn.	% plnění ke koneč. rozpočtu	% index 24/23
				po změnách	konečný				
				4	5				
0	1	2	3	4	5	6	7	8	9
11703	10700 - Integrovaný regionální operační program (IROP)	SR	626 329,20	310 848,02	2 351 745,12	2 351 486,77	756,47	99,99	375,44
		EU	11 369 213,72	2 981 761,07	3 816 670,37	1 504 439,78	50,45	39,42	13,23
		<b>Celkem</b>	<b>11 995 542,92</b>	<b>3 292 609,10</b>	<b>6 168 415,49</b>	<b>3 855 926,55</b>	<b>117,11</b>	<b>62,51</b>	<b>32,14</b>
11703	10701 - IROP - REACT-EU 2014+	SR	112 292,09	205 623,54	291 295,74	291 295,74	141,66	100,00	259,41
		EU	7 446 170,43	5 626 238,93	6 464 399,19	6 244 948,01	111,00	96,61	83,87
		<b>Celkem</b>	<b>7 558 462,52</b>	<b>5 831 862,47</b>	<b>6 755 694,93</b>	<b>6 536 243,75</b>	<b>112,08</b>	<b>96,75</b>	<b>86,48</b>
11704	10901 - OP Technická pomoc - MMR 2014+ (OPTP 2014+)	SR	122 568,78	4 204,61	27 332,71	27 300,98	649,31	99,88	22,27
		EU	96 649,46	0,00	619 003,88	0,00	-	0,00	0,00
		<b>Celkem</b>	<b>219 218,24</b>	<b>4 204,61</b>	<b>646 336,58</b>	<b>27 300,98</b>	<b>649,31</b>	<b>4,22</b>	<b>12,45</b>
11709	10800 - OP Praha pól růstu ČR 2014+	EU	493 028,00	0,00	245 000,00	154 936,00	-	63,24	31,43
11710	06004 - EHP/Norsko 3	SR	76,59	0,00	14,16	0,00	-	0,00	0,00
		EU	434,03	0,00	80,22	0,00	-	0,00	0,00
		<b>Celkem</b>	<b>510,62</b>	<b>0,00</b>	<b>94,38</b>	<b>0,00</b>	<b>-</b>	<b>0,00</b>	<b>0,00</b>
11710	17011 - NPO Digitální služby občanům a firmám	SR	140,65	0,00	0,00	0,00	-	-	0,00
		EU	669,75	0,00	0,00	0,00	-	-	0,00
		<b>Celkem</b>	<b>810,40</b>	<b>0,00</b>	<b>0,00</b>	<b>0,00</b>	<b>-</b>	<b>-</b>	<b>0,00</b>
11712	11000 - OP přeshraniční spolupráce 2014+ - Cíl 2 (INTERREG V-A)	SR	45 649,94	10 559,27	73 143,68	22 374,15	211,89	30,59	49,01
11724	17028 - NPO Revitalizace území se starou stav. zátěží	EU	0,00	0,00	2 832 000,00	300 000,00	-	10,59	-
11765	14900 - Integrovaný regionální operační program 2021+	SR	0,00	188 838,80	188 884,39	176 796,30	93,62	93,60	-
		EU	0,00	402 504,20	402 601,60	377 771,77	93,86	93,83	-
		<b>Celkem</b>	<b>0,00</b>	<b>591 343,00</b>	<b>591 485,98</b>	<b>554 568,07</b>	<b>93,78</b>	<b>93,76</b>	<b>-</b>
11766	15001 - OP Technická pomoc - MMR 2021+ (OPTP 2021+)	SR	67 144,96	96 682,60	164 107,56	102 911,24	106,44	62,71	153,27
		EU	145 915,90	210 636,53	378 393,07	224 206,49	106,44	59,25	153,65
		<b>Celkem</b>	<b>213 060,86</b>	<b>307 319,12</b>	<b>542 500,64</b>	<b>327 117,73</b>	<b>106,44</b>	<b>60,30</b>	<b>153,53</b>
11783	17014 - NPO Digitální ekonomika a společnost (5G)	EU	68 018,11	268 435,15	268 435,15	0,00	0,00	0,00	
11785	17016 - NPO Zrychlení a digitalizace stavebního řízení	SR	1 406,70	0,00	197 219,23	52 021,98	-	26,38	3 698,16
		EU	6 852,39	1 522,11	940 750,24	253 191,42	-	26,91	3 694,93
		<b>Celkem</b>	<b>8 259,09</b>	<b>1 522,11</b>	<b>1 137 969,47</b>	<b>305 213,40</b>	<b>-</b>	<b>26,82</b>	<b>3 695,48</b>
11786	17011 - NPO Digitální služby občanům a firmám	SR	45,38	0,00	8 144,62	276,20	-	3,39	608,69
		EU	216,08	110 000,00	148 783,92	1 315,25	1,20	0,88	608,69
		<b>Celkem</b>	<b>261,45</b>	<b>110 000,00</b>	<b>156 928,55</b>	<b>1 591,45</b>	<b>1,45</b>	<b>1,01</b>	<b>608,69</b>
11786	17041 - NPO Systémová podpora veřejných investic	SR	2 826,99	11 120,55	21 807,03	17 333,71	155,87	79,49	613,15
		EU	13 461,87	95 623,75	146 511,73	82 541,47	86,32	56,34	613,15
		<b>Celkem</b>	<b>16 288,86</b>	<b>106 744,30</b>	<b>168 318,76</b>	<b>99 875,17</b>	<b>93,56</b>	<b>59,34</b>	<b>613,15</b>
<b>Spolufinancované programy vedené v EDS/SMVS</b>			<b>20 619 111,02</b>	<b>10 524 599,13</b>	<b>19 586 323,61</b>	<b>12 185 147,26</b>	<b>115,78</b>	<b>62,21</b>	<b>59,10</b>

V rámci programového financování EDS/SMVS dosáhly skutečné výdaje na spolufinancované programy hodnotu 12 185 147,26 tis. Kč. Rozpočet po změnách činil 10 524 599,13 tis. Kč, konečný rozpočet dosáhl výše 19 586 232,61 tis. Kč. Skutečné čerpání tak dosáhlo 115,78 % rozpočtu po změnách a 62,21 % konečného rozpočtu.

Meziroční index 2024/2023 skutečných výdajů činil 59,10 %.

Z hlediska objemu ovlivnilo výši výdajů především čerpání v rámci Integrovaného regionálního operačního programu. Do rozpočtu byly zapojeny a následně čerpány i nároky z nespotřebovaných výdajů minulých let. U programu IROP došlo k nedočerpání konečného rozpočtu o 2 312 488,94 tis. Kč. Konečný rozpočet nebyl dočerpán ani u ostatních programů.

TAB 93 – Přehled výdajů na spolufinancované programy vedené v ZED

ZED	Nástroj	SR/EU	Skutečnost 2023	Rozpočet 2024		Skutečnost 2024	% plnění k rozpoč. po změn.	% plnění ke koneč. rozpočtu	% index 24/23
				po změnách	konečný				
0	1	2	3	4	5	6	7	8	9
Z1701	15101 - Programy INTERREG VI 2021+	SR	0,00	25 000,00	29 000,00	8 761,94	35,05	30,21	-
Z1702	14900 - Integrovaný regionální operační program 2021+	SR	83 843,25	397 643,67	1 004 683,33	630 960,62	158,67	62,80	752,55
		EU	1 443 862,55	6 682 633,10	7 437 363,43	7 437 280,30	111,29	100,00	515,10
		<b>Celkem</b>	<b>1 527 705,80</b>	<b>7 080 276,77</b>	<b>8 442 046,75</b>	<b>8 068 240,92</b>	<b>113,95</b>	<b>95,57</b>	<b>528,13</b>
Z1703	15001 - OP Technická pomoc - MMR 2021+ (OPTP 2021+)	SR	19 087,14	119 536,45	205 949,31	117 958,66	98,68	57,28	618,00
		EU	41 355,47	203 446,24	372 590,77	263 873,93	129,70	70,82	638,06
		<b>Celkem</b>	<b>60 442,60</b>	<b>322 982,69</b>	<b>578 540,09</b>	<b>381 832,59</b>	<b>118,22</b>	<b>66,00</b>	<b>631,73</b>
Z1716	17016 - NPO Zrychlení a digitalizace stavebního řízení	SR	0,00	0,00	34 979,86	34 924,32	-	99,84	-
		EU	0,00	0,00	170 089,00	169 940,64	-	99,91	-
		<b>Celkem</b>	<b>0,00</b>	<b>0,00</b>	<b>205 068,86</b>	<b>204 864,96</b>	<b>-</b>	<b>99,90</b>	<b>-</b>
Z1717	11741 - NPO Systémová podpora veřejných investic	SR	0,00	6 318,99	7 335,39	42,66	0,68	0,58	-
		EU	0,00	1 666 996,79	1 680 569,69	25 857,95	1,55	1,54	-
		<b>Celkem</b>	<b>0,00</b>	<b>1 673 315,78</b>	<b>1 687 905,09</b>	<b>25 900,61</b>	<b>1,55</b>	<b>1,53</b>	<b>-</b>
<b>Spolufinancované programy vedené v ZED</b>			<b>1 588 148,41</b>	<b>9 101 575,24</b>	<b>10 942 560,78</b>	<b>8 689 601,02</b>	<b>95,47</b>	<b>79,41</b>	<b>547,15</b>

V oblasti spolufinancovaných programů vedených v systému ZED byly realizovány výdaje v celkové hodnotě 8 689 601,02 tis. Kč. Rozpočet po změnách dosáhl výše 9 101 575,24 tis. Kč, zapojením NNV byl navýšen na konečný rozpočet v hodnotě 10 942 560,78 tis. Kč. Celkové čerpání tak činilo 95,47 % rozpočtu po změnách a 79,41 % konečného rozpočtu.

Meziroční index 2024/2023 skutečných výdajů činil 547,15 %.

TAB 94 – Přehled výdajů na spolufinancované programy mimo EDS/SMVS/ZED

(v tis. Kč)

Programy podle nástroje	SR/EU	Skutečnost 2023	Rozpočet 2024		Skutečnost 2024	% plnění k rozpoč. po změn.	% plnění ke koneč. rozpočtu	% index 24/23
			po změnách	konečný				
1	2	3	4	5	6	7	8	9
03800 - Regionální operační programy (ROP)	SR	19 865,84	0,00	2 894,25	2 894,25	-	100,00	14,57
03900 - OP Praha Konkurenceschopnost	SR	0,00	0,00	34,35	34,35	-	100,00	-
06004 - EHP/Norsko 3	SR	2 501,31	2 085,45	2 685,25	702,56	33,69	26,16	28,09
	EU	14 120,07	11 817,55	15 270,43	3 981,17	33,69	26,07	28,20
	<b>Celkem</b>	<b>16 621,37</b>	<b>13 903,00</b>	<b>17 955,68</b>	<b>4 683,73</b>	<b>33,69</b>	<b>26,08</b>	<b>28,18</b>
10300 - OP Výzkum, vývoj a vzdělávání (OP VVV)	SR	0,00	0,00	3 393,03	0,00	-	0,00	-
	EU	0,00	0,00	14 279,01	0,00	-	0,00	-
	<b>Celkem</b>	<b>0,00</b>	<b>0,00</b>	<b>17 672,04</b>	<b>0,00</b>	<b>-</b>	<b>0,00</b>	<b>-</b>
10400 - OP Zaměstnanost 2014+ (OPZ 2014+)	SR	2 811,19	0,00	4 982,53	49,36	-	0,99	1,76
	EU	14 696,14	0,00	39 986,86	490,64	-	1,23	3,34
	<b>Celkem</b>	<b>17 507,33</b>	<b>0,00</b>	<b>44 969,39</b>	<b>540,00</b>	<b>-</b>	<b>1,20</b>	<b>3,08</b>
11000 - OP přeshraniční spolupráce 2014+ - Cíl 2 (INTERREG V-A)	SR	13 889,72	7 894,72	13 141,86	12 445,20	157,64	94,70	89,60
	EU	40 593,54	1 000,00	56 784,72	29 862,36	2 986,24	52,59	73,56
	<b>Celkem</b>	<b>54 483,26</b>	<b>8 894,72</b>	<b>69 926,58</b>	<b>42 307,55</b>	<b>475,65</b>	<b>60,50</b>	<b>77,65</b>
14000 - OP Spravedlivá transformace	SR	1 209,32	2 195,79	2 747,10	1 349,76	61,47	49,13	111,61
	EU	2 821,75	5 123,50	6 409,91	3 149,43	61,47	49,13	111,61
	<b>Celkem</b>	<b>4 031,07</b>	<b>7 319,29</b>	<b>9 157,01</b>	<b>4 499,19</b>	<b>61,47</b>	<b>49,13</b>	<b>111,61</b>
14300 - OP Jan Ámos Komenský	SR	0,00	5 230,19	5 067,81	1 271,71	24,31	25,09	-
	EU	0,00	17 250,73	16 715,18	4 194,49	24,31	25,09	-
	<b>Celkem</b>	<b>0,00</b>	<b>22 480,92</b>	<b>21 782,99</b>	<b>5 466,21</b>	<b>24,31</b>	<b>25,09</b>	<b>-</b>
14400 - OP Zaměstnanost plus 2021+	SR	9 879,51	17 352,60	17 716,23	12 831,29	73,94	72,43	129,88
	EU	33 703,10	57 234,13	58 041,50	42 321,48	73,94	72,92	125,57
	<b>Celkem</b>	<b>43 582,62</b>	<b>74 586,73</b>	<b>75 757,74</b>	<b>55 152,78</b>	<b>73,94</b>	<b>72,80</b>	<b>126,55</b>
15101 - Programy přeshraniční spolupráce INTERREG VI 2021+	SR	2 944,18	26 472,28	26 532,37	23 669,40	89,41	89,21	803,94
	EU	232,92	42 000,00	42 140,87	39 407,48	93,83	93,51	16 918,71
	<b>Celkem</b>	<b>3 177,11</b>	<b>68 472,28</b>	<b>68 673,23</b>	<b>63 076,89</b>	<b>92,12</b>	<b>91,85</b>	<b>1 985,36</b>
15201 - Programy nadnárodní spolupráce - TP 2021+	EU	133,99	1 000,00	1 000,00	171,20	17,12	17,12	127,78
15202 - Program nadnárodní spolupráce Central Europe 21+	SR	1 672,17	1 800,00	1 800,00	1 769,26	98,29	98,29	105,81
15203 - Program nadnárodní spolupráce Danube 2021+	SR	1 137,39	1 300,00	1 300,00	1 240,55	95,43	95,43	109,07
15300 - Programy meziregion. spolupráce 2021+	SR	3 349,96	3 444,04	3 444,04	3 354,81	97,41	97,41	100,14
	EU	339,94	500,00	540,00	151,93	30,39	28,13	44,69
	<b>Celkem</b>	<b>3 689,90</b>	<b>3 944,04</b>	<b>3 984,04</b>	<b>3 506,74</b>	<b>88,91</b>	<b>88,02</b>	<b>95,04</b>
17020 - NPO Reforma dostupného bydlení - grant	SR	0,00	0,00	1 125,44	0,26	-	0,02	-
	EU	0,00	6 800,00	9 574,38	3 010,17	44,27	31,44	-
	<b>Celkem</b>	<b>0,00</b>	<b>6 800,00</b>	<b>10 699,82</b>	<b>3 010,43</b>	<b>44,27</b>	<b>28,14</b>	<b>-</b>
17041 - NPO Systémová podpora veřejných investic	SR	135,72	8 489,25	8 839,69	512,58	6,04	5,80	377,69
	EU	18 698,86	133 132,77	134 251,08	67 134,97	50,43	50,01	359,03
	<b>Celkem</b>	<b>18 834,58</b>	<b>141 622,02</b>	<b>143 090,77</b>	<b>67 647,55</b>	<b>47,77</b>	<b>47,28</b>	<b>359,17</b>
17044 - NPO Zvýšení efektivity výkonu veř. správy	<b>Celkem</b>	<b>0,00</b>	<b>4 527,66</b>	<b>4 527,66</b>	<b>3 666,04</b>	<b>80,97</b>	<b>80,97</b>	<b>-</b>
19500 - Jiné EU - URBACT IV + European Urban Initiative	SR	0,00	375,00	375,00	0,00	0,00	0,00	-
	EU	548,72	3 000,00	4 060,95	2 565,83	85,53	63,18	467,61
	<b>Celkem</b>	<b>548,72</b>	<b>3 375,00</b>	<b>4 435,95</b>	<b>2 565,83</b>	<b>76,02</b>	<b>57,84</b>	<b>467,61</b>
<b>Spolufinancované programy mimo EDS/SMVS/ZED</b>		<b>185 285,33</b>	<b>360 025,66</b>	<b>499 661,50</b>	<b>262 232,55</b>	<b>72,84</b>	<b>52,48</b>	<b>141,53</b>

V oblasti spolufinancovaných programů vedených mimo systémy EDS/SMVS/ZED byly realizovány výdaje v celkové hodnotě 262 232,55 tis. Kč. Rozpočet po změnách dosáhl výše 360 025,66 tis. Kč, zapojením NNV byl navýšen na konečný rozpočet v hodnotě 499 661,50 tis. Kč. Celkové čerpání tak činilo 72,84 % rozpočtu po změnách a 52,48 % konečného rozpočtu.

Meziroční index 2024/2023 skutečných výdajů činil 141,53 %.

## 6.2.2 SPOLUFINANCOVANÉ PROGRAMY VEDENÉ V EDS/SMVS

### 6.2.2.1 INTEGROVANÝ REGIONÁLNÍ OPERAČNÍ PROGRAM – IROP (11703)

TAB 95 – Operační program IROP (11703)

Výdaj dle RS	SR/EU	Skutečnost 2023	Rozpočet 2024		Skutečnost 2024	% plnění k rozpoč. po změn.	% plnění ke koneč. rozpočtu	% index 24/23
			po změnách	konečný				
1	2	3	4	5	6	7	8	9
50 - Platy a podobné a související výdaje	SR	11 749,79	0,00	258,35	0,00	-	0,00	0,00
	EU	64 598,23	0,00	1 464,00	0,00	-	0,00	0,00
	<b>Celkem</b>	<b>76 348,02</b>	<b>0,00</b>	<b>1 722,36</b>	<b>0,00</b>	<b>-</b>	<b>0,00</b>	<b>0,00</b>
51 - Neinvestiční nákupy a související výdaje	SR	25 376,32	0,00	0,00	0,00	-	-	0,00
	EU	4 478,17	0,00	0,00	0,00	-	-	0,00
	<b>Celkem</b>	<b>29 854,50</b>	<b>0,00</b>	<b>0,00</b>	<b>0,00</b>	<b>-</b>	<b>-</b>	<b>0,00</b>
52 - Neinvestiční transfery soukromoprávním osobám	SR	48 458,26	37 902,32	200 785,14	200 785,14	529,74	100,00	414,35
	EU	1 019 109,35	110 791,32	137 068,16	137 068,16	123,72	100,00	13,45
	<b>Celkem</b>	<b>1 067 567,61</b>	<b>148 693,64</b>	<b>337 853,30</b>	<b>337 853,30</b>	<b>227,21</b>	<b>100,00</b>	<b>31,65</b>
53 - Neinvestiční transfery veřejnoprávním osobám a mezi peněž. fondy též osoby a platby daní	SR	84 559,30	23 961,59	193 470,91	193 470,91	807,42	100,00	228,80
	EU	734 428,57	241 756,14	259 318,53	259 318,53	107,26	100,00	35,31
	<b>Celkem</b>	<b>818 987,87</b>	<b>265 717,72</b>	<b>452 789,44</b>	<b>452 789,44</b>	<b>170,40</b>	<b>100,00</b>	<b>55,29</b>
54 - Neinvestiční transfery a některé náhrady fyzickým osobám	SR	285,18	0,00	0,00	0,00	-	-	0,00
	EU	50,33	0,00	0,00	0,00	-	-	0,00
	<b>Celkem</b>	<b>335,51</b>	<b>0,00</b>	<b>0,00</b>	<b>0,00</b>	<b>-</b>	<b>-</b>	<b>0,00</b>
<b>Běžné výdaje</b>	<b>Celkem</b>	<b>1 993 093,50</b>	<b>414 411,36</b>	<b>792 365,10</b>	<b>790 642,74</b>	<b>190,79</b>	<b>99,78</b>	<b>39,67</b>
61 - Investiční nákupy a související výdaje	SR	809,01	0,00	0,00	0,00	-	-	0,00
	EU	142,77	0,00	0,00	0,00	-	-	0,00
	<b>Celkem</b>	<b>951,77</b>	<b>0,00</b>	<b>0,00</b>	<b>0,00</b>	<b>-</b>	<b>-</b>	<b>0,00</b>
63 - Investiční transfery	SR	589 182,68	454 607,66	2 248 526,46	2 248 526,46	494,61	100,00	381,63
	EU	16 970 777,49	6 182 185,02	7 353 001,09	7 353 001,09	118,94	100,00	43,33
	<b>Celkem</b>	<b>17 559 960,16</b>	<b>6 636 792,68</b>	<b>9 601 527,56</b>	<b>9 601 527,56</b>	<b>144,67</b>	<b>100,00</b>	<b>54,68</b>
69 - Ostatní investiční výdaje	SR	0,00	2 073 267,53	2 530 217,77	0,00	0,00	0,00	-
	<b>Celkem</b>	<b>0,00</b>	<b>2 073 267,53</b>	<b>2 530 217,77</b>	<b>0,00</b>	<b>0,00</b>	<b>0,00</b>	<b>-</b>
<b>Kapitálové výdaje</b>	<b>Celkem</b>	<b>17 560 911,94</b>	<b>8 710 060,20</b>	<b>12 131 745,33</b>	<b>9 601 527,56</b>	<b>110,23</b>	<b>79,14</b>	<b>54,68</b>
<b>Celkem IROP (11703)</b>		<b>19 554 005,44</b>	<b>9 124 471,57</b>	<b>12 924 110,43</b>	<b>10 392 170,30</b>	<b>113,89</b>	<b>80,41</b>	<b>53,15</b>

U spolufinancovaného programu IROP činil rozpočet po změnách 9 124 471,57 tis. Kč (v běžných výdajích 414 411,36 tis. Kč a v kapitálových výdajích 8 710 060,20 tis. Kč). Konečný rozpočet dosáhl výše 12 924 110,43 tis. Kč (z toho běžné výdaje 792 365,10 tis. Kč a kapitálové výdaje 12 131 745,33 tis. Kč).

Celkové čerpání na programu IROP dosáhlo výše 10 392 170,30 tis. Kč (z toho běžné výdaje 790 642,74 tis. Kč a kapitálové 9 601 527,56 tis. Kč), což představovalo celkově za program 113,89 % rozpočtu po změnách a 80,41 % konečného rozpočtu.

V porovnání výše celkových skutečných výdajů programu IROP v roce 2024 s rokem 2023 lze konstatovat, že v roce 2024 došlo k poklesu peněžních prostředků z důvodu postupného dočerpávání programu.

Objemově nejvyšší výdajovou položkou programu IROP bylo čerpání výdajů na investiční transfery (rozpočtové seskupení 63) ve výši 9 601 527,56 tis. Kč (z toho podíl státního rozpočtu činil 2 248 526,46 tis. Kč a podíl EU činil 7 353 001,09 tis. Kč), tj. celkově 100 % konečného rozpočtu a dále čerpání výdajů na neinvestiční transfery veřejnoprávním osobám a mezi peněžními fondy téže osoby a platby daní (rozpočtové seskupení 53) ve výši 452 789,44 tis. Kč.

Počáteční stav NNV z předchozích let k 1. 1. 2025 programu IROP činí 2 534 322,29 tis. Kč.

## CHARAKTERISTIKA PROGRAMU

**Název programu:** Integrovaný regionální operační program

**Identifikační číslo:** 11703

**Podprogramy:**

TAB 96 – Přehled podprogramů IROP

Prioritní osa	Specifický cíl	Podprog.	Oblast uplatnění specifického cíle
1	1.1	11703A	Zvýšení regionální mobility prostřednictvím modernizace a rozvoje sítí regionální silniční infrastruktury navazující na síť TEN-T
	1.2	11703B	Zvýšení podílu udržitelných forem dopravy
	1.3	11703C	Zvýšení připravenosti k řešení a řízení rizik a katastrof
2	2.1	11703D	Zvýšení kvality a dostupnosti služeb vedoucích k sociální inkluzi
	2.2	11703E	Vznik nových a rozvoj existujících podnikatelských aktivit v oblasti sociálního podnikání
	2.3	11703F	Rozvoj infrastruktury pro poskytování zdravotních služeb a péče o zdraví
	2.4	117D03G	Zvýšení kvality a dostupnosti infrastruktury pro vzdělávání a celoživotní učení
	2.5	11703H	Snížení energetické náročnosti v sektoru bydlení
3	3.1	11703J	Zefektivnění prezentace, posílení ochrany a rozvoje kulturního dědictví
	3.2	11703K	Zvyšování efektivity a transparentnosti veřejné správy prostřednictvím rozvoje využití a kvality systémů IKT
	3.3	11703M	Podpora pořizování a uplatňování dokumentů územního rozvoje
4	4.1	11703O	Posílení komunitně vedeného místního rozvoje za účelem zvýšení kvality života ve venkovských oblastech a aktivizace místního potenciálu
	4.2	11703P	Posílení kapacit komunitně vedeného místního rozvoje za účelem zlepšení řídicích a administrativních schopností MAS
5	5.1	11703T	Zajištění kvalitního řízení a implementace programu
6	6.1	11703U	REACT-EU
7	7.1	11703W	Technická pomoc – REACT-EU
8	8.1	11703V	Řešení důsledků uprchlické krize v souvislosti s agresí Ruské federace na Ukrajině
9	9.1	11703V	Řešení důsledků uprchlické krize v souvislosti s agresí Ruské federace na Ukrajině

**Evidenční modul:** EDS/SMVS

Charakteristika a cíl programu: Globálním cílem programu je „Zajistit vyvážený rozvoj území, zlepšit veřejné služby a veřejnou správu pro zvýšení konkurenceschopnosti a zajištění udržitelného rozvoje v obcích, městech a regionech“. Dílčí cíle programu jsou zajišťovány prostřednictvím devíti prioritních os:

- PO 1 - Konkurenceschopné, dostupné a bezpečné regiony (faktor konkurenceschopnosti „infrastruktura“),
- PO 2 - Zkvalitnění veřejných služeb a podmínek života pro obyvatele regionů (faktor konkurenceschopnosti „lidé“),
- PO 3 - Dobrá správa území a zefektivnění veřejných institucí (faktor konkurenceschopnosti „instituce“); Komunitně vedený místní rozvoj.
- PO 4 - Komunitně vedený místní rozvoj
- PO 5 – Technická pomoc
- PO 6 – REACT-EU
- PO 7 – Technická pomoc – REACT-EU
- PO 8 - Řešení důsledků uprchlické krize v souvislosti s agresí Ruské federace na Ukrajině
- PO 9 - Řešení důsledků uprchlické krize v souvislosti s agresí Ruské federace na Ukrajině z REACT-EU

**Celková doba realizace programu:** 1. 1. 2014 – 31. 12. 2023

**Výše peněžních prostředků určených na realizaci programu:**

- Peněžní prostředky státního rozpočtu: 8 609 690,38 tis. Kč
- Peněžní prostředky Evropské unie (včetně označení programu): 149 300 257,61 tis. Kč
- Vlastní zdroje účastníků: 27 520 519,54 tis. Kč

**Dosavadní čerpání programu:** V roce 2024 byl program zařazen do režimu přezávazkování. Celkově za program IROP bylo příjemcům ve schválených žádostech o platbu proplaceno 153 259 347 tis. Kč (EU podíl), tj. 102,6 % alokace programu. Do souhrnných žádostí o platbu předkládaných na MF-PO (dále „SŽ“) bylo zahrnuto 153 258 997 tis. Kč, tj. 102,6 % alokace programu. Z toho bylo od MF-PO dosud refundováno 148 709 708 tis. Kč.

Z důvodu přezávazkování programu bylo od června 2024 přistoupeno k proplácení žádostí o platbu příjemcům již pouze ze SR podílu programu. Zároveň v červnu 2024 ŘO IROP zahájil přeúčtování uhrazeného EU podílu z nerefundovaných ŽoP na SR podíl programu. Další ŽoP byly přeúčtované v listopadu-prosinci 2024 a v lednu 2025, a to do výše volného SR podílu v programu. Celkově byly v roce 2024 přeúčtovány ŽoP ve výši 2 330 143 tis. Kč. Všechny přeúčtované ŽoP jsou i nadále vykazovány vůči EK. Nepřeúčtované výdaje za dvě nerefundované žádosti o platbu z REACT-EU ve výši 179 008 tis. Kč zůstaly zaúčtované na původním zdroji EU z důvodu nedostatku volného SR podílu na přeúčtování.

**Stav plnění cílů programu a předpoklad jeho další realizace:**

Realizace projektů a financování výdajů ze strany příjemců byla dokončena k 31.12.2023. Celková alokace programu byla vyčerpána na 102,7 %. Poslední souhrnná žádost o platbu na MF byla předložena ke dni 15. 8. 2024.

Příjemci, kteří nedokončili bez vlastního zavinění projekty k 31.12.2023 mohli využít možnosti tzv. nedokončených a nefungujících projektů. Dle údajů v měsíční monitorovací zprávě za program k 30.9.2024 bylo v programu 45 nedokončených a 4 nefungující projekty. Veškeré výdaje v těchto projektech uhrazené po 31.12.2023 již příjemci hradí z vlastních zdrojů.

S podporou IROP dle údajů z poslední měsíční monitorovací zprávy bylo např.:

- postaveno či zrekonstruováno 1 350 km silnic II. a III. třídy a 274 km cyklostezek a cyklotras,
- pořízeno celkem 1 126 elektro či CNG busů, trolejbusů nebo tramvají pro veřejnou dopravu,
- vybudováno nebo modernizováno 61 objektů sloužících složkám IZS
- podpořeno 142 pracovišť zdravotní péče

- navýšena kapacita služeb a sociální práce o 16 264 klientů a podpořeno 987 zázemí pro služby a sociální práci
- podpořeno 1 957 bytů pro sociální bydlení,
- vytvořeno 439 nových pracovních úvazků pro osoby ze znevýhodněných skupin,
- podpořeno 142 pracovišť zdravotní péče,
- v oblasti vzdělávání podpořeno 313 mateřských škol, 1 057 základních škol a 513 středních škol,
- u 81 437 českých domácností umožněno energeticky úspornější bydlení,
- změněn zdroj energie u 3 131 domácností,
- revitalizováno 143 památkových objektů a pořízeno celkem 462 informačních systémů ve veřejné správě.

TAB 97 – Nejvýznamnější akce IROP

Identifikační číslo	Název akce	IČ	Příjemce	v Kč	
				Čerpání SR 2024	Čerpání EU 2024
117D03U000159	Nový pavilon s operačními sály, odděleními JIP a kardiologie včetně vybavení v Masarykově nemocnici v Ústí nad Labem	25488627	Krajská zdravotní, a.s.	0,00	371 025 960,12
117D03U000161	Vybavení pro posílení páteřní sítě KNL, a.s.	27283933	Krajská nemocnice Liberec, a.s.	0,00	255 511 441,84
117D03A000345	II/602 Jihlava - JV obchvat	70890749	Kraj Vysočina	10 756 682,89	182 863 609,14
117D03B000492	Podpora veřejné hromadné dopravy v Karlovarském kraji v oblasti III. s cílem zlepšování dopravních systémů šetrných k životnímu prostředí, a to vyřazením stávajících autobusů a nákupem nových autobusů s pohonem CNG zaručující nižší ekologické zatížení	70891168	Karlovarský kraj	9 771 500,00	166 115 500,00
117D03B000493	Podpora veřejné hromadné dopravy v Karlovarském kraji v oblasti II. s cílem zlepšování dopravních systémů šetrných k životnímu prostředí, a to vyřazením stávajících autobusů a nákupem nových autobusů s pohonem CNG zaručující nižší ekologické zatížení	70891168	Karlovarský kraj	9 321 500,00	158 465 500,00

Mezi nejvýznamnější akce IROP, které byly příjemcům proplaceny v roce 2024, patří projekt výstavby nového pavilonu Masarykovy nemocnice v Ústí nad Labem, projekt na pořízení vybavení pro posílení páteřní sítě Krajské nemocnice Liberec, projekt výstavby jihovýchodního obchvatu Jihlavy a dva projekty Karlovarského kraje na pořízení nových autobusů s CNG pohonem.

V roce 2024 využil ŘO IROP možnosti prodloužení termínů pro odeslání konečné žádosti o průběžnou platbu a účtů dle nařízení STEP. Tímto nařízením byl stanoven dodatečný termín pro předložení poslední souhrnné žádosti na PCO do 31. 5. 2025 a termín pro schválení/zaúčtování poslední souhrnné žádosti ze strany PCO do 30. 6. 2025.

#### **Hodnocení naplnění principů hospodárnosti, efektivnosti a účelnosti:**

Proces schvalování projektů podávaných v programu k financování má několik stupňů. Schvalovacího procesu se účastní pracovníci Centra pro regionální rozvoj ČR a dále nezávislí hodnotitelé. V konečné fázi je příslušný projekt předložen komisi ŘO s příslušným doporučením, či nedoporučením ke schválení. Projekty mají stanovené indikátory a účel, které musí v procesu realizace naplnit. V rámci schvalovacích a kontrolních procesů se u žádostí o platbu předložených příjemcem kontroluje

způsobilost výdajů a dbá se zejména na účelnost a efektivnost vynakládaných prostředků. Tím se zajišťuje, aby vynaložené prostředky státního rozpočtu naplnily předem nastavená kritéria a aby byly vynaloženy hospodárně a efektivně.

#### Způsob sledování naplňování vymezených cílů a hodnocení dopadů poskytnutých podpor:

Hodnocení a sledování naplňování cílových hodnot indikátorů probíhá podle nastavených postupů. Dopady poskytnutých podpor posuzují výsledkové evaluace, které zadává řídicí orgán k realizaci externím dodavatelům.

#### Návaznost dotačního programu na strategické dokumenty:

- Dohoda o partnerství pro programové období 2014 – 2020
- Programový dokument IROP 2014-2020

**Konkrétní závěry a doporučení, které vyplynuly z hodnocení dotačního programu za hodnocený rok:** Pro navazující program IROP 2021+ je nutné zajistit lepší monitorování čerpání alokace programu. Na čerpání alokace IROP14+ měly vliv především výkyvy kurzu CZK/EUR, zařazení nových prioritních os a také politická rozhodnutí. Výzvou pro navazující program IROP je minimalizace výše přezávazkovaní, které by bylo nutné opět hradit z prostředků státního rozpočtu.

### 6.2.2.2 INTEGROVANÝ REGIONÁLNÍ OPERAČNÍ PROGRAM – IROP 2021+ (11765)

TAB 98 – Operační program IROP 2021+ (SMVS 11765)

(v tis. Kč)

Výdaj dle RS	SR/EU	Skutečnost 2023	Rozpočet 2024		Skutečnost 2024	% plnění k rozpoč. po změn.	% plnění ke koneč. rozpočtu	% index 24/23
			po změnách	konečný				
1	2	3	4	5	6	7	8	9
50 - Platy a podobné a související výdaje	SR	0,00	25 048,01	25 097,82	24 244,52	96,79	96,60	-
	EU	0,00	53 521,65	53 628,08	51 804,79	96,79	96,60	-
	<b>Celkem</b>	<b>0,00</b>	<b>78 569,66</b>	<b>78 725,90</b>	<b>76 049,30</b>	<b>96,79</b>	<b>96,60</b>	-
51 - Neinvestiční nákupy a související výdaje	SR	0,00	8 343,28	8 343,28	4 983,79	59,73	59,73	-
	EU	0,00	17 827,61	17 827,61	10 649,16	59,73	59,73	-
	<b>Celkem</b>	<b>0,00</b>	<b>26 170,89</b>	<b>26 170,89</b>	<b>15 632,95</b>	<b>59,73</b>	<b>59,73</b>	-
53 - Neinvestiční transfery veřejnopř. osobám a mezi peněž. fondy též osoby a platby daní	SR	0,00	155 038,62	155 034,40	147 568,00	95,18	95,18	-
	EU	0,00	330 282,28	330 273,25	315 317,82	95,47	95,47	-
	<b>Celkem</b>	<b>0,00</b>	<b>485 320,90</b>	<b>485 307,65</b>	<b>462 885,82</b>	<b>95,38</b>	<b>95,38</b>	-
<b>Běžné výdaje</b>	<b>Celkem</b>	<b>0,00</b>	<b>590 061,45</b>	<b>590 204,43</b>	<b>554 568,07</b>	<b>93,98</b>	<b>93,96</b>	-
69 - Ostatní investiční výdaje	SR	0,00	408,89	408,89	0,00	0,00	0,00	-
	EU	0,00	872,66	872,66	0,00	0,00	0,00	-
	<b>Celkem</b>	<b>0,00</b>	<b>1 281,55</b>	<b>1 281,55</b>	<b>0,00</b>	<b>0,00</b>	<b>0,00</b>	-
<b>Kapitálové výdaje</b>	<b>Celkem</b>	<b>0,00</b>	<b>1 281,55</b>	<b>1 281,55</b>	<b>0,00</b>	<b>0,00</b>	<b>0,00</b>	-
<b>Celkem IROP 2021+ - SMVS 11765</b>		<b>0,00</b>	<b>591 343,00</b>	<b>591 485,98</b>	<b>554 568,07</b>	<b>93,78</b>	<b>93,76</b>	-

Rozpočet po změnách u OP IROP 2021+ činil 591 343,00 tis. Kč a konečný rozpočet činil 591 485,98 tis. Kč, čerpané peněžní prostředky dosáhly výše 554 568,07 tis. Kč, což představovalo 93,78 % rozpočtu po změnách a 93,76 % konečného rozpočtu.

Počáteční stav NNV z předchozích let k 1. 1. 2025 programu IROP 2021+ v SMVS 117V65 činí 36 917,9 tis. Kč.

#### CHARAKTERISTIKA PROGRAMU

**Název programu:** Integrovaný regionální operační program

**Identifikační číslo:** 117 65  
**Podprogramy/dotační tituly:** 117V65 IROP 2021 – 2027 – výdajová část  
**Evidenční modul:** EDS/SMVS

**Charakteristika a cíl programu:**

Cílem programu Technická pomoc IROP je přispět k dosažení cílů programu IROP vytvořením podmínek pro jeho kvalitní a efektivní řízení a pro řádné čerpání finanční alokace podle pravidel stanovených evropskou a národní legislativou. Technická pomoc zajišťuje podpůrné aktivity ŘO IROP a Centra pro regionální rozvoj České republiky jako jediného zprostředkujícího subjektu s cílem zvýšit účinnost prováděné podpory.

Intervence v tomto programu jsou zaměřeny především na podporu zvýšení kvality a efektivity řídicích struktur, zvýšení kompetencí, schopností lidských zdrojů, zajištění funkčních a efektivních systémů a nástrojů pro komunikaci se žadateli a příjemci jako je nově konzultační servis. Navrhovaná opatření jsou zaměřena na centrální (ŘO IROP) i regionální (CRR) úroveň.

**Celková doba realizace programu:** 1.1.2023 – 31.12.2029

**Výše peněžních prostředků určených na realizaci programu:**

- Peněžní prostředky státního rozpočtu 1,007 mld. Kč
- Peněžní prostředky Evropské unie nebo finančních mechanismů 2,153 mld. Kč

**Dosavadní čerpání programu:** Čerpání výdajů v programu bylo zahájeno 1. 1. 2024 a za rok 2024 bylo v programu vyčerpáno 554 568 tis. Kč, z toho EU podíl 377 772 tis. Kč a SR podíl 176 796 tis. Kč. Plánované ukončení projektů je k 31. 12. 2029.

**Stav plnění cílů programu a předpoklad jeho další realizace:** V roce 2024 bylo zahájeno čerpání výdajů v projektech v souladu se schválenými právními akty. Jelikož realizace projektů trvá až do 31. 12. 2029 je vyhodnocení dosažených výstupů prozatím nerelevantní.

**Způsob sledování naplňování vymezených cílů a hodnocení dopadů poskytnutých podpor:**

Hodnocení a sledování naplňování cílových hodnot indikátorů probíhá podle nastavených postupů. V programu je využita metoda zjednodušeného vykazování výdajů – jednorázová částka (lump sum).

Předmětem kontroly výdajů nejsou konkrétní účetní doklady. Příjemce dokládá Čestné prohlášení příjemce o vynaložených výdajích, které je povinnou přílohou Žádosti o platbu.

Výdaje projektu přímo souvisejí s realizací projektu a lze prokázat jejich přímou souvislost s projektem. Přispívají k dosažení cílů a naplnění účelu projektu a jsou navázány na indikátory. Hospodaření s peněžními prostředky může být předmětem kontroly. V případě porušení pravidel hospodaření s peněžními prostředky dojde k porušení rozpočtové kázně.

Výdaje na technickou pomoc jsou vykazovány jako jednorázová částka ve výši 22,10 Kč na každých 1 000 Kč EU podílu na výdajích schválených v souhrnných žádostech o platbu (bez výdajů na technickou pomoc).

Výpočet jednorázové částky na technickou pomoc je založen na poměrné výši certifikovaných výdajů na technickou pomoc IROP 2014-2020 vůči ostatním certifikovaným výdajům IROP 2014-2020 za poslední tři uzavřené účetní roky. Do těchto výpočtů byly zahrnuty ověřené a certifikované výdaje, které jsou evidovány v monitorovacím systému pro sledování realizace Evropských strukturálních a investičních fondů v programovém období 2014 - 2020.

V projektech technické pomoci budou předkládány žádosti o platbu, které ŘO IROP po kontrole schválí a zařadí do souhrnné žádosti o platbu předávané na Platební orgán. Platební orgán následně provádí

kontrolu souhrnné žádosti o platbu, zaúčtovává výdaje do IS VIOLA a zařazuje do žádosti o platbu odesílané Evropské komisi. ŘO bude o platbu v technické pomoci žádat zpětně, to znamená, že v Souhrnné žádosti o platbu č. 2 bude zažádáno o proplacení jednorázové částky vycházející ze schválené Souhrnné žádosti č. 1.

**Návaznost dotačního programu na strategické dokumenty:**

- Dohoda o partnerství pro programové období 2021 - 2027
- Programový dokument IROP 2021 – 2027
- Doplněk s programem Technická pomoc, který poskytuje podporu implementační struktury horizontálních institucí včetně národních a regionálních subjektů zastřešujících fungování fondů EU v ČR a aktivitám, které mají rámec přesahující zásahy IROP.
- Rámec pro posilování administrativní kapacity implementační struktury evropských fondů v programovém období 2021–2027.

**Konkrétní závěry a doporučení, které vyplynuly z hodnocení dotačního programu za hodnocený rok:** V závěru roku 2024 nebyl v programu dostatek mzdových prostředků na pokrytí skutečných mzdových výdajů za prosinec. Situace byla vyřešena převodem prostředků na platy ve výši 311 tis. Kč SR podílu a 665 tis. Kč EU podílu a odpovídající výše povinných odvodů z programu OPTP (11766). Nedostatek mzdových prostředků vznikl v důsledku nevyužití možnosti podat na MF žádost o rozvázání vázaných mzdových prostředků. V roce 2025 je nutné lépe průběžně sledovat čerpání platů v programu a případně včas požádat na MF o rozvázání mezd, případně o navýšení mzdového limitu s odpovídajícím zdůvodněním.

### 6.2.2.3 OPERAČNÍ PROGRAM TECHNICKÁ POMOC – OPTP 2014+ (11704)

TAB 99 – Operační program OPTP 2014+(11704)

Výdaj dle RS	SR/EU	Skutečnost 2023	Rozpočet 2024		Skutečnost 2024	% plnění k rozpoč. po změn.	% plnění ke koneč. rozpočtu	% index 24/23
			po změnách	konečný				
1	2	3	4	5	6	7	8	9
50 - Platy a podobné a související výdaje	SR	10 517,16	0,00	0,00	0,00	-	-	0,00
	EU	51 492,87	0,00	0,00	0,00	-	-	0,00
	<b>Celkem</b>	<b>62 010,03</b>	<b>0,00</b>	<b>0,00</b>	<b>0,00</b>	-	-	<b>0,00</b>
51 - Neinvestiční nákupy a související výdaje	SR	26 752,56	0,00	31,72	0,00	0,00	0,00	0,00
	EU	7 910,15	0,00	619 003,88	0,00	-	0,00	0,00
	<b>Celkem</b>	<b>34 662,71</b>	<b>0,00</b>	<b>619 035,60</b>	<b>0,00</b>	<b>0,00</b>	<b>0,00</b>	<b>0,00</b>
52 - Neinvestiční transfery soukromoprávním osobám	SR	1 148,28	0,00	0,00	0,00	-	-	0,00
	<b>Celkem</b>	<b>1 148,28</b>	<b>0,00</b>	<b>0,00</b>	<b>0,00</b>	-	-	<b>0,00</b>
53 - Neinvestiční transfery veřejnoprávním osobám a mezi peněž. fondy též osoby a platby daní	SR	75 610,86	4 204,61	27 300,98	27 300,98	649,31	100,00	36,11
	EU	35 518,81	0,00	0,00	0,00	-	-	0,00
	<b>Celkem</b>	<b>111 129,67</b>	<b>4 204,61</b>	<b>27 300,98</b>	<b>27 300,98</b>	<b>649,31</b>	<b>100,00</b>	<b>24,57</b>
54 - Neinvestiční transfery a některé náhrady fyzickým osobám	SR	91,21	0,00	0,00	0,00	-	-	0,00
	EU	377,69	0,00	0,00	0,00	-	-	0,00
	<b>Celkem</b>	<b>468,90</b>	<b>0,00</b>	<b>0,00</b>	<b>0,00</b>	-	-	<b>0,00</b>
<b>Běžné výdaje</b>	<b>Celkem</b>	<b>209 419,59</b>	<b>4 204,61</b>	<b>646 336,58</b>	<b>27 300,98</b>	<b>649,31</b>	<b>4,22</b>	<b>13,04</b>
61 - Investiční nákupy a související výdaje	SR	1 855,54	0,00	0,00	0,00	-	-	0,00
	<b>Celkem</b>	<b>1 855,54</b>	<b>0,00</b>	<b>0,00</b>	<b>0,00</b>	-	-	<b>0,00</b>
63 - Investiční transfery	SR	6 593,18	0,00	0,00	0,00	-	-	0,00
	EU	1 349,94	0,00	0,00	0,00	-	-	0,00
	<b>Celkem</b>	<b>7 943,12</b>	<b>0,00</b>	<b>0,00</b>	<b>0,00</b>	-	-	<b>0,00</b>
<b>Kapitálové výdaje</b>	<b>Celkem</b>	<b>9 798,66</b>	<b>0,00</b>	<b>0,00</b>	<b>0,00</b>	-	-	<b>0,00</b>
<b>Celkem OPTP 2014+ (11704)</b>		<b>219 218,24</b>	<b>4 204,61</b>	<b>646 336,58</b>	<b>27 300,98</b>	<b>649,31</b>	<b>4,22</b>	<b>12,45</b>

Rozpočet po změnách u spolufinancovaného programu OPTP 2014+ dosáhl výše 4 204,61 tis. Kč (pouze běžné výdaje, žádné kapitálové výdaje nebyly realizovány), rozpočet konečný činil 646 336,58 tis. Kč (pouze běžné výdaje). Skutečné čerpání k 31. 12. 2024 dosáhlo hodnoty 27 300,98 tis. Kč (pouze běžné výdaje), což celkově za program představovalo 649,31 % rozpočtu po změnách a 4,22 % rozpočtu konečného.

Objemově nejvyššími čerpanými výdaji v rámci programu OPTP 2014+ k 31. 12. 2024 byly neinvestiční transfery veřejnoprávním osobám a mezi peněžními fondy též osoby a platby daní (rozpočtové seskupení 53) ve výši 27 300,98 tis. Kč, tj. 100,00 % konečného rozpočtu.

V porovnání výše celkových skutečných výdajů programu OPTP 2014+ v roce 2024 s rokem 2023 lze konstatovat, že v roce 2024 došlo k jejich poklesu o 87,55 %, meziroční srovnání roku 2024/2023 činí 12,45 %.

Počáteční stav NNV z předchozích let k 1. 1. 2025 programu OPTP 2014+ činí 629 708,47 tis. Kč.

#### CHARAKTERISTIKA PROGRAMU

**Název programu:** Operační program Technická pomoc 2014-2020

**Identifikační číslo:** 117 04

**Podprogramy:** 117D04/117V04

**Evidenční modul:** EDS/SMVS

**Charakteristika a cíl programu:**

Operační program Technická pomoc (dále „OPTP“) je svým charakterem podpůrný servisní program poskytující přímou podporu především pro ústřední orgány zajišťující institucionální koordinaci a řízení Dohody o partnerství v ČR (dále „DoP“). Hlavním smyslem aktivit podporovaných v rámci OPTP je zajištění činností a nastavení procesů, které umožní implementovat Evropské strukturální a investiční fondy (dále „ESI fondy“ nebo „ESIF“) v ČR efektivněji a lépe, než tomu bylo v programovém období 2007-2013.

**Celková doba realizace programu:** 1. 1. 2014 – 31. 12. 2023

**Výše peněžních prostředků určených na realizaci programu:**

- Prostředky státního rozpočtu: 1 130 801,86 tis. Kč
- Prostředky Evropské unie: 4 295 275,27 tis. Kč
- vlastní zdroje účastníků: 872 668,62 tis. Kč

**Dosavadní čerpání programu:**

Souhrnně příjemci v žádostech o platbu předložili vyúčtování ve výši 5,717 mld. Kč (EU), z toho bylo schváleno vyúčtování ve výši 5,669 mld. Kč (EU), což je 105 % z celkové alokace programu. Na platební a certifikační orgán („PCO“) byly předloženy souhrnné žádosti v objemu 5,654 mld. Kč (EU) a žádosti o průběžnou platbu z EK byly ve výši 219 mil. EUR (cca 5,631 mld. Kč, EU podíl), což je 100 % z celkové alokace programu. Program byl v roce 2023 dočerpán a zařazen do režimu přezávazkování. K přezávazkování došlo především kvůli výkyvům kurzu EUR a nutným zařazením výdajů na ukončování činnosti RR do programu. Přezávazkované projekty nad alokaci programu jsou hrazeny z podílu státního rozpočtu OPTP a zároveň jsou i nadále vykazovány na EK.

**Stav plnění cílů programu a předpoklad jeho další realizace:**

Implementace programu probíhala průběžně bez problémů, v roce 2023 došlo k vyčerpání přidělené alokace. Zároveň v roce 2023 došlo k ukončení realizace všech projektů s vydaným právním aktem, čímž došlo k naplnění cílů programu. V roce 2024 došlo pouze k doplacení dotací ze strany poskytovatele dotace ve výši 27,3 mil. Kč a program byl tímto ukončen. Vzhledem k přezávazkování programu byly v roce 2024 dotace vypláceny pouze z prostředků státního rozpočtu.

**Způsob sledování naplňování vymezených cílů a hodnocení dopadů poskytnutých podpor:**

Hodnocení a sledování projektů probíhalo v MS214+ podle nastavených postupů.

**Návaznost dotačního programu na strategické dokumenty:**

- Dohoda o partnerství období 2014-2020
- Programový dokument OPTP 2014-2020

**Konkrétní závěry a doporučení, které vplynuly z hodnocení dotačního programu za hodnocený rok:**

Pro další dotační období a nový program je nutné více monitorovat čerpání alokace programu především s ohledem na velké výkyvy kurzu EUR a zařazení dalších rozsáhlých neočekávaných agend do programu tak, aby nedošlo k přezávazkování programu, které je nutné hradit pouze z prostředků státního rozpočtu.

## 6.2.2.4 OPERAČNÍ PROGRAM TECHNICKÁ POMOC – OPTP 2021+ (11766)

TAB 100 – Operační program Technická pomoc – MMR 2021+ (11766)

(v tis. Kč)

Výdaj dle RS	SR/EU	Skutečnost 2023	Rozpočet 2024		Skutečnost 2024	% plnění k rozpoč. po změn.	% plnění ke koneč. rozpočtu	% index 24/23
			po změnách	konečný				
1	2	3	4	5	6	7	8	9
50 - Platy a podobné a související výdaje	SR	39 309,30	61 300,79	62 856,69	57 948,10	94,53	92,19	147,42
	EU	85 640,79	133 569,79	136 959,53	126 248,02	94,52	92,18	147,42
	<b>Celkem</b>	<b>124 950,09</b>	<b>194 870,58</b>	<b>199 816,22</b>	<b>184 196,13</b>	<b>94,52</b>	<b>92,18</b>	<b>147,42</b>
51 - Neinvestiční nákupy a související výdaje	SR	24 928,81	16 179,22	68 963,89	44 162,35	272,96	64,04	177,15
	EU	53 942,12	35 258,68	150 257,46	96 213,85	272,88	64,03	178,36
	<b>Celkem</b>	<b>78 870,93</b>	<b>51 437,90</b>	<b>219 221,36</b>	<b>140 376,20</b>	<b>272,90</b>	<b>64,03</b>	<b>177,98</b>
53 - Neinvestiční transfery veřejnopř. osobám a mezi peněž. fondy téže osoby a platby daní	SR	572,62	423,06	444,93	421,61	99,66	94,76	73,63
	EU	1 247,54	922,06	969,70	918,53	99,62	94,72	73,63
	<b>Celkem</b>	<b>1 820,17</b>	<b>1 345,11</b>	<b>1 414,63</b>	<b>1 340,14</b>	<b>99,63</b>	<b>94,73</b>	73,63
54 - Neinvestiční transfery a některé náhrady fyzickým osobám	SR	192,98	0,00	0,00	0,00	-	-	-
	EU	420,44	0,00	0,00	0,00	-	-	-
	<b>Celkem</b>	<b>613,43</b>	<b>0,00</b>	<b>0,00</b>	<b>0,00</b>	-	-	-
55 - Neinvestiční transfery a související platby do zahraničí	SR	0,00	188,76	188,76	153,28	81,21	81,21	-
	EU	0,00	411,24	411,24	333,95	81,21	81,21	-
	<b>Celkem</b>	<b>0,00</b>	<b>600,00</b>	<b>600,00</b>	<b>487,24</b>	<b>81,21</b>	<b>81,21</b>	-
<b>Běžné výdaje</b>	<b>Celkem</b>	<b>206 254,61</b>	<b>248 253,59</b>	<b>421 052,20</b>	<b>326 399,70</b>	<b>131,48</b>	<b>77,52</b>	<b>158,25</b>
61 - Investiční nákupy a související výdaje	SR	2 141,25	155,12	441,40	225,89	145,63	51,18	10,55
	EU	4 665,00	337,95	961,66	492,14	145,63	51,18	10,55
	<b>Celkem</b>	<b>6 806,25</b>	<b>493,06</b>	<b>1 403,06</b>	<b>718,03</b>	<b>145,63</b>	<b>51,18</b>	10,55
69 - Ostatní investiční výdaje	SR	0,00	18 435,65	31 211,89	0,00	0,00	0,00	-
	EU	0,00	40 136,81	88 833,48	0,00	0,00	0,00	-
	<b>Celkem</b>	<b>0,00</b>	<b>58 572,47</b>	<b>120 045,37</b>	<b>0,00</b>	<b>0,00</b>	<b>0,00</b>	-
<b>Kapitálové výdaje</b>	<b>Celkem</b>	<b>6 806,25</b>	<b>59 065,53</b>	<b>121 448,43</b>	<b>718,03</b>	<b>1,22</b>	<b>0,59</b>	<b>10,55</b>
<b>Celkem OPTP - MMR 2021+ - SMVS 11766</b>		<b>213 060,86</b>	<b>307 319,12</b>	<b>542 500,64</b>	<b>327 117,73</b>	<b>106,44</b>	<b>60,30</b>	<b>153,53</b>

Celkový rozpočet po změnách dosáhl výše 307 319,12 tis. Kč, konečný rozpočet u Operačního programu Technická pomoc – MMR 2021+ (OPTP 2021+) dosáhl výše 542 500,64 tis. Kč. Čerpáno bylo 327 117,73 tis. Kč, což znamenalo 106,44 % rozpočtu po změnách a 60,30 % konečného rozpočtu.

Meziroční index 2024/2023 skutečných výdajů činil 153,53 %.

Počáteční stav NNV z předchozích let k 1. 1. 2025 tohoto programu (část vedená v SMVS) činí 228 059,97 tis. Kč.

### CHARAKTERISTIKA PROGRAMU

**Název programu:** OPTP 2021-2027 - prioritní osa 1 – Podpora implementace EU fondů

**Identifikační číslo:** 117661

**Podprogramy:** 117V661

**Evidenční modul:** EDS/SMVS

#### Charakteristika a cíl programu:

Operační program technická pomoc 2021–2027 je programem podpůrného charakteru, který se zaměřuje na efektivní nastavení implementace Dohody o partnerství (dále „DoP“) a programů. OPTP tak má odlišnou specifickou roli při implementaci cílů DoP, než ostatní operační programy, protože

se nezaměřuje přímo na naplňování cílů DoP, ale podporuje vytváření efektivního implementačního prostředí fondů EU, a to jak na úrovni národní, tak i na úrovni regionů. OPTP se zaměřuje na vytváření celkového prostředí a podmínek implementace fondů EU tak, aby umožnil a usnadnil čerpání a zajistil efektivní využití peněžních prostředků, které jsou k dispozici pro ostatní programy.

OPTP je především výdajový program, který zabezpečuje financování administrativní kapacity (mzdy, nezbytné režijní náklady a náklady na expertní služby) horizontálních institucí a institucí na regionální úrovni tak, aby mohly být zajištěny povinnosti členského státu vyplývající z nařízení. S tím souvisí i zajištění vysoké odbornosti administrativních kapacit prostřednictvím koordinovaného systému vzdělávání.

V řídicí úrovni programového financování (modul SMVS rozpočtového systému) je vedena prioritní osa 1 – Podpora implementace EU fondů. Prioritní osa 2 – Podpora regionálních partnerů EU je v souladu s § 13 odst. 6 zákona č. 218/2000 Sb., o rozpočtových pravidlech zařazena do evidenční úrovně programového financování (modul ZED rozpočtového systému).

**Celková doba realizace programu:** 1. 1. 2021 – 31. 12. 2029

**Výše peněžních prostředků určených na realizaci programu:**

- Prostředky státního rozpočtu: 1 239 688,62 tis. Kč
- Prostředky Evropské unie: 2 700 834,77 tis. Kč

**Dosavadní čerpání programu:** V roce 2022 a v první polovině roku 2023 bylo čerpání programu zanedbatelné, jelikož většina projektů byla financována z OPTP 2014+. Ve druhé polovině roku 2023 došlo k nárůstu čerpání z důvodu vyčerpání alokace programu OPTP 2014+ a převodu projektů do OPTP 2021+. Za roky 2022 a 2023 bylo za kapitolu MMR vyčerpáno 67,67 mil. Kč za SR podíl a 147,07 mil. Kč za EU podíl. V roce 2024 již probíhalo standardní čerpání programu a došlo k vyčerpání 102,91 mil. Kč za SR podíl a 224,21 mil. Kč za EU podíl.

**Stav plnění cílů programu a předpoklad jeho další realizace:**

V roce 2023 došlo k plnému zahájení realizace programu. Všechny výzvy jsou vyhlášeny, informační systémy jsou nastaveny pro čerpání a vydávání právních aktů. V roce 2024 již byly z programu plně hrazeny všechny projekty MMR, se kterými se v rámci programu počítá s ohledem na absorpční kapacitu. Jedná se především o financování mezd implementujících pracovníků, vzdělávání, publicity a informačních systémů. V této podobě by měl program pokračovat celé dotační období.

**Způsob sledování naplňování vymezených cílů a hodnocení dopadů poskytnutých podpor:**

ŘO OPTP bude po celou dobu trvání programu provádět evaluaci přínosů programu. Každoročně bude vydávána zpráva popisující pokrok programu v plnění cílů a případně navrhopatření ke zlepšení.

**Návaznost dotačního programu na strategické dokumenty:**

- Programový dokument OPTP 2021-2027
- Dohoda o partnerství pro období 2021-2027

**Konkrétní závěry a doporučení, které vplynuly z hodnocení dotačního programu za hodnocený rok:**

Pro další roky je nutné hlídat výši čerpání bez značných výkyvů, aby nedošlo k přezávkování programu.

## 6.2.2.5 OP PRAHA - PÓL RŮSTU ČR (11709)

TAB 101 – Operační program Praha – pól růstu ČR (11709)

(v tis. Kč)

Výdaj dle RS	Skutečnost 2023	Rozpočet 2024		Skutečnost 2024	% plnění k rozpoč. po změn.	% plnění ke koneč. rozpočtu	% index 24/23
		po změnách	konečný				
1	2	3	4	5	6	7	8
Běžné výdaje - 53 - Neinvestiční transfery veřejnopř. osobám a mezi peněž. fondy téže osoby a platby daní (podíl EU)	135 619,00	0,00	90 000,00	0,00	-	0,00	0,00
Kapitálové výdaje - 63 - Investiční transfery (podíl EU)	357 409,00	0,00	155 000,00	154 936,00	-	99,96	43,35
<b>Celkem OP Praha (11709)</b>	<b>493 028,00</b>	<b>0,00</b>	<b>245 000,00</b>	<b>154 936,00</b>	<b>-</b>	<b>63,24</b>	<b>31,43</b>

Rozpočet po změnách na Operační program Praha – pól růstu ČR (dále také „OP PPR“) byl v nulové výši. Skutečně čerpané prostředky k 31. 12. 2024 činily 154 936,00 tis. Kč (z toho běžné výdaje ve výši 0 tis. Kč a kapitálové ve výši 154 936,00 tis. Kč) ze zdrojů nároků z nespotrebovaných výdajů.

Meziroční index 2024/2023 skutečných výdajů 31,43 %.

Počáteční stav NNV z předchozích let k 1. 1. 2025 činí 252 860,00 tis. Kč.

### CHARAKTERISTIKA PROGRAMU

**Název programu:** Operační program Praha – pól růstu ČR

**Identifikační číslo:** 11709

**Podprogram:** 117D0910

**Evidenční modul:** EDS/SMVS

**Charakteristika a cíl programu (dle schválené dokumentace programu):** Cílem programu je posílení výzkumu, technologického rozvoje a inovací, udržitelná mobilita a energetické úspory, podpora sociálního začleňování a boj proti chudobě, vzdělávání a vzdělanost a podpora zaměstnanosti prostřednictvím využití peněžních prostředků z Evropského sociálního fondu a Evropského fondu pro regionální rozvoj.

**Celková doba realizace programu:** programové období 2014–2020 (financování do roku 2024)

**Výše peněžních prostředků určených na realizaci programu:**

- Prostředky Evropské unie: 201 590 104,00 EUR, vč. výkonnostní rezervy, předfinancování podílu EU ze státního rozpočtu - kapitoly 317 - MMR
- Národní spolufinancování zajištěno: příjemci a hl. m. Prahou

**Dosavadní čerpání programu:** 5 229 912 tis. Kč

**Stav plnění cílů programu a předpoklad jeho další realizace:** Plnění cílů je sledováno z pozice hl. m. Prahy jako řídicího orgánu programu v návaznosti na realizaci jednotlivých projektů. Program se nachází v závěrečné fázi, tedy ukončování programového období 2014-2020, budou probíhat činnosti vztahující se k tomuto procesu.

**Způsob sledování naplňování vymezených cílů a hodnocení dopadů poskytnutých podpor:** Je sledováno na úrovni řídicího orgánu – hl. m. Prahy.

**Návaznost dotačního programu na strategické dokumenty:**

- Analýza oblastí pro podporu v rámci politiky soudržnosti na období 2014–2020 v hl. m. Praze
- Strategie Evropa 2020,

- Dohoda o partnerství pro programové období 2014–2020,
- Strategie regionálního rozvoje ČR pro období 2014–2020,
- Strategický plán hl. m. Prahy 2008,
- Regionální inovační strategie hl. m. Prahy 2014,
- Národní inovační strategie ČR 2011–2020,
- Národní program reforem 2014,
- Strategie mezinárodní konkurenceschopnosti ČR pro období 2012–2020,
- Strategický rámec udržitelného rozvoje ČR 2010–2030,
- Národní politika výzkumu, vývoje a inovací 2009–2015,
- Národní výzkumná a inovační strategie pro inteligentní specializaci ČR,
- Koncepce podpory malých a středních podnikatelů na období 2014–2020,
- Státní politika životního prostředí ČR pro období 2012–2020,
- Aktualizace Státní energetické koncepce ČR pro období 2010–2030,
- Národní akční plán ČR pro energii z obnovitelných zdrojů pro období 2010–2020,
- Dopravní politika ČR pro období 2014–2020 s výhledem do roku 2050,
- Dopravní sektorové strategie 2. Fáze (pro období 2014–2020 s dlouhodobým výhledem do roku 2030 resp. 2050),
- Národní plán rozvoje sociálních služeb pro období 2011–2016,
- Strategie boje proti sociálnímu vyloučení na období 2011–2015,
- Strategie sociálního začleňování 2014–2020,
- Koncepce návrhů řešení problematiky bezdomovectví v Praze v letech 2013–2020,
- Strategie vzdělávací politiky České republiky do roku 2020,
- Politika územního rozvoje ČR,
- Integrovaná strategie pro ITI Pražské metropolitní oblasti,
- Střednědobá strategie (do roku 2020) zlepšení kvality ovzduší,
- Státní politika životního prostředí ČR 2012–2020,
- Dlouhodobý záměr vzdělávání a rozvoje vzdělávací soustavy hlavního města Prahy 2012–2016,
- Koncepce hl. m. Prahy pro oblast integrace cizinců,
- Politika ochrany klimatu v ČR,
- Politika / Strategie ČR – eliminace dopadů krize veřejného zdraví v důsledku pandemie choroby COVID-19.

**Konkrétní závěry a doporučení, které vyplynuly z hodnocení dotačního programu za hodnocený rok:** Program se nachází v závěrečné fázi, tedy ukončování programového období 2014-2020, budou probíhat činnosti vztahující se k tomuto procesu.

## 6.2.2.6 PŘESHraniČNÍ SPOLUPRÁČE (11712)

TAB 102 – Přeshraniční spolupráce INTERREG V-A (EDS/SMVS 11712)

Výdaj dle RS	SR/EU	Skutečnost 2023	Rozpočet 2024		Skutečnost 2024	% plnění k rozpoč. po změn.	% plnění ke koneč. rozpočtu	% index 24/23
			po změnách	konečný				
1	2	3	4	5	6	7	8	9
52 - Neinvestiční transfery soukromoprávním osobám	SR	9 252,80	2 355,28	16 753,41	5 019,98	213,14	29,96	54,25
53 - Neinvestiční transfery veřejnopř. osobám a mezi peněž. fondy téže osoby a platby daní	SR	13 359,12	5 071,23	19 337,68	7 256,05	143,08	37,52	54,32
<b>Běžné výdaje</b>	<b>Celkem</b>	<b>22 611,91</b>	<b>7 426,51</b>	<b>36 091,09</b>	<b>12 276,03</b>	<b>165,30</b>	<b>34,01</b>	<b>54,29</b>
63 - Investiční transfery	SR	23 038,02	3 132,76	37 052,59	10 098,13	322,34	27,25	43,83
<b>Kapitálové výdaje</b>	<b>Celkem</b>	<b>23 038,02</b>	<b>3 132,76</b>	<b>37 052,59</b>	<b>10 098,13</b>	<b>322,34</b>	<b>27,25</b>	<b>43,83</b>
<b>Celkem přeshraniční spolupráce INTERREG V-A (EDS 11712)</b>		<b>45 649,94</b>	<b>10 559,27</b>	<b>73 143,68</b>	<b>22 374,15</b>	<b>211,89</b>	<b>30,59</b>	<b>49,01</b>

Celkový rozpočet po změnách dosáhl výše 10 559,27 tis. Kč, konečný rozpočet dosáhl výše 73 143,68 tis. Kč. Čerpáno bylo 22 374,15 tis. Kč, což znamenalo 211,89 % rozpočtu po změnách a 30,59 % konečného rozpočtu.

Meziroční index 2024/2023 skutečných výdajů 49,01 %.

Počáteční stav NNV z předchozích let k 1. 1. 2025 tohoto programu (část vedená v EDS) činí 50 769,53 tis. Kč.

### CHARAKTERISTIKA PROGRAMU

Všechny přeshraniční programy INTERREG V-A náležející do programového období 2014-2020 byly v průběhu roku 2024 z finančního hlediska postupně uzavírány. Časová způsobilost výdajů skončila k 31. prosinci 2023. V počátečních měsících roku 2024 byly postupně ukončovány veškeré projektové přeshraniční aktivity a jejich finanční vypořádání původně mělo být finálně uzavřeno k 30. dubnu 2024. Především program INTERREG V-A ČR-Polsko však využil možnost danou Evropskou komisí a prostředky z kapitoly MMR, ale i z fondu Evropského regionálního rozvoje byly hrazeny až do konce září.

V případě přeshraničních akcí se jedná u prostředků českého státního rozpočtu pouze o dodatkové spolufinancování částí společných projektů realizovaných českými projektovými partnery ve výši nejčastěji 5 % z prokázaných celkových způsobilých výdajů. Komplexní vyhodnocení programů, včetně např. naplnění cílů, výsledkových indikátorů, souladu s dílčími rozvojovými strategiemi apod. je obsahem výročních zpráv překládaných za jednotlivé programy Řídicími orgány do Evropské komise.

## 6.2.3 SPOLUFINANCOVANÉ PROGRAMY VEDENÉ V RIS ZED

### 6.2.3.1 EVROPSKÁ ÚZEMNÍ SPOLUPRÁCE 2021+ (Z1701)

TAB 103 – Přeshraniční spolupráce INTERREG VI 2021+ (RIS ZED Z1701)

(v tis. Kč)

Výdaj dle RS	SR/EU	Skutečnost 2023	Rozpočet 2024		Skutečnost 2024	% plnění k rozpoč. po změn.	% plnění ke koneč. rozpočtu	% index 24/23
			po změnách	konečný				
1	2	3	4	5	6	7	8	9
52 - Neinvestiční transfery soukromoprávním osobám	SR	0,00	5 845,86	5 845,86	5 845,86	100,00	100,00	-
53 - Neinvestiční transfery veřejnopr. osobám a mezi peněž. fondy téže osoby a platby daní	SR	0,00	2 836,32	2 836,32	2 836,32	100,00	100,00	-
<b>Běžné výdaje</b>	<b>Celkem</b>	<b>0,00</b>	<b>8 682,18</b>	<b>8 682,18</b>	<b>8 682,18</b>	<b>100,00</b>	<b>100,00</b>	-
63 - Investiční transfery	SR	0,00	79,76	79,76	79,76	100,00	100,00	-
69 - Ostatní investiční výdaje	SR	0,00	16 238,06	20 238,06	0,00	0,00	0,00	-
<b>Kapitálové výdaje</b>	<b>Celkem</b>	<b>0,00</b>	<b>16 317,82</b>	<b>20 317,82</b>	<b>79,76</b>	<b>0,49</b>	<b>0,39</b>	-
<b>Celkem přeshraniční spolupráce INTERREG VI 2021+ (ZED Z1701)</b>		<b>0,00</b>	<b>25 000,00</b>	<b>29 000,00</b>	<b>8 761,94</b>	<b>35,05</b>	<b>30,21</b>	-

Celkový rozpočet po změnách dosáhl výše 25 000,00 tis. Kč, konečný rozpočet dosáhl výše 29 000,00 tis. Kč. Čerpáno bylo 8 761,94 tis. Kč, což znamenalo 35,05 % rozpočtu po změnách a 30,21 % konečného rozpočtu.

Počáteční stav NNV z předchozích let k 1. 1. 2025 tohoto programu (část vedená v RIS ZED) činí 20 238,06 tis. Kč.

### CHARAKTERISTIKA PROGRAMU

Program "Evropská územní spolupráce" 2021-2027 zahrnuje v tomto programovém období spolufinancování českých projektových partnerů nejen ve všech 5 přeshraničních programech INTERREG VI-A, ale rovněž v nadnárodních programech CENTRAL EUROPE, DANUBE a v meziregionálním programu INTERREG EUROPE.

Program byl z mnoha externích důvodů zahájen významně později oproti původním očekáváním. První projekty byly postupně zahajovány až v průběhu roku 2024 a finanční plnění nastala až v jeho druhé polovině. Navíc byl zejména program INTERREG VI-A ČR-Polsko významně zasažen dopady velké povodně v září 2024, která zasáhla především vodní toky v blízkosti státní hranice a zabránila realizaci mnoha zejména investičních projektů, například rekonstrukce mostních objektů přes hraniční vodní toky.

### 6.2.3.2 INTEGROVANÝ REGIONÁLNÍ OPERAČNÍ PROGRAM – IROP 2021+ (Z1702)

TAB 104 – Operační program IROP 2021+ (RIS ZED Z1702)

Výdaj dle RS	SR/EU	Skutečnost 2023	Rozpočet 2024		Skutečnost 2024	% plnění k rozpoč. po změn.	% plnění ke koneč. rozpočtu	(v tis. Kč) % index 24/23
			po změnách	konečný				
1	2	3	4	5	6	7	8	9
52 - Neinvestiční transfery soukromoprávním osobám	SR	1 411,80	160,18	10 820,48	10 820,48	6 755,16	100,00	766,43
	EU	13 149,69	101 407,64	115 631,77	115 631,77	114,03	100,00	879,35
	<b>Celkem</b>	<b>14 561,49</b>	<b>101 567,82</b>	<b>126 452,25</b>	<b>126 452,25</b>	<b>124,50</b>	<b>100,00</b>	<b>868,40</b>
53 - Neinvestiční transfery veřejnopr. osobám a mezi peněží. fondy téže osoby a platby daní	SR	8 167,42	2 609,72	80 802,14	76 774,56	2 941,86	95,02	940,01
	EU	72 534,59	611 966,69	711 123,81	711 123,81	116,20	100,00	980,39
	<b>Celkem</b>	<b>80 702,01</b>	<b>614 576,41</b>	<b>791 925,95</b>	<b>787 898,37</b>	<b>128,20</b>	<b>99,49</b>	<b>976,31</b>
<b>Běžné výdaje</b>	<b>Celkem</b>	<b>95 263,49</b>	<b>716 144,23</b>	<b>918 378,20</b>	<b>914 350,62</b>	<b>127,68</b>	<b>99,56</b>	<b>959,81</b>
63 - Investiční transfery	SR	74 264,03	25 178,64	543 365,58	543 365,58	2 158,04	100,00	731,67
	EU	1 358 178,28	5 969 175,65	6 610 524,73	6 610 524,73	110,74	100,00	486,72
	<b>Celkem</b>	<b>1 432 442,31</b>	<b>5 994 354,29</b>	<b>7 153 890,30</b>	<b>7 153 890,30</b>	<b>119,34</b>	<b>100,00</b>	<b>499,42</b>
69 - Ostatní investiční výdaje	SR	0,00	369 695,12	369 695,12	0,00	0,00	0,00	-
	EU	0,00	83,12	83,12	0,00	0,00	0,00	-
	<b>Celkem</b>	<b>0,00</b>	<b>369 778,25</b>	<b>369 778,25</b>	<b>0,00</b>	<b>0,00</b>	<b>0,00</b>	<b>-</b>
<b>Kapitálové výdaje</b>	<b>Celkem</b>	<b>1 432 442,31</b>	<b>6 364 132,53</b>	<b>7 523 668,55</b>	<b>7 153 890,30</b>	<b>112,41</b>	<b>95,09</b>	<b>499,42</b>
<b>Celkem IROP 2021+ - ZED Z1702</b>		<b>1 527 705,80</b>	<b>7 080 276,77</b>	<b>8 442 046,75</b>	<b>8 068 240,92</b>	<b>113,95</b>	<b>95,57</b>	<b>528,13</b>

Skutečná výše celkových čerpaných výdajů IROP 2021+ v roce 2024 činila 8 068 240,92 tis. Kč, rozpočet po změnách činil 7 080 276,77 tis. Kč, konečný rozpočet byl ve výši 8 442 046,75 tis. Kč, čerpání tedy dosáhlo 113,95 % plnění rozpočtu po změnách a 95,57 % konečného rozpočtu.

Meziroční index 2024/2023 skutečných výdajů 528,13 %.

Počáteční stav NNV z předchozích let k 1. 1. 2025 u IROP 2021+ v RIS ZED činí 512 351,56 tis. Kč.

#### CHARAKTERISTIKA PROGRAMU

**Název programu / dotačního titulu:** Integrovaný regionální operační program

**Identifikační číslo:** Z1702

**Evidenční modul:** RIS ZED

**Cíl programu:** IROP v období 2021-2027 navázal na program IROP v předchozím sedmiletém období. Prioritou programu je vyvážený rozvoj území, zkvalitnění infrastruktury, zlepšení veřejných služeb a veřejné správy a zajištění udržitelného rozvoje v obcích, městech a regionech. Hlavním cílem intervencí je posílení regionální konkurenceschopnosti a kvality života obyvatel se zřetelem na vyvážený rozvoj území a se zohledněním různorodosti potřeb v jednotlivých typech území.

V návaznosti na priority ČR a cíle politiky EU jsou intervence IROP členěny do šesti věcně zaměřených priorit:

- Priorita 1 - Zlepšení výkonu veřejné správy
- Priorita 2 - Zelená infrastruktura měst a obcí a ochrana obyvatelstva
- Priorita 3 - Rozvoj dopravní infrastruktury
- Priorita 4 - Zlepšení kvality a dostupnosti sociálních a zdravotních služeb, vzdělávací infrastruktury a rozvoj kulturního dědictví
- Priorita 5 - Komunitně vedený místní rozvoj
- Priorita 6 - Rozvoj městské mobility

**Doba realizace programu:** 1.1.2021 – 31.12.2029

**Výše peněžních prostředků určených na realizaci programu (dotačního titulu):**

- Peněžní prostředky státního rozpočtu: 15 260 245,00 tis. Kč
- Peněžní prostředky Evropské unie: 115 977 864,00 tis. Kč
- Jiné zdroje určené na realizaci programu: 21 364 343,00 tis. Kč

**Dosavadní čerpání programu:**

V roce 2024 byly příjemcům proplaceny žádosti o platbu ve výši 630 961,00 tis. Kč SR podílu a 7 437 280,00 tis. Kč EU podílu.

Od zahájení programu byly příjemcům proplaceny žádosti o platbu ve výši 714 804,00 tis. Kč SR podílu a 8 881 143,00 tis. Kč EU podílu.

S podporou IROP dle údajů z poslední měsíční monitorovací zprávy bylo např.:

- Pořízeno 10 informačních systémů a zavedeno 484 nových nebo modernizovaných prvků k zajištění standardů kyberbezpečnosti
- Pořízeno 68 kusů nové techniky a 134 setů věcných prostředků pro složky IZS
- Vybudovány retenční nádrže pro využití srážkové vody o objemu 79,8 m<sup>3</sup>
- Postaveno 9 nových nebo stavebně upravených silničních mostů
- Zprovozněno 105 nových a 271 modernizovaných odborných učeben v celkem 196 školách
- Podpořeno 28 nových bytů pro sociální bydlení a rekonstruována či modernizována kapacita zařízení nepobytových sociálních služeb pro 6 188 osob
- Podpořeno 13 pracovišť zdravotní péče a ochrany veřejného zdraví a vybudována nebo modernizována kapacita zdravotnických zařízení pro 4 736 osob
- Podpořeno 19 knihoven a 2 muzea a další lokality v oblasti kultury a cestovního ruchu pro 90 151 návštěvníků za rok
- Vybudovány nové nebo modernizovány stávající digitalizované dopravní systémy v 6 městech, vybudováno 84 parkovacích míst pro jízdní kola a pořízeno 168 nových vozidel pro veřejnou dopravu
- Podpořena specializovaná cyklistická infrastruktura pro 25 550 uživatelů za rok
- Realizováno bezpečnostní opatření na 30 km komunikací

*TAB 105 – Nejvýznamnější akce IROP*

Ident. číslo	Název akce	IČO	Příjemce	Čerpání SR	Čerpání EU
Z170201000814	Nákup obousměrných velkokapacitních tramvají pro MHD v Plzni v letech 2022-2024	25220683	Plzeňské městské dopravní podniky, a.s.	0,00	292 422 200,00
Z170201000242	NÁKUP 33 PARCIÁLNÍCH TROLEJBUSŮ - 2. ETAPA	25013891	Dopravní podnik města Ústí nad Labem a.s.	0,00	242 261 086,22
Z170201000927	NÁKUP 33 PARCIÁLNÍCH TROLEJBUSŮ - 1.ETAPA	25013891	Dopravní podnik města Ústí nad Labem a.s.	0,00	207 808 030,60
Z170201001190	Elektrobus MHD Kladno 2022	27229131	ČSAD MHD Kladno a.s.	0,00	162 400 000,00
Z170201000240	NÁKUP 33 PARCIÁLNÍCH TROLEJBUSŮ - 3. ETAPA	25013891	Dopravní podnik města Ústí nad Labem a.s.	0,00	121 197 073,19
Z170201000372	Pořízení elektrobusů pro MHD Frýdek-Místek	45192081	Transdev Slezsko a.s.	0,00	120 602 972,50
Z170201000455	Východní obchvat Vlachova Březí, silnice II-144	70890650	Jihočeský kraj	24 209 320,81	112 976 830,47

Mezi nejvýznamnější akce IROP, které byly příjemcům proplaceny v roce 2024, patří nákup tramvají pro Plzeňský dopravní podnik, nákup 33 parciálních trolejbusů pro Dopravní podnik města Ústí nad Labem (3 etapy), nákup elektrobusů pro MHD Kladno a vybudování východního obchvatu Vlachova Březí v Jihočeském kraji.

#### Stav plnění cílů programu a předpoklad jeho další realizace:

V roce 2025 se bude v programu ověřovat první plnění pravidla n+3. Dále je na rok 2025 plánována první revize Programového dokumentu IROP.

Od začátku programu bylo vyhlášeno 112 výzev (z toho 14 v roce 2024), ve kterých je vázáno již 99,6 % alokace programu. Proto v roce 2025 již ŘO IROP neplánuje vyhlášení žádné nové výzvy.

Průběžně probíhá kontrola a schvalování podaných žádostí o podporu žadateli, vydávání Rozhodnutí o poskytnutí dotace, kontrola a schvalování žádostí o platbu předkládaných příjemci a proplácení schválených výdajů.

### 6.2.3.3 OPERAČNÍ PROGRAM TECHNICKÁ POMOC – OPTP 2021+ (Z1703)

TAB 106 – Operační program Technická pomoc – MMR 2021+ (OPTP 2021+) – ZED Z1703

Výdaj dle RS	SR/EU	Skutečnost 2023	Rozpočet 2024		Skutečnost 2024	% plnění k rozpoč. po změn.	% plnění ke koneč. rozpočtu	% index 24/23
			po změnách	konečný				
1	2	3	4	5	6	7	8	9
52 - Neinvestiční transfery soukromoprávním osobám	SR	13 559,18	28 529,81	100 613,11	100 613,11	352,66	100,00	742,03
	EU	29 378,22	83 895,00	218 000,43	218 000,43	259,85	100,00	742,05
	<b>Celkem</b>	<b>42 937,39</b>	<b>112 424,81</b>	<b>318 613,54</b>	<b>318 613,54</b>	<b>283,40</b>	<b>100,00</b>	<b>742,04</b>
53 - Neinvestiční transfery veřejnoprávním osobám a mezi peněž. fondy též osoby a platby daní	SR	5 527,96	3 286,44	17 345,55	17 345,55	527,79	100,00	313,78
	EU	11 977,25	10 938,81	45 873,50	45 873,50	419,36	100,00	383,01
	<b>Celkem</b>	<b>17 505,21</b>	<b>14 225,25</b>	<b>63 219,05</b>	<b>63 219,05</b>	<b>444,41</b>	<b>100,00</b>	<b>361,14</b>
<b>Běžné výdaje</b>	<b>Celkem</b>	<b>60 442,60</b>	<b>126 650,07</b>	<b>381 832,59</b>	<b>381 832,59</b>	<b>301,49</b>	<b>100,00</b>	<b>631,73</b>
69 - Ostatní investiční výdaje	SR	0,00	87 720,20	87 990,66	0,00	0,00	0,00	-
	EU	0,00	108 612,43	108 716,84	0,00	0,00	0,00	-
	<b>Celkem</b>	<b>0,00</b>	<b>196 332,63</b>	<b>196 707,50</b>	<b>0,00</b>	<b>0,00</b>	<b>0,00</b>	<b>-</b>
<b>Kapitálové výdaje</b>	<b>Celkem</b>	<b>0,00</b>	<b>196 332,63</b>	<b>196 707,50</b>	<b>0,00</b>	<b>0,00</b>	<b>0,00</b>	<b>-</b>
<b>Celkem OPTP - MMR 2021+ - ZED Z1703</b>		<b>60 442,60</b>	<b>322 982,69</b>	<b>578 540,09</b>	<b>381 832,59</b>	<b>118,22</b>	<b>66,00</b>	<b>631,73</b>

Celkový rozpočet po změnách dosáhl výše 322 982,69 tis. Kč, konečný rozpočet u Operačního programu Technická pomoc – MMR 2021+ (OPTP 2021+) dosáhl výše 578 540,09 tis. Kč. Čerpáno bylo 381 832,59 tis. Kč, což znamenalo 118,22 % rozpočtu po změnách a 66,00 % konečného rozpočtu.

Počáteční stav NNV z předchozích let k 1. 1. 2025 tohoto programu (část vedená v RIS ZED) činí 196 707,50 tis. Kč.

#### CHARAKTERISTIKA PROGRAMU

**Název programu:** OPTP 2021-2027

**Identifikační číslo:** Z1703

**Evidenční modul:** RIS ZED

**Cíl programu:** OPTP je programem podpůrného charakteru, který se zaměřuje na efektivní nastavení implementace Dohody o partnerství (dále „DoP“) a programů. OPTP tak má odlišnou specifickou roli při implementaci cílů DoP, než ostatní programy, protože se nezaměřuje přímo na naplňování cílů DoP,

ale podporuje vytváření efektivního implementačního prostředí fondů EU, a to jak na úrovni národní, tak i na úrovni regionů. OPTP se zaměřuje na vytváření celkového prostředí a podmínek implementace fondů EU tak, aby umožnil a usnadnil čerpání a zajistil efektivní využití peněžních prostředků, které jsou k dispozici pro ostatní programy. Část programu vedená v ZED je vyhrazená pro územní partnery.

**Doba realizace programu:** 1. 1. 2021 – 31. 12. 2029

**Výše peněžních prostředků určených na realizaci programu:**

- Prostředky státního rozpočtu: 911 520,00 tis. Kč
- Prostředky Evropské unie: 1 974 960,00 tis. Kč
- Vlastní zdroje příjemců: 151 920,00 tis. Kč

**Dosavadní čerpání programu:** V roce 2023 proběhlo první čerpání v programu, které bylo pozvolné, jelikož téměř celá alokace je určena pro Místní akční skupiny, které do roku 2023 mohly čerpat z programu IROP. V roce 2024 již bylo v programu zahájeno čerpání v reálné výši tak, aby byl zajištěn plynulý chod územních partnerů. Celkem bylo proplaceno 117,96 mil. Kč za SR podíl a 263,87 mil. Kč za EU podíl.

**Stav plnění cílů programu a předpoklad jeho další realizace:** V programu probíhá průběžné čerpání ve stabilním tempu, které bude pokračovat i v dalších letech (je možný mírný nárůst). Zároveň se předpokládá, že při udržení stabilního čerpání přispěje k plnění pravidla n+3.

## 6.2.4 SPOLUFINANCOVANÉ PROGRAMY MIMO EDS/SMVS A RIS ZED

### 6.2.4.1 PROGRAMY INTERREG V-A 2014+ - TP

TAB 107 – OP přeshraniční spolupráce 2014+ – Cíl 2 (INTERREG V-A) – Technická pomoc

Výdaj dle RS (mimo EDS/SMVS)	SR/EU	Skutečnost 2023	Rozpočet 2024		Skutečnost 2024	% plnění k rozpoč. po změn.	% plnění ke koneč. rozpočtu	% index 24/23
			po změnách	konečný				
			4	5				
1	2	3	4	5	6	7	8	9
50 - Platby a podobné a související výdaje	SR	349,13	0,00	511,67	0,00	-	0,00	0,00
	EU	1 937,88	0,00	5 203,19	0,00	-	0,00	0,00
	<b>Celkem</b>	<b>2 287,01</b>	<b>0,00</b>	<b>5 714,86</b>	<b>0,00</b>	<b>-</b>	<b>0,00</b>	<b>0,00</b>
51 - Neinvestiční nákupy a související výdaje	SR	476,96	0,00	20,00	5,38	-	26,89	1,13
	EU	2 702,77	1 000,00	21 468,30	0,00	0,00	0,00	0,00
	<b>Celkem</b>	<b>3 179,73</b>	<b>1 000,00</b>	<b>21 488,30</b>	<b>5,38</b>	<b>0,54</b>	<b>0,03</b>	<b>0,17</b>
53 - Neinvestiční transfery veřejnopř. osobám a mezi peněž. fondy téže osoby a platby daní	SR	7 391,69	4 375,30	7 765,39	7 761,38	177,39	99,95	105,00
	EU	35 952,89	0,00	30 113,23	29 862,36	-	99,17	83,06
	<b>Celkem</b>	<b>43 344,58</b>	<b>4 375,30</b>	<b>37 878,63</b>	<b>37 623,73</b>	<b>859,91</b>	<b>99,33</b>	<b>86,80</b>
55 - Neinvestiční transfery a související platby do zahraničí	SR	5 671,95	3 519,42	4 844,80	4 678,44	132,93	96,57	82,48
<b>Celkem přeshraniční spolupráce INTERREG V-A (TP mimo EDS/SMVS)</b>		<b>54 483,26</b>	<b>8 894,72</b>	<b>69 926,58</b>	<b>42 307,55</b>	<b>475,65</b>	<b>60,50</b>	<b>77,65</b>

U programu Operační program přeshraniční spolupráce 2014+ - Cíl 2 – TP (dále jen „OP – Cíl 2 – TP“) činil rozpočet po změnách celkem 8 894,72 tis. Kč, konečný rozpočet dosáhl výše 69 926,58 tis. Kč. Ze SR i EU podílu bylo celkem čerpáno 42 307,55 tis. Kč, což činilo 475,65 % rozpočtu po změnách a 60,50 % konečného rozpočtu.

Meziroční index 2024/2023 skutečných výdajů činil 77,65 %.

Obsahem programu a jeho projektů byly aktivity Řídícího orgánu programu ČR-Polsko, Národních orgánů ostatních přeshraničních programů a Centra pro regionální rozvoj ČR jako tzv. zprostředkovatelského orgánu – zde se jednalo zejména kontrolní činnosti a v případě ČR-Polsko rovněž o činnosti Společného sekretariátu a propagační aktivity.

#### 6.2.4.2 PROGRAMY INTERREG VI 2021-2027 – TP

TAB 108 – Programy přeshraniční spolupráce INTERREG VI 2021+ (Technická pomoc)

Výdaj dle RS (mimo EDS/SMVS)	SR/EU	Skutečnost 2023	Rozpočet 2024		Skutečnost 2024	% plnění k rozpoč. po změn.	% plnění ke koneč. rozpočtu	% index 24/23
			po změnách	konečný				
1	2	3	4	5	6	7	8	9
50 - Platby a podobné a související výdaje	SR	51,19	729,21	788,37	730,11	100,12	92,61	1 426,14
	EU	119,45	1 701,49	1 840,19	1 703,58	100,12	92,58	1 426,14
	<b>Celkem</b>	<b>170,65</b>	<b>2 430,70</b>	<b>2 628,55</b>	<b>2 433,68</b>	<b>100,12</b>	<b>92,59</b>	<b>1 426,14</b>
51 - Neinvestiční nákupy a související výdaje	SR	48,06	2 266,11	2 266,11	81,78	3,61	3,61	170,16
	EU	112,14	2 785,60	2 785,60	190,81	6,85	6,85	170,16
	<b>Celkem</b>	<b>160,20</b>	<b>5 051,71</b>	<b>5 051,71</b>	<b>272,59</b>	<b>5,40</b>	<b>5,40</b>	<b>170,16</b>
53 - Neinvestiční transfery veřejnopr. osobám a mezi peněž. fondy téže osoby a platby daní	SR	0,57	16 076,96	16 077,89	16 077,04	100,00	99,99	2 818 802
	EU	1,33	37 512,91	37 515,08	37 513,09	100,00	99,99	2 818 774
	<b>Celkem</b>	<b>1,90</b>	<b>53 589,87</b>	<b>53 592,97</b>	<b>53 590,13</b>	<b>100,00</b>	<b>99,99</b>	<b>2 818 783</b>
55 - Neinvestiční transfery a související platby do zahraničí	SR	2 844,36	7 400,00	7 400,00	6 780,48	91,63	91,63	238,38
<b>Celkem přeshraniční spolupráce INTERREG VI 2021+ (mimo ZED)</b>		<b>3 177,11</b>	<b>68 472,28</b>	<b>68 673,23</b>	<b>63 076,89</b>	<b>92,12</b>	<b>91,85</b>	<b>1 985,36</b>

U programu Operační program přeshraniční spolupráce INTERREG VI 2021+ (Technická pomoc) byl rozpočet po změnách ve výši 68 472,28 Kč, konečný rozpočet dosáhl 68 673,23 Kč tis. Kč. Ze SR i EU podílu bylo celkem čerpáno 63 076,89 tis. Kč, což činilo 92,12 % rozpočtu po změnách a 91,85 % konečného rozpočtu.

Počáteční stav NNV z předchozích let k 1. 1. 2025 programu INTERREG VI 2021+ (Technická pomoc) mimo ZED činí 9 591,79 tis. Kč.

Věcný obsah programu zůstává totožný jako v období 2014+, pouze výdaje Technické asistence budou orgány Evropské komise refundovány zpět do státního rozpočtu výhradně procentním podílem z celkových certifikovaných výdajů obsažených v žádostech o platbu odeslaných do Evropské komise příslušnými Platebními orgány. Prostředky poskytované CRR jsou uvolňovány na základě postupů stanovených správcem rozpočtové kapitoly MMR.

### 6.2.4.3 NADNÁRODNÍ A MEZIREGIONÁLNÍ SPOLUPRÁCE CENTRAL EUROPE A DANUBE (VČ. TECHNICKÉ POMOCI) 2021+

TAB 109 – Programy nadnárodní a meziregionální spolupráce (vč. TP) 2021+

Výdaj dle RS (mimo EDS/SMVS)	SR/EU	Skutečnost 2023	Rozpočet 2024		Skutečnost 2024	% plnění k rozpoč. po změn.	% plnění ke koneč. rozpočtu	% index 24/23
			po změnách	konečný				
			1	2				
Programy meziregionální spolupráce 2021+	SR	256,38	280,98	280,98	98,81	35,17	35,17	38,54
<b>50 - Platy a podobné a související výdaje</b>	<b>Celkem</b>	<b>256,38</b>	<b>280,98</b>	<b>280,98</b>	<b>98,81</b>	<b>35,17</b>	<b>35,17</b>	<b>38,54</b>
Programy nadnárodní spolupráce - TP 2021+	EU	133,99	1 000,00	1 000,00	171,20	17,12	17,12	127,78
Programy meziregionální spolupráce 2021+	SR	118,38	0,00	0,00	0,00	-	-	0,00
Programy meziregionální spolupráce 2021+	EU	83,55	219,02	259,02	53,12	24,25	20,51	63,57
<b>51 - Neinvestiční nákupy a související výdaje</b>	<b>Celkem</b>	<b>335,92</b>	<b>1 219,02</b>	<b>1 259,02</b>	<b>224,32</b>	<b>18,40</b>	<b>17,82</b>	<b>66,78</b>
Program nadnárodní spolupráce Central Europe 2021+	SR	1 672,17	1 800,00	1 800,00	1 769,26	98,29	98,29	105,81
Program nadnárodní spolupráce Danube 2021+	SR	1 137,39	1 300,00	1 300,00	1 240,55	95,43	95,43	109,07
Programy meziregionální spolupráce 2021+	SR	3 231,58	3 444,04	3 444,04	3 354,81	97,41	97,41	103,81
<b>55 - Neinvestiční transfery a související platby do zahr.</b>	<b>Celkem</b>	<b>6 041,15</b>	<b>6 544,04</b>	<b>6 544,04</b>	<b>6 364,62</b>	<b>97,26</b>	<b>97,26</b>	<b>105,35</b>
<b>Celkem běžné výdaje nadnárodní a meziregionální spolupráce 2021+</b>		<b>6 633,45</b>	<b>8 044,04</b>	<b>8 084,04</b>	<b>6 687,75</b>	<b>83,14</b>	<b>82,73</b>	<b>100,82</b>

U programů nadnárodní a meziregionální spolupráce 2021+ byl rozpočet po změnách a stejně tak konečný rozpočet ve výši 8 044,04 tis. Kč. Ze SR i EU podílu bylo celkem čerpáno 6 687,75 tis. Kč, což činilo 83,14 % rozpočtu po změnách a 82,73 % konečného rozpočtu.

Počáteční stav NNV z předchozích let k 1. 1. 2025 programů nadnárodní a meziregionální spolupráce 2021+ činí 11 728,28 tis. Kč.

Mezi výdaje jsou zařazeny úhrady každoročních příspěvků do společných fondů Technické asistence jednotlivých nadnárodních a meziregionálních programů. Rozpočtované každoroční objemy zohledňují možné kurzové výkyvy. Vlivem obecného zpoždění v přípravě programových dokumentací pro nové programové období 2021–2027 byly Nadnárodní a Meziregionální programy vesměs postupně vyhlašovány ve druhé polovině roku 2022, a proto první finanční výdaje, v mnohem menším rozsahu než dříve uvažovaném, jsou vykazovány až od roku 2023.

## 6.2.4.4 OPERAČNÍ PROGRAM ZAMĚSTNANOST (OPZ)

TAB 110 – OP Zaměstnanost 2014+ (OPZ)

Výdaj dle RS (mimo EDS/SMVS)	SR/EU	Skutečnost 2023	Rozpočet 2024		Skutečnost 2024	% plnění k rozpoč. po změn.	% plnění ke koneč. rozpočtu	(v tis. Kč) % index 24/23
			po změnách	konečný				
			2	3				
50 - Platy a podobné a související výdaje	SR	1 498,26	0,00	4 849,92	0,00	-	0,00	0,00
	EU	8 484,89	0,00	38 946,57	0,00	-	0,00	0,00
	<b>Celkem</b>	<b>9 983,15</b>	<b>0,00</b>	<b>43 796,49</b>	<b>0,00</b>	-	<b>0,00</b>	<b>0,00</b>
51 - Neinvestiční nákupy a související výdaje	SR	1 243,10	0,00	0,00	0,00	-	-	0,00
	EU	5 585,69	0,00	0,00	0,00	-	-	0,00
	<b>Celkem</b>	<b>6 828,79</b>	<b>0,00</b>	<b>0,00</b>	<b>0,00</b>	-	-	<b>0,00</b>
52 - Neinvestiční transfery soukromoprávním osobám	SR	0,00	0,00	54,00	49,36	-	91,40	-
	EU	0,00	0,00	546,00	490,64	-	89,86	-
	<b>Celkem</b>	<b>0,00</b>	<b>0,00</b>	<b>600,00</b>	<b>540,00</b>	-	<b>90,00</b>	-
53 - Neinvestiční transfery veřejnopr. osobám a mezi peněž. fondy téže osoby a platby daní	SR	65,85	0,00	78,61	0,00	-	0,00	0,00
	EU	605,29	0,00	494,29	0,00	-	0,00	0,00
	<b>Celkem</b>	<b>671,14</b>	<b>0,00</b>	<b>572,90</b>	<b>0,00</b>	-	<b>0,00</b>	<b>0,00</b>
54 - Neinvestiční transfery a některé náhrady fyzickým osobám	SR	3,98	0,00	0,00	0,00	-	-	0,00
	EU	20,27	0,00	0,00	0,00	-	-	0,00
	<b>Celkem</b>	<b>24,26</b>	<b>0,00</b>	<b>0,00</b>	<b>0,00</b>	-	-	<b>0,00</b>
<b>Celkem běžné výdaje OPZ 2014+</b>		<b>17 507,33</b>	<b>0,00</b>	<b>44 969,39</b>	<b>540,00</b>	-	<b>1,20</b>	<b>3,08</b>

Rozpočet po změnách u programu Operační program Zaměstnanost 2014+ (dále jen „OPZ“ nebo „OP Zaměstnanost“) v roce 2024 činil 0 tis. Kč, konečný rozpočet dosáhl výše 44 969,39 tis. Kč. Skutečná výše výdajů byla k 31. 12. 2024 vykázána ve výši 540 tis. Kč, což představovalo 1,2 % rozpočtu konečného.

Meziroční index 2024/2023 skutečných výdajů činil 3,08 %.

Ve srovnání s rokem 2023 porovnání výše mezi oběma roky lze konstatovat, že v roce 2024 již z programu OPZ nebylo téměř čerpáno.

Řídicím orgánem tohoto programu je MPSV a MMR se nachází zejména v pozici příjemce prostředků.

Počáteční stav NNV z předchozích let k 1. 1. 2025 programu OP Zaměstnanost 2014+ činí 173 619,14 tis. Kč.

### CHARAKTERISTIKA PROGRAMU

**Název programu:** OP Zaměstnanost (dále jen „OPZ“)

**Identifikační číslo:** 104

**Charakteristika a cíl programu:** Optimalizovat procesy a postupy ve veřejné správě zejména prostřednictvím posílení strategického řízení organizací, zvýšení kvality jejich fungování a snížení administrativní zátěže. Profesionalizovat veřejnou správu zejména prostřednictvím zvyšování znalostí a dovedností jejich pracovníků, rozvoje politik a strategie v oblasti lidských zdrojů.

**Celková období realizace programu:** Období realizace jsou roky 2014–2020, v rámci časové způsobilosti výdajů a pravidla n+3 až do konce roku 2023.

## 6.2.4.5 OP ZAMĚSTNANOST PLUS 2021+

TAB 111 – OP Zaměstnanost plus 2021+ (OPZ plus 2021+)

Výdaj dle RS (mimo EDS/SMVS)	SR/EU	Skutečnost 2023	Rozpočet 2024		Skutečnost 2024	% plnění k rozpoč. po změn.	% plnění ke koneč. rozpočtu	% index 24/23
			po změnách	konečný				
			1	2				
50 - Platy a podobné a související výdaje	SR	9 294,42	13 651,51	13 889,17	11 928,73	87,38	85,89	128,34
	EU	31 578,99	45 026,81	45 602,20	39 344,57	87,38	86,28	124,59
	<b>Celkem</b>	<b>40 873,41</b>	<b>58 678,32</b>	<b>59 491,36</b>	<b>51 273,31</b>	<b>87,38</b>	<b>86,19</b>	<b>125,44</b>
51 - Neinvestiční nákupy a související výdaje	SR	438,32	3 024,66	3 089,76	830,11	27,44	26,87	189,38
	EU	1 640,02	9 976,12	10 007,33	2 737,96	27,45	27,36	166,95
	<b>Celkem</b>	<b>2 078,35</b>	<b>13 000,78</b>	<b>13 097,09</b>	<b>3 568,07</b>	<b>27,45</b>	<b>27,24</b>	<b>171,68</b>
53 - Neinvestiční transfery veřejnopř. osobám a mezi peněž. fondy téže osoby a platby daní	SR	120,63	81,28	142,15	72,45	89,13	50,96	60,06
	EU	397,86	268,10	468,88	238,95	89,13	50,96	60,06
	<b>Celkem</b>	<b>518,49</b>	<b>349,38</b>	<b>611,03</b>	<b>311,40</b>	<b>89,13</b>	<b>50,96</b>	<b>60,06</b>
54 - Neinvestiční transfery a některé náhrady fyzickým osobám	SR	26,14	0,00	0,00	0,00	-	-	0,00
	EU	86,23	0,00	0,00	0,00	-	-	0,00
	<b>Celkem</b>	<b>112,37</b>	<b>0,00</b>	<b>0,00</b>	<b>0,00</b>	<b>-</b>	<b>-</b>	<b>0,00</b>
59 - Ostatní neinvestiční výdaje	SR	0,00	595,15	595,15	0,00	0,00	0,00	-
	EU	0,00	1 963,10	1 963,10	0,00	0,00	0,00	-
	<b>Celkem</b>	<b>0,00</b>	<b>2 558,25</b>	<b>2 558,25</b>	<b>0,00</b>	<b>0,00</b>	<b>0,00</b>	<b>-</b>
<b>Celkem běžné výdaje OPZ plus 2021+</b>		<b>43 582,62</b>	<b>74 586,73</b>	<b>75 757,74</b>	<b>55 152,78</b>	<b>73,94</b>	<b>72,80</b>	<b>126,55</b>

U programu OP Zaměstnanost plus 2021+ činil rozpočet po změnách celkem 74 586,73 tis. Kč, konečný rozpočet dosáhl výše 75 757,74 tis. Kč. Ze SR i EU podílu bylo celkem čerpáno 55 152,78 tis. Kč, což činilo 73,94 % rozpočtu po změnách a 72,80 % konečného rozpočtu.

Počáteční stav NNV z předchozích let k 1.1.2025 operačního programu Zaměstnanost plus 2021+ činí 32 473,51 tis. Kč.

### CHARAKTERISTIKA PROGRAMU CHARAKTERISTIKA PROGRAMU

**Název programu:** OP Zaměstnanost plus 2021+ (dále jen „OPZ+“)

**Identifikační číslo:** 2021CZ05SFPR001 – (dle schválení EK a MPSV ze dne 3.6.2022)

**Charakteristika a cíl programu:** Program představuje klíčový předpoklad pro využívání finančních prostředků z Evropského sociálního fondu plus v oblasti zaměstnanosti a sociálního začleňování v programovém období 2021–2027, přičemž navazuje na předchozí Operační program Zaměstnanost, realizovaný v programovém období 2014–2020.

**Celková období realizace programu:** Roky 2021–2027, v rámci časové způsobilosti výdajů a pravidla n+3 až do konce roku 2030.

**Výše peněžních prostředků určených na realizaci programu** (alokace pro kapitolu 317 - MMR)

Výše peněžních prostředků schválených ŘO OPZ+, tj. MPSV ČR pro 317–MMR, je ve výši 179 444,63 tis. Kč. Dle konsenzu s ŘO OPZ+ je alokace libovolně čerpatelná v průběhu realizace projektů s predikcí na 3 roky, avšak je předpoklad čerpání peněžních prostředků již během 2 let.

- Peněžní prostředky státního rozpočtu: 37 916, 42 tis. Kč (podíl v % 23,265)
- Peněžní prostředky Evropské unie: 125 059,81 tis. Kč (podíl v % 76,735)

**Dosavadní čerpání programu:** 92 971 tis. Kč

- Peněžní prostředky státního rozpočtu: 21 629,70 tis. Kč

- Peněžní prostředky Evropské unie: 71 341,29 tis. Kč

Peněžní prostředky byly v roce 2024 čerpány v rámci projektů, které mají schválené právní akty, na základě podaných žádostí o platby, a to:

- Rozvoj systémů pro sociální začleňování RSSZ – CZ.03.02.02/00/22\_004/0000366,
- Podpora územního rozšíření a metodického rozvoje komunitní práce v území s koncentrací sociálního vyloučení (KP) - CZ.03.02.02/00/22\_004/0000341,
- Centrum podpory a rozvoje aktivit směřujících k desegregaci v území – CZ.03.02.02/00/22\_004/0003844, zahájen 1.10.2023, končí 30.9. 2026,
- Politika strategických veřejných nákupů v ČR (Efektivní investování) - CZ.03.03.01/00/22\_021/0001141, Efektivní investování – projekt ukončen 2023.
- Obec pro všechny OpV – CZ.03.02.03/00/23\_053/0004169

**Stav plnění cílů programu:** OPZ+ je schválen převážně jako neinvestiční program. V programu v roce 2024 běžely 4 projekty, 1 projekt zrušen. Stanovené cíle programu, jenž jsou podpora zaměstnanosti, rovná příležitost žen a mužů, adaptabilita pracovní síly, sociální začleňování, boj s chudobou, rovný přístup ke službám, modernizace veřejné správy, veřejných služeb a podpory, budou naplňovány dle stanovených indikátorů projektu, a to dle specifického právního aktu.

**Předpoklad další realizace:** V rámci programu budou realizovány 4 projekty s již vydaným právním aktem, předpokládá se pokračování navazujícího projektu RSSZ - ve fázi schvalování. Program bude realizován do konce programového období, tj. 2021–2027 a čerpání lze očekávat v plném rozsahu dle schválených právních aktů.

**Naplňování účelu dotačního programu včetně hodnocení naplnění principů hospodárnosti, efektivnosti a účelnosti:** Způsobilost výdajů v kontextu s pravidly 3E v plném rozsahu hodnotí ŘO OPZ, tj. MPSV ČR, naplňování pravidel 3E bylo v roce 2024 plně v souladu se schválenými právními akty projektu. Kritéria 3E jsou u konkrétních výdajů hodnocena dle interních postupů MMR.

**Dosažení stanovených cílů, závazných výstupů a přínosů v měřitelných hodnotách programu:** Ano, je měřeno ve schválených indikátorech projektů v rámci OPZ+. Cíle i výstupy budou měřeny na konci každého dílčího projektu OPZ+.

**Způsob sledování naplňování vymezených cílů a hodnocení dopadů poskytnutých podpor:** Sleduje v průběhu realizace projektový manager a věcný gestor příslušného projektu v rámci OPZ+. Bude hodnoceno na konci každého projektu zastřešeného OPZ+.

**Zdůvodnění potřebnosti:** Centrálním metodickým a koordinačním subjektem pro implementaci programů spolufinancovaných z fondů Evropské unie v programovém období a 2021–2027 je Národní orgán pro koordinaci. NOK zařizuje a zastřešuje potřebu OPZ+ v globálním měřítku.

**Popis konkrétní řešené problematiky včetně širšího přínosu programu pro společnost jako celek:** Hodnotí v plném rozsahu NOK.

**Návaznost programu na strategické dokumenty:** OPZ+ vymezuje priority pro podporu zaměstnanosti, sociálního začleňování a efektivní veřejné správy z ESF+ v období 2021-2027. OPZ+ je vypracován zejména ve vazbě na DOP, která vymezuje priority České republiky pro podporu z Evropských strukturálních a investičních fondů v období 2021-2027. Strategie vychází zejména ze základu:

- Evropa 2030, tj. Strategie pro inteligentní a udržitelný růst podporující začlenění,
- Strategický rámec evropské spolupráce ve vzdělávání a odborné přípravě,

- Obnovený rámec evropské spolupráce v oblasti mládeže (2010–2020),
- Strategie mezinárodní konkurenceschopnosti ČR 2021–2027,
- Strategie regionálního rozvoje ČR pro období 2021–2027,
- Národní program reforem ČR – každoročně aktualizován,
- Strategie Efektivní veřejná správa a přátelské veřejné služby,
- Strategie boje proti sociálnímu vyloučení,
- Koncepce podpory transformace pobytových sociálních služeb,
- Koncepce politiky zaměstnanosti 2021–2027.

**Definování okruhu příjemců: MMR**

#### 6.2.4.6 OP SPRAVEDLIVÁ TRANSFORMACE

TAB 112 – program Spravedlivá transformace

Výdaj dle RS (mimo EDS/SMVS)	SR/EU	Skutečnost 2023	Rozpočet 2024		Skutečnost 2024	% plnění k rozpoč. po změn.	% plnění ke koneč. rozpočtu	% index 24/23
			po změnách	konečný				
1	2	3	4	5	6	7	8	9
50 - Platy a podobné a související výdaje	SR	1 142,29	1 675,85	2 219,82	1 228,11	73,28	55,32	107,51
	EU	2 665,35	3 910,31	5 179,58	2 865,60	73,28	55,32	107,51
	<b>Celkem</b>	<b>3 807,64</b>	<b>5 586,15</b>	<b>7 399,40</b>	<b>4 093,71</b>	<b>73,28</b>	<b>55,32</b>	<b>107,51</b>
51 - Neinvestiční nákupy a související výdaje	SR	47,64	387,00	387,00	112,60	29,10	29,10	236,38
	EU	111,15	903,00	903,00	262,74	29,10	29,10	236,38
	<b>Celkem</b>	<b>158,79</b>	<b>1 290,00</b>	<b>1 290,00</b>	<b>375,35</b>	<b>29,10</b>	<b>29,10</b>	<b>236,38</b>
53 - Neinvestiční transfery veřejnopr. osobám a mezi peněž. fondy téže osoby a platby daní	SR	16,88	11,27	18,61	9,04	80,25	48,59	53,55
	EU	39,39	26,29	43,42	21,09	80,24	48,58	53,55
	<b>Celkem</b>	<b>56,27</b>	<b>37,55</b>	<b>62,02</b>	<b>30,13</b>	<b>80,24</b>	<b>48,58</b>	<b>53,55</b>
54 - Neinvestiční transfery a některé náhrady fyzickým osobám	SR	2,51	0,00	0,00	0,00	-	-	0,00
	EU	5,85	0,00	0,00	0,00	-	-	0,00
	<b>Celkem</b>	<b>8,36</b>	<b>0,00</b>	<b>0,00</b>	<b>0,00</b>	-	-	<b>0,00</b>
59 - Ostatní neinvestiční výdaje	SR	0,00	121,68	121,68	0,00	0,00	0,00	-
	EU	0,00	283,91	283,91	0,00	0,00	0,00	-
	<b>Celkem</b>	<b>0,00</b>	<b>405,59</b>	<b>405,59</b>	<b>0,00</b>	<b>0,00</b>	<b>0,00</b>	-
<b>Celkem běžné výdaje OPST</b>		<b>4 031,07</b>	<b>7 319,29</b>	<b>9 157,01</b>	<b>4 499,19</b>	<b>61,47</b>	<b>49,13</b>	<b>111,61</b>

Rozpočet po změnách pro výdaje u programu Spravedlivá transformace činil pro rok 2024 hodnotu 7 319,29 tis. Kč, konečný rozpočet dosáhl výše 9 157,01 tis. Kč. Skutečná výše výdajů na platy a podobné související výdaje, neinvestiční a investiční nákupy a související výdaje, neinvestiční transfery obyvatelstvu, ostatní neinvestiční výdaje j. n. a ostatní kapitálové výdaje k 31. 12. 2024 byla vykázána ve výši 4 499,19 tis. Kč, tj. 61,47 % rozpočtu po změnách a 49,13 % konečného rozpočtu.

Meziroční index 2024/2023 skutečných výdajů činil 111,61 %.

Počáteční stav NNV z předchozích let k 1. 1. 2025 Spravedlivá transformace činí 6 150,62 tis. Kč.

#### CHARAKTERISTIKA PROGRAMU

**Název programu:** OP spravedlivá transformace 2021–2027 (dále jen „OPST“)

**Identifikační číslo:** 10

**Charakteristika a cíl programu:** Operační program Spravedlivá transformace 2021–2027 (OPST) je v období 2021–2027 zcela novým programem zaměřeným na řešení negativních dopadů odklonu od uhlí v nejvíce zasažených regionech. V České republice se týká Karlovarského, Moravskoslezského a Ústeckého kraje. Cílem podpory je umožnit regionům a lidem řešit sociální, hospodářské a environmentální dopady transformace, která je zaměřena na dosažení cílů Unie v oblasti energetiky a klimatu pro rok 2030 a klimaticky neutrálního hospodářství Unie do roku 2050.

**Celková období realizace programu:** Program je naplánován na evropské programové období 2021–2027. Způsobilost výdajů začíná v roce 2021 a končí v roce 2029, kdy bude program finálně uzavřen.

**Výše peněžních prostředků určených na realizaci programu** (alokace pro kapitolu 317 - MMR):

- Peněžní prostředky státního rozpočtu: 11 340,00 tis. Kč
- Peněžní prostředky Evropské unie: 26 460,00 tis. Kč
- Celková alokace: 37 800,00 tis. Kč

**Dosavadní čerpání programu:**

- Peněžní prostředky státního rozpočtu: 2 559,08 tis. Kč
- Peněžní prostředky Evropské unie: 5 971,18 tis. Kč
- Celkové čerpání: 8 530,26 tis. Kč

Peněžní prostředky byly v roce 2024 čerpány v rámci 1 projektu na základě podaných žádostí o platby, a to projektu RE:START III, reg. číslo: CZ.10.04.01/00/22\_004/0000001.

**Stav plnění cílů programu:** Plnění cílů bude průběžně hodnoceno.

**Předpoklad další realizace:** S ohledem na počáteční fázi realizace programu, bude hodnoceno postupně.

**Naplňování účelu dotačního programu včetně hodnocení naplnění principů hospodárnosti, efektivnosti a účelnosti:** Způsobilost výdajů v kontextu s pravidly 3E v plném rozsahu hodnotí ŘO OPST, tj. SFŽP a MŽP. Naplňování pravidel 3E bylo v roce 2023 plně v souladu se schválenými právními akty projektu. Kritéria 3E jsou u konkrétních výdajů hodnocena dle interních postupů MMR.

**Dosažení stanovených cílů, závazných výstupů a přínosů v měřitelných hodnotách programu:** Měřeno ve schválených indikátorech projektů v rámci OPST.

**Způsob sledování naplňování vymezených cílů a hodnocení dopadů poskytnutých podpor:** Sleduje v průběhu realizace projektový manažer a věcný gestor příslušného projektu v rámci OPST.

**Zdůvodnění potřeby programu:** Centrálním metodickým a koordinačním subjektem pro implementaci programů spolufinancovaných z fondů Evropské unie v programovém období 2021–2027 je Národní orgán pro koordinaci. NOK zajišťuje a zastřešuje potřebu OPST v globálním měřítku.

**Popis konkrétní řešené problematiky včetně širšího přínosu programu pro společnost jako celek:** Hodnotí v plném rozsahu NOK.

**Návaznost programu na strategické dokumenty:** OPST vymezuje priority pro řešení dopadů odklonu od uhlí v nejvíce zasažených regionech – Karlovarském, Moravskoslezském a Ústeckém kraji (tzv. uhelné regiony).

OPST je vypracován zejména ve vazbě na DOP, která vymezuje priority České republiky pro podporu z Evropských strukturálních a investičních fondů v období 2021-2027. Strategie vychází zejména ze základu:

- Evropa 2030, tj. Strategie pro inteligentní a udržitelný růst podporující začlenění,
- Strategický rámec evropské spolupráce ve vzdělávání a odborné přípravě,

- Obnovený rámec evropské spolupráce v oblasti mládeže (2010–2020),
- Strategie mezinárodní konkurenceschopnosti ČR 2021–2027,
- Strategie regionálního rozvoje ČR pro období 2021–2027,
- Národní program reforem ČR – každoročně aktualizován,
- Strategie Efektivní veřejná správa a přátelské veřejné služby,
- Strategie boje proti sociálnímu vyloučení,
- Koncepce podpory transformace pobytových sociálních služeb,
- Koncepce politiky zaměstnanosti 2021–2027.

**Definování okruhu příjemců: MMR.**

### 6.2.4.7 OP JAN AMOS KOMENSKÝ

TAB 113 – Operační program Jan Amos Komenský

(v tis. Kč)

Výdaj dle RS (mimo EDS/SMVS)	SR/EU	Skutečnost 2023	Rozpočet 2024		Skutečnost 2024	% plnění k rozpoč. po změn.	% plnění ke koneč. rozpočtu	% index 24/23
			po změnách	konečný				
1	2	3	4	5	6	7	8	9
50 - Platy a podobné a související výdaje	SR	0,00	1 803,98	1 642,81	1 234,48	68,43	75,14	-
	EU	0,00	5 950,06	5 418,48	4 071,67	68,43	75,14	-
	<b>Celkem</b>	<b>0,00</b>	<b>7 754,04</b>	<b>7 061,29</b>	<b>5 306,15</b>	<b>68,43</b>	<b>75,14</b>	-
51 - Neinvestiční nákupy a související výdaje	SR	0,00	275,87	275,87	29,47	10,68	10,68	-
	EU	0,00	909,91	909,91	97,19	10,68	10,68	-
	<b>Celkem</b>	<b>0,00</b>	<b>1 185,79</b>	<b>1 185,79</b>	<b>126,66</b>	<b>10,68</b>	<b>10,68</b>	-
53 - Neinvestiční transfery veřejnopř. osobám a mezi peněž. fondy téže osoby a platby daní	SR	0,00	11,86	10,66	7,77	65,51	72,92	-
	EU	0,00	39,12	35,15	25,63	65,51	72,91	-
	<b>Celkem</b>	<b>0,00</b>	<b>50,98</b>	<b>45,80</b>	<b>33,40</b>	<b>65,51</b>	<b>72,91</b>	-
59 - Ostatní neinvestiční výdaje	SR	0,00	3 138,47	3 138,47	0,00	0,00	0,00	-
	EU	0,00	10 351,64	10 351,64	0,00	0,00	0,00	-
	<b>Celkem</b>	<b>0,00</b>	<b>13 490,11</b>	<b>13 490,11</b>	<b>0,00</b>	<b>0,00</b>	<b>0,00</b>	-
<b>Celkem běžné výdaje OP JAK</b>		<b>0,00</b>	<b>22 480,92</b>	<b>21 782,99</b>	<b>5 466,21</b>	<b>24,31</b>	<b>25,09</b>	-

Rozpočet po změnách pro výdaje u OP JAK činil pro rok 2024 hodnotu 22 480,92 tis. Kč, konečný rozpočet dosáhl výše 21 782,99 tis. Kč. Skutečná výše výdajů na platy a podobné související výdaje, neinvestiční a investiční nákupy a související výdaje, neinvestiční transfery obyvatelstvu, ostatní neinvestiční výdaje j. n. a ostatní kapitálové výdaje k 31. 12. 2024 byla vykázána ve výši 5 466,21 tis. Kč, tj. 24,31 % rozpočtu po změnách a 25,09 % konečného rozpočtu.

Meziroční index 2024/2023 skutečných výdajů nebyl stanoven.

Počáteční stav NNV z předchozích let k 1. 1. 2025 činí 16 316,79 tis. Kč.

### CHARAKTERISTIKA PROGRAMU

**Název programu:** Operační program Jan Ámos Komenský

**Identifikační číslo:** 2021CZ05FFPR001

**Charakteristika a cíl programu:** Cílem OP JAK je podpora rozvoje otevřené a vzdělané společnosti založené na znalostech a dovednostech, rovných příležitostech a rozvíjející potenciál každého jednotlivce, která povede k růstu konkurenceschopnosti České republiky a zlepšení životních podmínek jejích obyvatel.

**Celková období realizace programu:** Program je naplánován na evropské programové období 2021-2027 se způsobilostí výdajů do 31.12.2029.

**Výše peněžních prostředků určených na realizaci programu** (alokace pro kapitolu 317 - MMR):

- Peněžní prostředky státního rozpočtu: 15 440,62 tis. Kč
- Peněžní prostředky Evropské unie: 50 927,84 tis. Kč
- Celkové alokace: 66 368,47 tis. Kč

**Dosavadní čerpání programu:**

- Peněžní prostředky státního rozpočtu: 396 890,40 Kč
- Peněžní prostředky Evropské unie: 1 309 064,45 Kč
- Celkové alokace: 1 705 954,85 Kč

Peněžní prostředky byly v roce 2024 čerpány v rámci 1 projektu na základě podaných žádostí o platby, a to u projektu Desegregace vzdělávání dětí a žáků se sociálním znevýhodněním, reg. č. CZ.02.02.04/00/23\_018/0008472.

**Stav plnění cílů programu:** Plnění cílů bude průběžně hodnoceno.

**Předpoklad další realizace:** S ohledem na počáteční fázi realizace programu, bude hodnoceno postupně. Jediný realizovaný projekt z OP JAK byl zahájen 1.5.2024.

**Naplnění účelu dotačního programu včetně hodnocení naplnění principů hospodárnosti, efektivnosti a účelnosti:** Způsobilost výdajů v kontextu s pravidly 3E v plném rozsahu hodnotí ŘO MŠMT. Naplnění pravidel 3E bylo v roce 2024 plně v souladu se schválenými právními akty projektu. Kritéria 3E jsou u konkrétních výdajů hodnocena dle interních postupů MMR.

**Dosažení stanovených cílů, závazných výstupů a přínosů v měřitelných hodnotách programu:** Průběžně měřeno a sledováno ve schválených indikátorech projektu.

**Způsob sledování naplnění vymezených cílů a hodnocení dopadů poskytnutých podpor:** Sleduje v průběhu realizace projektový manažer a věcný gestor příslušného projektu.

**Zdůvodnění potřeby programu:** Centrálním metodickým a koordinačním subjektem pro implementaci programů spolufinancovaných z fondů Evropské unie v programovém období a 2021–2027 je Národní orgán pro koordinaci. NOK zařizuje a zastřešuje potřebu OP JAK v globálním měřítku.

**Popis konkrétní řešené problematiky včetně širšího přínosu programu pro společnost jako celek:** Hodnotí v plném rozsahu NOK, resp. MŠMT jakožto řídicí orgán.

**Návaznost programu na strategické dokumenty:** Hlavním podkladovým materiálem pro OP JAK v oblasti vzdělávání byla Strategie vzdělávací politiky ČR do roku 2030+ (Strategie 2030+). V oblasti vysokého školství byl pak výchozím dokumentem Strategický záměr ministerstva pro oblast vysokých škol na období od roku 2021. Dále další strategické dokumenty a výstupy evaluací, dotazníková šetření a výstupy České školní inspekce (ČŠI).

Hlavními podkladovými materiály pro OP JAK v oblasti výzkumu a vývoje jsou: Národní politika výzkumu, vývoje a inovací České republiky 2021+ a Národní výzkumná a inovační strategie pro inteligentní specializaci 2021+ (tzv. Národní RIS3 strategie). A také Inovační strategie České republiky 2019–2030, Národní priority orientovaného výzkumu, experimentálního vývoje a inovací (platnost pro období 2012–2030 a též veškeré evaluační zprávy a výzkumná šetření realizovaná v rámci OP VVV.

**Definování okruhu příjemců:** MMR

## 6.2.4.8 FM EHP/NORSKO 3

TAB 114 – Výdaje na společné projekty spolufinancované z prostředků FM EHP/Norsko 3

Výdaj dle RS	SR/EU	Skutečnost 2023	Rozpočet 2024		Skutečnost 2024	% plnění k rozpoč. po změn.	% plnění ke koneč. rozpočtu	% index 24/23
			po změnách	konečný				
			4	5				
1	2	3	4	5	6	7	8	9
50 - Platy a podobné a související výdaje	SR	1 812,67	440,74	1 038,55	336,99	76,46	32,45	18,59
	EU	10 217,80	2 497,51	5 939,10	1 909,59	76,46	32,15	18,69
	<b>Celkem</b>	<b>12 030,47</b>	<b>2 938,25</b>	<b>6 977,65</b>	<b>2 246,58</b>	<b>76,46</b>	<b>32,20</b>	<b>18,67</b>
51 - Neinvestiční nákupy a související výdaje	SR	680,78	1 500,00	1 500,00	364,74	24,32	24,32	53,58
	EU	3 857,76	8 500,00	8 500,00	2 066,86	24,32	24,32	53,58
	<b>Celkem</b>	<b>4 538,54</b>	<b>10 000,00</b>	<b>10 000,00</b>	<b>2 431,60</b>	<b>24,32</b>	<b>24,32</b>	<b>53,58</b>
53 - Neinvestiční transfery veřejnopř. osobám a mezi peněž. fondy téže osoby a platby daní	SR	6,44	1,04	3,04	0,83	79,64	27,39	12,91
	EU	36,49	5,92	17,20	4,71	79,64	27,39	12,91
	<b>Celkem</b>	<b>42,93</b>	<b>6,96</b>	<b>20,24</b>	<b>5,54</b>	<b>79,64</b>	<b>27,39</b>	<b>12,91</b>
54 - Neinvestiční transfery a některé náhrady fyzickým osobám	SR	1,42	0,00	0,00	0,00	-	-	0,00
	EU	8,02	0,00	0,00	0,00	-	-	0,00
	<b>Celkem</b>	<b>9,44</b>	<b>0,00</b>	<b>0,00</b>	<b>0,00</b>	<b>-</b>	<b>-</b>	<b>0,00</b>
59 - Ostatní neinvestiční výdaje	SR	0,00	143,67	143,67	0,00	0,00	0,00	-
	EU	0,00	814,12	814,12	0,00	0,00	0,00	-
	<b>Celkem</b>	<b>0,00</b>	<b>957,79</b>	<b>957,79</b>	<b>0,00</b>	<b>0,00</b>	<b>0,00</b>	<b>-</b>
<b>Běžné výdaje (mimo EDS/SMVS)</b>	<b>Celkem</b>	<b>16 621,37</b>	<b>13 903,00</b>	<b>17 955,68</b>	<b>4 683,73</b>	<b>33,69</b>	<b>26,08</b>	<b>28,18</b>
61 - Investiční nákupy a související výdaje	SR	76,59	0,00	14,16	0,00	-	0,00	0,00
	EU	434,03	0,00	80,22	0,00	-	0,00	0,00
	<b>Celkem</b>	<b>510,62</b>	<b>0,00</b>	<b>94,38</b>	<b>0,00</b>	<b>-</b>	<b>0,00</b>	<b>0,00</b>
<b>Kapitálové výdaje v rámci programu 11710 - MTZ MMR</b>	<b>Celkem</b>	<b>510,62</b>	<b>0,00</b>	<b>94,38</b>	<b>0,00</b>	<b>-</b>	<b>0,00</b>	<b>0,00</b>
<b>Celkem výdaje EHP/Norsko 3</b>		<b>17 131,99</b>	<b>13 903,00</b>	<b>18 050,06</b>	<b>4 683,73</b>	<b>33,69</b>	<b>25,95</b>	<b>27,34</b>

Rozpočet po změnách pro výdaje na společné projekty spolufinancované z prostředků finančních mechanismů EHP/Norsko 3 (dále jen „FM EHP/Norsko 3“) činil pro rok 2024 hodnotu 13 903,00 tis. Kč, konečný rozpočet dosáhl výše 18 050,06 tis. Kč. Skutečná výše výdajů na platy a podobné související výdaje, neinvestiční a investiční nákupy a související výdaje, neinvestiční transfery obyvatelstvu, ostatní neinvestiční výdaje j. n. a ostatní kapitálové výdaje k 31. 12. 2024 byla vykázána ve výši 4 683,73 tis. Kč, tj. 33,69 % rozpočtu po změnách a 25,95 % konečného rozpočtu.

Meziroční index 2024/2023 skutečných výdajů činil 27,34 %.

Počáteční stav NNV z předchozích let k 1. 1. 2025 finančního mechanismu EHP/Norsko 3 činí 17 314,53 tis. Kč.

### CHARAKTERISTIKA PROGRAMU

**Název programu:** EHP/Norsko 3 (CZ-HUMANRIGHTS)

**Identifikační číslo:** LP-PDP4-001

**Charakteristika a cíl programu:** Cílem je potírání všech forem diskriminace, včetně trestných činů z nenávisti a nenávistných projevů, kultivace obsahu a formy komunikace o násilí z nenávisti a lidských právech.

**Celková období realizace programu:** Období realizace jsou roky 2014–2020, v rámci časové způsobilosti výdajů a pravidla n+3 až do konce roku 2023. Z důvodů dlouhého období pandemie COVID-19 a s tím spojené nemožnosti realizace stěžejních aktivit projektu byl projekt prodloužen do 30.4.2024 a ke stejnému datu byla ukončena i způsobilost výdajů.

### **Výše peněžních prostředků určených na realizaci programu (alokace pro kapitolu 317 - MMR):**

- Prostředky státního rozpočtu: 9 180,00 tis. Kč
- Prostředky EHP a Norska: 52 020,00 tis. Kč
- Celková alokace: 61 200,00 tis. Kč

### **Dosavadní čerpání programu:**

- Prostředky státního rozpočtu: 7 570,92 tis. Kč
- Prostředky EHP a Norska: 42 901,85 tis. Kč
- Celkové čerpání: 50 472,77 tis. Kč

**Stav plnění cílů programu:** Čerpání probíhalo v souladu s implementací OP. EHP/Norsko 3 je převážně neinvestiční program, ve kterém do dubna 2024 pokračovala realizace 1 schváleného projektu, a to Místo pro všechny – budování prostoru pro vzájemné soužití reg. č. P/2020/056/111. Do dubna 2024 pokračovala/ docházelo k ukončení mediální kampaně na všech platformách HateFree Culture.

Stanovené cíle programu, jenž jsou cílená potírání všech forem diskriminace, včetně trestných činů z nenávisti a nenávistných projevů, kultivace obsahu a formy komunikace o násilí z nenávisti a lidských právech rozvoje lidských zdrojů pro znalostní ekonomiku v sociálně soudržné společnosti, jsou naplňovány v plném rozsahu od počátku realizace programu. V této souvislosti byly rovněž všechny požadavky OP zabezpečeny.

**Předpoklad další realizace:** V rámci programu byl realizován 1 projekt s již vydaným právním aktem, jenž ukončil svou realizaci k 30.4.2024. Čerpání proběhlo v rozsahu dle schváleného právního aktu.

**Naplňování účelu dotačního programu včetně hodnocení naplnění principů hospodárnosti, efektivnosti a účelnosti:** Způsobilost výdajů v kontextu s pravidly 3E v plném rozsahu hodnotí ŘO EHP/Norsko 3 (CZ-HUMANRIGHTS), tj. MF ČR, naplňování pravidel 3E bylo v roce 2024 plně v souladu se schválenými právními akty projektu.

**Dosažení stanovených cílů, závazných výstupů a přínosů v měřitelných hodnotách:** Plnění indikátorů bylo komplikováno restrikcemi spojenými s onemocněním COVID - 19, kdy nebylo možné dojíždět do škol a realizovat semináře. Také jsme se potýkali s komplikacemi spojenými se zaváděním investic do systémů. Z tohoto důvodu došlo ke zpoždění v některých aktivitách a prodloužení projektu do 30. 4. 2024. Cíle i výstupy projektu byly k datu ukončení splněny, popřípadě přeplněny. EHP/Norsko 3 (CZ-HUMANRIGHTS).

**Způsob sledování naplňování vymezených cílů a hodnocení dopadů poskytnutých podpor:** Sleduje v průběhu realizace projektový manažer a věcný gestor příslušného projektu v rámci OP. Bylo hodnoceno na konci projektu zastřešeného EHP/Norsko 3 (CZ-HUMANRIGHTS).

**Zdůvodnění potřebnosti:** Centrálním metodickým a koordinačním subjektem pro implementaci programů spolufinancovaných z fondů Evropské unie v programovém období a 2014–2021 je Národní orgán pro koordinaci NOK. NOK zařizuje a zastřešuje potřebu EHP/Norsko 3 (CZ-HUMANRIGHTS) v globálním měřítku.

**Popis konkrétní řešené problematiky včetně širšího přínosu programu pro společnost jako celek:** Hodnotí v plném rozsahu NOK.

**Návaznost programu na strategické dokumenty:** Projekt je v souladu s následujícími strategickými dokumenty a jejich cíli:

- Strategie boje proti extremismu (2009),
- Koncepce boje proti projevům extremismu a předsudečné nenávisti pro rok 2019,

- Akční plán inkluzivního vzdělávání na období 2019–2020,
- Akční plán inkluzivního vzdělávání (2019–2020),
- Strategie sociálního začleňování 2014–2020,
- Strategie boje proti sociálnímu vyloučení 2016–2020,
- Strategie prevence kriminality 2016–2020,
- Koncepce prevence a řešení problematiky bezdomovectví v ČR do roku 2020, Strategie romské integrace do roku 2020.

**Definování okruhu příjemců: MMR**

#### 6.2.4.9 URBACT IV

TAB 115 – Program URBACT IV

Výdaj dle RS (mimo EDS/SMVS)	SR/EU	Skutečnost 2023	Rozpočet 2024		Skutečnost 2024	% plnění k rozpoč. po změn.	% plnění ke koneč. rozpočtu	% index 24/23
			po změnách	konečný				
1	2	3	4	5	6	7	8	9
50 - Platy a podobné a související výdaje	EU	10,00	865,42	1 701,88	788,81	91,15	46,35	-
51 - Neinvestiční nákupy a související výdaje	EU	144,39	209,07	209,07	137,33	65,68	65,68	95,11
53 - Neinvestiční transfery veřejnopř. osobám a mezi peněž. fondy téže osoby a platby daní	EU	0,00	6,47	18,97	5,90	91,15	31,08	-
59 - Ostatní neinvestiční výdaje	SR	0,00	375,00	375,00	0,00	0,00	0,00	-
59 - Ostatní neinvestiční výdaje	EU	0,00	0,00	0,00	0,00	-	-	-
<b>URBACT IV celkem</b>	<b>Celkem</b>	<b>154,39</b>	<b>1 455,96</b>	<b>2 304,93</b>	<b>932,03</b>	<b>64,01</b>	<b>40,44</b>	<b>603,69</b>

Rozpočet po změnách v rámci programu URBACT IV v roce 2024 činil 1 455,96 tis. Kč, konečný rozpočet dosáhl výše 2 304,93 tis. Kč. Skutečná výše výdajů byla k 31. 12. 2024 vykázána ve výši 932,03 tis. Kč, což představovalo 64,01 % rozpočtu po změnách a 40,44 % rozpočtu konečného.

Počáteční stav NNV z předchozích let k 1. 1. 2025 tohoto programu činí 2 299,06 tis. Kč.

## CHARAKTERISTIKA PROGRAMU

**Název programu: Program URBACT IV**

**Cíl programu:** Cílem programu URBACT IV je poskytovat městům prostředky a vytvářet vhodné prostředí na vzdělávání a výměnu dobré praxe, zajišťovat aktivity na zlepšení dovedností, iniciativy na sdílení znalostí a budování kapacit.

**Doba realizace programu:** Programové období 2021–2027.

Z rozpočtu MMR nebyly čerpány žádné peněžní prostředky na přímou realizaci programu, jelikož MMR působí pouze jako kontaktní místo programu URBACT pro ČR, viz níže.

**Dosavadní čerpání programu:** MMR (ORP) na základě dohody s Řídícím orgánem URBACT funguje jako kontaktní místo programu URBACT pro Českou republiku. Zdroje, které má MMR k dispozici od programu URBACT jsou určeny pouze na výkon funkce a provoz kontaktního místa a jsou zpětně v plné výši refundovány programem URBACT. Peněžní prostředky poskytované programem URBACT Ministerstvu pro místní rozvoj tedy díky refundaci nijak nezatěžují státní rozpočet.

### Stav plnění cílů programu a předpoklad jeho další realizace:

Cíle programu jsou průběžně naplňovány a plnění funkce národního kontaktního místa URBACT je předem definováno a zpětně vyhodnocováno Sekretariátem URBACT na základě pracovního plánu, který je ukotven ve smlouvě mezi MMR (ORP) a Řídicím orgánem URBACT.

#### 6.2.4.10 EUI - EUROPEAN URBAN INITIATIVE

TAB 116 – Program EUI

Výdaj dle RS (mimo EDS/SMVS)	SR/EU	Skutečnost 2023	Rozpočet 2024		Skutečnost 2024	% plnění k rozpoč. po změn.	% plnění ke koneč. rozpočtu	% index 24/23
			po změnách	konečný				
1	2	3	4	5	6	7	8	9
50 - Platy a podobné a související výdaje	EU	388,24	1 507,66	1 716,65	1 336,53	88,65	77,86	344,25
51 - Neinvestiční nákupy a související výdaje	EU	0,00	404,04	404,04	291,40	72,12	72,12	-
53 - Neinvestiční transfery veřejnopr. osobám a mezi peněž. fondy téže osoby a platby daní	EU	2,91	6,47	9,46	5,87	90,74	62,06	201,36
59 - Ostatní neinvestiční výdaje	EU	3,17	0,87	0,87	0,00	0,00	0,00	0,00
<b>EUI celkem</b>	<b>Celkem</b>	<b>394,33</b>	<b>1 919,04</b>	<b>2 131,02</b>	<b>1 633,80</b>	<b>85,14</b>	<b>76,67</b>	<b>414,33</b>

Rozpočet po změnách v rámci programu EUI v roce 2024 činil 1 919,04 tis. Kč, konečný rozpočet dosáhl výše 2 131,02 tis. Kč. Skutečná výše výdajů byla k 31. 12. 2024 vykázána ve výši 1 633,80 tis. Kč, což představovalo 85,14 % rozpočtu po změnách a 76,67 % rozpočtu konečného.

Počáteční stav NNV z předchozích let k 1. 1. 2025 tohoto programu činí 497,22 tis. Kč.

### CHARAKTERISTIKA PROGRAMU

**Název programu:** EUI – European Urban Initiative (Evropská městská iniciativa)

**Cíl programu:** posílení integrovaných a participativních přístupů k udržitelnému městskému rozvoji a zajištění silnější vazby mezi místním městským prostředím a politikami EU.

**Doba realizace programu:** 2021–2027

Příjemcem prostředků je pouze MMR, které z nich financuje činnost kontaktního místa EUI, viz níže.

**Dosavadní čerpání programu:** MMR (ORP) na základě dohody s pověřeným subjektem funguje jako české kontaktní místo EUI. Zdroje, které má MMR k dispozici od pověřeného subjektu, jsou určeny pouze na výkon funkce a provoz kontaktního místa a jsou zpětně v plné výši refundovány pověřeným subjektem. Peněžní prostředky poskytované MMR pověřeným subjektem díky refundaci nijak nezatěžují státní rozpočet.

### Stav plnění cílů programu a předpoklad jeho další realizace:

Probíhalo plnění funkcí a úkolů národního kontaktního místa EUI dle pracovního plánu schváleného sekretariátem EUI. Pracovní plán je ukotven ve smlouvě mezi MMR (ORP) a pověřeným subjektem.

**6.2.4.11 REGIONÁLNÍ OPERAČNÍ PROGRAMY (ROP)**

TAB 117 – Regionální operační programy (ROP)

Výdaj dle RS (mimo EDS/SMVS)	Skutečnost 2023	Rozpočet 2024		Skutečnost 2024	% plnění k rozpoč. po změn.	% plnění ke koneč. rozpočtu	% index 24/23
		po změnách	konečný				
		1	2				
Kapitálové výdaje - 63 - Investiční transfery (podíl SR)	19 865,84	0,00	2 894,25	2 894,25	-	100,00	14,57
<b>Celkem výdaje ROP</b>	<b>19 865,84</b>	<b>0,00</b>	<b>2 894,25</b>	<b>2 894,25</b>	<b>-</b>	<b>100,00</b>	<b>14,57</b>

Rozpočet po změnách kapitoly 317 - MMR na rok 2024 na ROP byl nulový. Skutečné výdaje dosáhly celkové výše 2 894,25 tis. Kč, použity byly výhradně NNV. V porovnání výše celkových skutečných výdajů ROP v roce 2024 s rokem 2023 lze konstatovat, že došlo k vyššímu čerpání v roce 2023.

Meziroční index 2024/2023 skutečných výdajů činil 14,57 %.

V návaznosti na přijatá řešení mezi MMR a MF byly peněžní prostředky využívány na úhrady doplatků v rámci projektů řešených zejména ve sporných řízeních.

Počáteční stav NNV z předchozích let k 1. 1. 2025 programu ROP činí 371 522,64 tis. Kč.

Zákonem č. 251/2021 Sb., kterým se mění zákon č. 248/2000 Sb., o podpoře regionálního rozvoje, ve znění pozdějších předpisů, a další související zákony, byly k 31. 12. 2021 zrušeny regionální rady regionů soudržnosti (RR) - řídicí orgány Regionálních operačních programů (ROP). Jejich právním nástupcem se od 1. 1. 2022 stala Česká republika. V právních vztazích, do nichž vstoupila Česká republika, jedná jejím jménem Ministerstvo pro místní rozvoj ČR (MMR) a za oblast daňových řízení Ministerstvo financí ČR. MMR vstoupilo do všech soudních, správních a jiných řízení zahájených RR (pokud jiný zákon nestanoví jinak, tzn., že pro daňová řízení je tímto subjektem MF, resp. orgány finanční správy ČR). V průběhu roku 2024 byly řešeny otevřené případy, vč. zajištění dostatečné výše finančních prostředků v kapitole 317 - MMR, nastavení procesů a identifikací plateb apod.

**6.2.4.12 OP PRAHA KONKURENCESCHOPNOST (OPPK)**

TAB 118 – OP Praha Konkurenceschopnost (OPPK)

Výdaj dle RS (mimo EDS/SMVS)	Skutečnost 2023	Rozpočet 2024		Skutečnost 2024	% plnění k rozpoč. po změn.	% plnění ke koneč. rozpočtu	% index 24/23
		po změnách	konečný				
		1	2				
Kapitálové výdaje - 63 - Investiční transfery (podíl SR)	0,00	0,00	34,35	34,35	-	100,00	-
<b>Celkem OPPK</b>	<b>0,00</b>	<b>0,00</b>	<b>34,35</b>	<b>34,35</b>	<b>-</b>	<b>100,00</b>	<b>-</b>

Rozpočet po změnách kapitoly 317 - MMR na rok 2024 na OP Praha Konkurenceschopnost byl nulový. Skutečné výdaje činily 34,35 tis. Kč, použity byly výhradně NNV.

## 6.3 NÁRODNÍ PLÁN OBNOVY - RRF

Národní plán obnovy přispívá zaměřením komponent k:

- zelené transformaci,
- digitální transformaci,
- inteligentnímu a udržitelnému růstu podporujícímu začleňování, včetně hospodářské soudržnosti, pracovních míst, produktivity, konkurenceschopnosti, výzkumu, vývoji a inovací a dobře fungujícího vnitřního trhu se silnými malými a středními podniky,
- sociální a územní soudržnosti,
- rozvoji zdravotnictví a hospodářské, sociální a institucionální odolnosti, s cílem mimo jiné zvyšovat připravenost a schopnost reakce na krize, a
- zvyšování úrovně politik pro příští generaci, děti a mládež, jako je vzdělávání a rozvoj dovedností.

TAB 119 – Národní plán obnovy – RRF

Výdaj dle komponent	Skutečnost 2023	Rozpočet 2024		Skutečnost 2024	% plnění k rozpoč. po změn.	% plnění ke koneč. rozpočtu	% index 24/23
		po změnách	konečný				
1	2	3	4	5	6	7	8
NPO 1.1 - Digitální služby občanům a firmám	1 071,85	110 000,00	156 928,55	1 591,45	1,45	1,01	148,48
NPO 1.4 - Digitální ekonomika a společnost (5G)	68 018,11	268 435,15	268 435,15	0,00	0,00	0,00	0,00
NPO 1.6 - Zrychlení a digitalizace stavebního řízení	8 259,09	1 522,11	1 343 038,33	510 078,36	33 511,29	37,98	6 175,96
NPO 2.8 - Revitalizace území se starou stavební zátěží	0,00	0,00	2 832 000,00	300 000,00	-	10,59	-
NPO 2.10 - Reforma dostupného bydlení - grant	0,00	6 800,00	10 699,82	3 010,43	44,27	28,14	-
NPO 2.10 - Reforma dostupného bydlení - zápůjčka	0,00	7 351,83	131 336,78	10 416,23	141,68	7,93	-
NPO 4.1 - Systémová podpora veřejných investic	35 123,44	1 921 682,10	1 999 314,61	193 423,33	10,07	9,67	550,70
NPO 4.4 - Zvýšení efektivity výkonu veřejné správy	0,00	4 527,66	4 527,66	3 666,04	80,97	80,97	-
<b>Celkem NPO</b>	<b>112 472,49</b>	<b>2 320 318,85</b>	<b>6 746 280,91</b>	<b>1 022 185,85</b>	<b>44,05</b>	<b>15,15</b>	<b>908,83</b>

U komponent Národního plánu obnovy, které jsou rozpočtovány v kapitole MMR, činil rozpočet po změnách 2 320 318,85 tis. Kč. Konečný rozpočet dosáhl výše 6 746 280,91 tis. Kč. Celkové čerpání na komponenty NPO dosáhlo výše 1 022 185,85 tis. Kč, což představovalo celkově za program 44,05 % rozpočtu po změnách a 15,15 % konečného rozpočtu.

Nejvíce čerpáno bylo v rámci komponenty NPO 1.6 – Zrychlení a digitalizace stavebního řízení, kde výše výdajů dosáhla 510 078,36 tis. Kč, tj. celkově 37,98 % konečného rozpočtu komponenty NPO 1.6.

Meziroční index 2024/2023 čerpání rozpočtu činil 908,83 %.

Počáteční stav NNV z předchozích let k 1. 1. 2025 Národního plánu obnovy činí 6 922 876,71 tis. Kč.

MMR je vlastníkem komponent NPO 1.6, 2.8, 2.10 a 4.1. U ostatních komponent MMR administruje část alokace nebo realizuje projekty.

### 6.3.1 ČLENĚNÍ NPO PODLE KOMPONENT

#### 6.3.1.1 KOMPONENTA 1.1 DIGITÁLNÍ SLUŽBY OBČANŮM A FIRMÁM

TAB 120 – NPO 1.1 - Digitální služby občanům a firmám

EDS / SMVS / ZED	Výdaj dle RS	SR/EU	Skutečnost 2023	Rozpočet 2024		Skutečnost 2024	% plnění k rozpoč. po změn.	% plnění ke koneč. rozpočtu	% index 24/23
				po změnách	konečný				
0	1	2	3	4	5	6	7	8	9
11786	51 - Ostatní neinvestiční výdaje	SR	0,00	0,00	799,93	0,00	-	0,00	-
		EU	0,00	0,00	3 809,18	0,00	-	0,00	-
<b>Běžné výdaje</b>		<b>Celkem</b>	<b>0,00</b>	<b>0,00</b>	<b>4 609,10</b>	<b>0,00</b>	-	<b>0,00</b>	-
11710	61 - Investiční nákupy a související výdaje	SR	140,65	0,00	0,00	0,00	-	-	0,00
		EU	669,75	0,00	0,00	0,00	-	-	0,00
		<b>Celkem</b>	<b>810,40</b>	<b>0,00</b>	<b>0,00</b>	<b>0,00</b>	-	-	<b>0,00</b>
11786	61 - Investiční nákupy a související výdaje	SR	45,38	0,00	7 344,70	276,20	-	3,76	608,69
		EU	216,08	110 000,00	144 974,75	1 315,25	1,20	0,91	608,69
		<b>Celkem</b>	<b>261,45</b>	<b>110 000,00</b>	<b>152 319,44</b>	<b>1 591,45</b>	<b>1,45</b>	<b>1,04</b>	<b>608,69</b>
<b>Kapitálové výdaje</b>		<b>Celkem</b>	<b>1 071,85</b>	<b>110 000,00</b>	<b>152 319,44</b>	<b>1 591,45</b>	<b>1,45</b>	<b>1,04</b>	<b>148,48</b>
<b>Celkem výdaje - NPO 1.1 - Digitální služby občanům a firmám</b>			<b>1 071,85</b>	<b>110 000,00</b>	<b>156 928,55</b>	<b>1 591,45</b>	<b>1,45</b>	<b>1,01</b>	<b>148,48</b>

Rozpočet po změnách u projektů v rámci komponenty NPO 1.1 – Digitální služby občanům a firmám v roce 2024 činil 110 000,00 tis. Kč, konečný rozpočet dosáhl výše 156 928,55 tis. Kč. Skutečná výše výdajů byla k 31. 12. 2024 vykázána ve výši 1 591,45 tis. Kč, což představovalo 1,45 % rozpočtu po změnách a 1,01 % rozpočtu konečného.

Meziroční index 2024/2023 čerpání rozpočtu činil 148,48 %.

#### 6.3.1.2 KOMPONENTA 1.4 DIGITÁLNÍ EKONOMIKA A SPOLEČNOST, INOVATIVNÍ START-UPY A NOVÉ TECHNOLOGIE

TAB 121 – NPO 1.4 - Digitální ekonomika a společnost (5G)

EDS / SMVS / ZED	Výdaj dle RS	SR/EU	Skutečnost 2023	Rozpočet 2024		Skutečnost 2024	% plnění k rozpoč. po změn.	% plnění ke koneč. rozpočtu	% index 24/23
				po změnách	konečný				
0	1	2	3	4	5	6	7	8	9
11783	53 - Neinvestiční transfery veřejnopř. osobám a mezi peněž. fondy téže osoby a platby daní	EU	2 682,48	0,00	0,00	0,00	-	-	0,00
<b>Běžné výdaje</b>		<b>Celkem</b>	<b>2 682,48</b>	<b>0,00</b>	<b>0,00</b>	<b>0,00</b>	-	-	<b>0,00</b>
11783	63 - Investiční transfery	EU	65 335,62	0,00	0,00	0,00	-	-	0,00
11783	69 - Ostatní investiční výdaje	EU	0,00	268 435,15	268 435,15	0,00	0,00	0,00	-
<b>Kapitálové výdaje</b>		<b>Celkem</b>	<b>65 335,62</b>	<b>268 435,15</b>	<b>268 435,15</b>	<b>0,00</b>	<b>0,00</b>	<b>0,00</b>	<b>0,00</b>
<b>Celkem výdaje - NPO 1.4 - Digitální ekonomika a společnost (5G)</b>			<b>68 018,11</b>	<b>268 435,15</b>	<b>268 435,15</b>	<b>0,00</b>	<b>0,00</b>	<b>0,00</b>	<b>0,00</b>

Rozpočet po změnách byl ve výši 268 435,15 tis. Kč a konečný rozpočet byl ve výši 268 435,15 tis. Kč. Peněžní prostředky v rámci programu nebyly v roce 2024 čerpány.

### 6.3.1.3 KOMPONENTA 1.6 ZRYCHLENÍ A DIGITALIZACE STAVEBNÍHO ŘÍZENÍ

TAB 122 – NPO 1.6 - Zrychlení a digitalizace stavebního řízení

EDS / SMVS / ZED	Výdaj dle RS	SR/EU	Skutečnost 2023	Rozpočet 2024		Skutečnost 2024	% plnění k rozpoč. po změn.	% plnění ke koneč. rozpočtu	% index 24/23
				po změnách	konečný				
				0	1				
11785	50 - Platy a obdobné a související výdaje	SR	0,00	0,00	52,50	23,89	-	45,50	-
		EU	0,00	1 522,11	1 772,11	767,36	50,41	43,30	-
		<b>Celkem</b>	<b>0,00</b>	<b>1 522,11</b>	<b>1 824,61</b>	<b>791,25</b>	<b>51,98</b>	<b>43,37</b>	-
11785	51 - Neinvestiční nákupy a související výdaje	SR	212,72	0,00	47 522,72	7 026,16	-	14,78	3 302,95
		EU	1 166,79	0,00	226 389,84	38 272,00	-	16,91	3 280,10
		<b>Celkem</b>	<b>1 379,52</b>	<b>0,00</b>	<b>273 912,55</b>	<b>45 298,15</b>	-	<b>16,54</b>	<b>3 283,62</b>
Z1716	53 - Neinvestiční transfery veřejnopr. osobám a mezi peněž. fondy téže osoby a platby daní	EU	0,00	0,00	67,20	67,20	-	100,00	-
		SR	0,00	0,00	3 954,34	3 954,34	-	100,00	-
		<b>Celkem</b>	<b>0,00</b>	<b>0,00</b>	<b>4 021,54</b>	<b>4 021,54</b>	-	<b>100,00</b>	-
<b>Běžné výdaje</b>		<b>Celkem</b>	<b>1 379,52</b>	<b>1 522,11</b>	<b>279 758,71</b>	<b>50 110,94</b>	-	<b>17,91</b>	<b>3 632,50</b>
11785	61 - Investiční nákupy a související výdaje	SR	1 193,98	0,00	141 651,88	44 971,93	-	31,75	3 766,57
		EU	5 685,60	0,00	674 530,53	214 152,06	-	31,75	3 766,57
		<b>Celkem</b>	<b>6 879,58</b>	<b>0,00</b>	<b>816 182,41</b>	<b>259 124,00</b>	-	<b>31,75</b>	<b>3 766,57</b>
Z1716	63 - Investiční transfery	SR	0,00	0,00	34 857,12	34 857,12	-	100,00	-
		EU	0,00	0,00	165 986,30	165 986,30	-	100,00	-
		<b>Celkem</b>	<b>0,00</b>	<b>0,00</b>	<b>200 843,42</b>	<b>200 843,42</b>	-	<b>100,00</b>	-
11785	69 - Ostatní investiční výdaje	SR	0,00	0,00	7 992,13	0,00	-	0,00	-
		EU	0,00	0,00	38 057,77	0,00	-	0,00	-
		<b>Celkem</b>	<b>0,00</b>	<b>0,00</b>	<b>46 049,90</b>	<b>0,00</b>	-	<b>0,00</b>	-
Z1716	69 - Ostatní investiční výdaje	SR	0,00	0,00	55,54	0,00	-	0,00	-
		EU	0,00	0,00	148,36	0,00	-	0,00	-
		<b>Celkem</b>	<b>0,00</b>	<b>0,00</b>	<b>203,90</b>	<b>0,00</b>	-	<b>0,00</b>	-
<b>Kapitálové výdaje</b>		<b>Celkem</b>	<b>6 879,58</b>	<b>0,00</b>	<b>1 063 279,62</b>	<b>459 967,41</b>	-	<b>43,26</b>	<b>6 685,98</b>
<b>Celkem výdaje - NPO 1.6 - Zrychlení a digitalizace stavebního řízení</b>			<b>8 259,09</b>	<b>1 522,11</b>	<b>1 343 038,33</b>	<b>510 078,36</b>	<b>33 511,29</b>	<b>37,98</b>	<b>6 175,96</b>

Celkové čerpání komponenty 1.6 – Zrychlení a digitalizace stavebního řízení Národního plánu obnovy činilo 510 078,36 tis. Kč. Rozpočet po změnách byl k dispozici ve 1 522,11 tis. Kč, výše konečného rozpočtu dosáhla celkově za program 1 343 038,33 tis. Kč. Skutečné čerpání celého programu činilo 33 511,29 % rozpočtu po změnách a 37,98 % konečného rozpočtu.

Meziroční index 2024/2023 čerpání rozpočtu činil 6 175,96 %.

### 6.3.1.4 KOMPONENTA 2.8 REVITALIZACE ÚZEMÍ SE STAROU STAVEBNÍ ZÁTĚŽÍ

TAB 123 – NPO 2.8 - Revitalizace území se starou stavební zátěží

EDS / SMVS / ZED	Výdaj dle RS	SR/EU	Skutečnost 2023	Rozpočet 2024		Skutečnost 2024	% plnění k rozpoč. po změn.	% plnění ke koneč. rozpočtu	% index 24/23
				po změnách	konečný				
				0	1				
11724	63 - Investiční transfery	EU	0,00	0,00	2 832 000,00	300 000,00	-	10,59	-
<b>Celkem výdaje - NPO 2.8 - Revitalizace území se starou stavební zátěží</b>			<b>0,00</b>	<b>0,00</b>	<b>2 832 000,00</b>	<b>300 000,00</b>	-	<b>10,59</b>	-

U komponenty 2.8 Revitalizace území se starou stavební zátěží Národního plánu obnovy činil rozpočet po změnách 0 Kč a konečný rozpočet 2 832 000,00 tis. Kč. V roce 2024 byly z rozpočtu čerpány výdaje ve výši 300 000,00 tis. Kč.

### 6.3.1.5 KOMPONENTA 2.10 REFORMA DOSTUPNÉHO BYDLENÍ

TAB 124 – NPO 2.10 - Reforma dostupného bydlení - zápůjčka

EDS / SMVS / ZED	Výdaj dle RS	SR/EU	Skutečnost 2023	Rožpočet 2024		Skutečnost 2024	% plnění k rozpoč. po změn.	% plnění ke koneč. rozpočtu	% index 24/23
				po změnách	konečný				
				0	1				
x	50 - Platy a obdobné a související výdaje	SR	0,00	7 335,03	9 755,03	4 620,83	63,00	47,37	-
x	51 - Neinvestiční nákupy a související výdaje	SR	0,00	0,00	121 564,96	5 779,36	-	4,75	-
x	53 - Neinvestiční transfery veřejnopř. osobám a mezi peněž. fondy téže osoby a platby daní	SR	0,00	16,80	16,80	16,04	95,45	95,45	-
<b>Celkem výdaje - NPO 2.10 - Reforma dostupného bydlení - zápůjčka</b>			<b>0,00</b>	<b>7 351,83</b>	<b>131 336,78</b>	<b>10 416,23</b>	<b>141,68</b>	<b>7,93</b>	<b>-</b>

U komponenty 2.10 - Reforma dostupného bydlení – zápůjčka z Národního plánu obnovy činil rozpočet po změnách 7 351,83 tis. Kč a konečný rozpočet 131 336,78 tis. Kč. V roce 2024 byly z rozpočtu čerpány výdaje ve výši 10 416,23 tis. Kč, což činilo 141,68 % rozpočtu po změnách a 7,93 % konečného rozpočtu.

TAB 125 – NPO 2.10 - Reforma dostupného bydlení - grant

EDS / SMVS / ZED	Výdaj dle RS	SR/EU	Skutečnost 2023	Rožpočet 2024		Skutečnost 2024	% plnění k rozpoč. po změn.	% plnění ke koneč. rozpočtu	% index 24/23
				po změnách	konečný				
				0	1				
x	50 - Platy a obdobné a související výdaje	SR	0,00	0,00	31,50	0,00	-	0,00	-
		EU	0,00	3 782,51	3 782,51	2 901,99	76,72	76,72	-
		<b>Celkem</b>	<b>0,00</b>	<b>3 782,51</b>	<b>3 814,01</b>	<b>2 901,99</b>	<b>76,72</b>	<b>76,09</b>	<b>-</b>
x	51 - Neinvestiční nákupy a související výdaje	SR	0,00	0,00	1 093,94	0,26	-	0,02	-
		EU	0,00	2 434,87	5 209,25	93,36	3,83	1,79	-
		<b>Celkem</b>	<b>0,00</b>	<b>2 434,87</b>	<b>6 303,20</b>	<b>93,62</b>	<b>3,84</b>	<b>1,49</b>	<b>-</b>
x	53 - Neinvestiční transfery veřejnopř. osobám a mezi peněž. fondy téže osoby a platby daní	EU	0,00	16,78	16,78	14,82	88,34	88,34	-
x	59 - Ostatní neinvestiční výdaje	EU	0,00	565,84	565,84	0,00	0,00	0,00	-
<b>Celkem výdaje - NPO 2.10 - Reforma dostupného bydlení - grant</b>			<b>0,00</b>	<b>6 800,00</b>	<b>10 699,82</b>	<b>3 010,43</b>	<b>44,27</b>	<b>28,14</b>	<b>-</b>

U komponenty 2.10 - Reforma dostupného bydlení – grant z Národního plánu obnovy činil rozpočet po změnách 6 800,00 tis. Kč a konečný rozpočet 10 699,82 tis. Kč. V roce 2024 byly z rozpočtu čerpány výdaje ve výši 3 010,43 tis. Kč, což činilo 44,27 % rozpočtu po změnách a 28,14 % konečného rozpočtu.

### 6.3.1.6 KOMPONENTA 4.1 SYSTÉMOVÁ PODPORA VEŘEJNÝCH INVESTIC

TAB 126 – NPO 4.1 - Systémová podpora veřejných investic

(v tis. Kč)

EDS / SMVS / ZED	Výdaj dle RS	SR/EU	Skutečnost 2023	Rožpočet 2024		Skutečnost 2024	% plnění k rozpoč. po změn.	% plnění ke koneč. rozpočtu	% index 24/23
				po změnách	konečný				
0	1	2	3	4	5	6	7	8	9
x	50 - Platy a podobné a související výdaje	SR	0,00	84,00	84,00	3,19	3,80	3,80	-
		EU	17 120,27	97 318,83	96 336,51	63 198,45	64,94	65,60	369,14
		<b>Celkem</b>	<b>17 120,27</b>	<b>97 402,83</b>	<b>96 420,51</b>	<b>63 201,64</b>	<b>64,89</b>	<b>65,55</b>	<b>369,16</b>
x	51 - Neinvestiční nákupy a související výdaje	SR	135,72	4 597,24	4 947,68	509,39	11,08	10,30	375,33
		EU	1 308,05	24 256,15	26 377,89	3 552,91	14,65	13,47	271,62
		<b>Celkem</b>	<b>1 443,77</b>	<b>28 853,39</b>	<b>31 325,57</b>	<b>4 062,30</b>	<b>14,08</b>	<b>12,97</b>	<b>281,37</b>
11786	51 - Neinvestiční nákupy a související výdaje	SR	2 826,99	11 120,55	21 807,03	17 333,71	155,87	79,49	613,15
		EU	13 461,87	52 955,00	103 842,98	82 541,47	155,87	79,49	613,15
		<b>Celkem</b>	<b>16 288,86</b>	<b>64 075,55</b>	<b>125 650,01</b>	<b>99 875,17</b>	<b>155,87</b>	<b>79,49</b>	<b>613,15</b>
x	5342 - Základní příděl FKSP	EU	204,58	507,30	486,19	383,61	75,62	78,90	187,51
		<b>Celkem</b>	<b>204,58</b>	<b>507,30</b>	<b>486,19</b>	<b>383,61</b>	<b>75,62</b>	<b>78,90</b>	<b>187,51</b>
Z1717	5312 - Neinvestiční transfery státním fondům	SR	0,00	5 163,12	6 179,52	42,66	0,83	0,69	-
		EU	0,00	163 667,84	177 240,74	8 203,92	5,01	4,63	-
		<b>Celkem</b>	<b>0,00</b>	<b>168 830,97</b>	<b>183 420,27</b>	<b>8 246,58</b>	<b>4,88</b>	<b>4,50</b>	-
x	54 - Neinvestiční transfery a některé náhrady fyz. osobám	EU	65,96	0,00	0,00	0,00	-	-	0,00
x	59 - Ostatní neinvestiční výdaje	SR	0,00	3 808,01	3 808,01	0,00	0,00	0,00	-
		EU	0,00	11 050,49	11 050,49	0,00	0,00	0,00	-
		<b>Celkem</b>	<b>0,00</b>	<b>14 858,50</b>	<b>14 858,50</b>	<b>0,00</b>	<b>0,00</b>	<b>0,00</b>	-
Z1717	59 - Ostatní neinvestiční výdaje	EU	0,00	1 480 366,78	1 480 366,78	0,00	0,00	0,00	-
<b>Běžné výdaje</b>		<b>Celkem</b>	<b>35 123,44</b>	<b>1 854 895,32</b>	<b>1 932 527,83</b>	<b>175 769,30</b>	<b>9,48</b>	<b>9,10</b>	<b>500,43</b>
Z1717	63 - Investiční transfery	SR	0,00	1 155,87	1 155,87	0,00	0,00	0,00	-
		EU	0,00	22 962,16	22 962,16	17 654,03	76,88	76,88	-
		<b>Celkem</b>	<b>0,00</b>	<b>24 118,03</b>	<b>24 118,03</b>	<b>17 654,03</b>	<b>73,20</b>	<b>73,20</b>	-
11786	69 - Ostatní investiční výdaje	EU	0,00	42 668,75	42 668,75	0,00	0,00	0,00	-
		<b>Celkem</b>	<b>0,00</b>	<b>42 668,75</b>	<b>42 668,75</b>	<b>0,00</b>	<b>0,00</b>	<b>0,00</b>	-
<b>Kapitálové výdaje</b>		<b>Celkem</b>	<b>0,00</b>	<b>66 786,78</b>	<b>66 786,78</b>	<b>17 654,03</b>	<b>26,43</b>	<b>26,43</b>	-
<b>Celkem výdaje - NPO 4.1 - Systémová podpora veřejných investic</b>			<b>35 123,44</b>	<b>1 921 682,10</b>	<b>1 999 314,61</b>	<b>193 423,33</b>	<b>10,07</b>	<b>9,67</b>	<b>550,70</b>

Skutečná výše celkových čerpaných výdajů v roce 2024 činila 193 423,33 tis. Kč, rozpočet po změnách byl ve výši 1 921 682,10 tis. Kč a konečný rozpočet byl ve výši 1 999 314,61 tis. Kč, čerpání tedy dosáhlo 10,07 % plnění rozpočtu po změnách a 9,67 % plnění konečného rozpočtu.

Meziroční index 2024/2023 čerpání rozpočtu činil 550,70 %.

### 6.3.1.7 KOMPONENTA 4.4 ZVÝŠENÍ EFEKTIVITY VÝKONU VEŘEJNÉ SPRÁVY

TAB 127 – NPO 4.4 - Zvýšení efektivity výkonu veřejné správy

(v tis. Kč)

EDS / SMVS / ZED	Výdaj dle RS	SR/EU	Skutečnost 2023	Rožpočet 2024		Skutečnost 2024	% plnění k rozpoč. po změn.	% plnění ke koneč. rozpočtu	% index 24/23
				po změnách	konečný				
0	1	2	3	4	5	6	7	8	9
x	50 - Platy a podobné a související výdaje	EU	0,00	4 494,07	4 494,07	3 638,76	80,97	80,97	-
x	53 - Neinvestiční transfery veřejnopr. osobám a mezi peněž. fondy téže osoby a platby daní	EU	0,00	33,59	33,59	27,28	81,23	81,23	-
<b>Celkem výdaje - NPO 4.4 - Zvýšení efektivity výkonu veřejné správy</b>			<b>0,00</b>	<b>4 527,66</b>	<b>4 527,66</b>	<b>3 666,04</b>	<b>80,97</b>	<b>80,97</b>	-

Skutečná výše celkových čerpaných výdajů v roce 2024 činila 3 666,04 tis. Kč, rozpočet po změnách a konečný rozpočet byl ve výši 4 527,66 tis. Kč. Čerpání dosáhlo 80,97 % plnění rozpočtu po změnách a konečného rozpočtu.

## 6.3.2 PROGRAMY NPO VEDENÉ V EDS / SMVS

### 6.3.2.1 NPO REVITALIZACE ÚZEMÍ SE STAROU STAVEBNÍ ZÁTĚŽÍ (117D24)

TAB 128 – NPO Revitalizace území se starou stavební zátěží (117D24)

EDS / SMVS / ZED	Výdaj dle komponent	SR/EU	Skutečnost 2023	Rozpočet 2024		Skutečnost 2024	% plnění k rozpoč. po změn.	% plnění ke koneč. rozpočtu	% index 24/23
				po změnách	konečný				
0	1	2	3	4	5	6	7	8	9
11724	NPO 2.8 - Revitalizace území se starou stavební zátěží	EU	0,00	0,00	2 832 000,00	300 000,00	0,00	10,59	0,00
Celkem výdaje - NPO 2.8 vedené v programu EDS 117D24			0,00	0,00	2 832 000,00	300 000,00	0,00	10,59	0,00

U komponenty 2.8 NPO Revitalizace území se starou stavební zátěží činil konečný rozpočet 2 832 00,00 tis. Kč. V roce 2024 byly z rozpočtu čerpány peněžní prostředky ve výši 300 000,00 tis. Kč.

### CHARAKTERISTIKA PROGRAMU

**Název programu:** Revitalizace brownfieldů pro jiné než hospodářské využití

**Identifikační číslo:** 117D24

**Podprogramy/dotační tituly:**

Program má dva podprogramy:

- Revitalizace území se starou stavební zátěží (117D24100);
- Revitalizace území se starou stavební zátěží mimo SFPI (117D24200).

TAB 129 – členění programů NPO 2.8

Členění programu na titul a jeho číselné kódy		
Program	11724	NPO Revitalizace území se starou stavební zátěží
Titul	117D24	NPO Revitalizace území se starou stavební zátěží
Subtitul	117D241	NPO Revitalizace území se starou stavební zátěží
Podmnožina subtitulu	117D2410	NPO Revitalizace území se starou stavební zátěží
Subtitul	117D242	NPO Revitalizace území se starou stavební zátěží mimo SFPI
Podmnožina subtitulu	117D2420	NPO Revitalizace území se starou stavební zátěží mimo SFPI

**Evidenční modul:** EDS/SMVS

**Charakteristika a cíl programu:**

Program je zaměřen na projekty revitalizace území se starou stavební zátěží (brownfieldů), která jsou ve vlastnictví obcí a krajů, anebo jiných právnických osob. Cílem je revitalizace nebo odstranění brownfieldu a vytvoření občanského vybavení sloužící pro potřeby veřejného zájmu či případně přírodního úložiště uhlíku. Důraz je kladen na snižování energetické náročnosti revitalizovaných budov.

Program je částečně prováděn prostřednictvím subjektu implementace, kterým je Státní fond podpory investic (SFPI) na základě delegační smlouvy. Žadatelé mohou žádat o podporu revitalizace specifických území (tj. NPO subkomponenta 2.8.1) a o podporu revitalizace území ve veřejném vlastnictví pro nepodnikatelské využití (tj. NPO subkomponenta 2.8.2).

Potřebnost programu spočívá ve využití potenciálu brownfieldů a jejich přeměně na plnohodnotně využitelné území bez ekologického zatížení. Díky regeneraci nebude nutné přistupovat v budoucnu k záboru nové zemědělské půdy, naopak dojde k zahuštění města, omezení jeho dalšího rozpínání a zvýšení úrovně občanského vybavení a životního prostředí v dané lokalitě. Program též přispěje k podpoře podnikatelského prostředí na lokální úrovni podporou investičních aktivit (např. v oblasti stavebnictví). Dále dojde ke snížení rizika vzniku sociálně vyloučených lokalit a snížení počtu degradovaných a zanedbaných lokalit.

#### **Celková doba realizace programu:**

Program bude realizován v rozmezí od 30. 10. 2023 do 30. 6. 2026. V letech 2023–2025 umožní financovat projekty na revitalizaci území se starou stavební zátěží (brownfieldů). V roce 2024 byla poskytnuta částečná alokace SFPI, který vyhláší výzvy a poskytuje peněžní prostředky konečným příjemcům. Během roku 2024 započala a probíhala realizace staveb a v návaznosti na to probíhalo postupné čerpání prostředků z programu. V roce 2025 se očekává dočerpání finančních prostředků, neboť projekty musí být dokončeny ze strany konečných příjemců do 31. 12. 2025.

#### **Výše peněžních prostředků určených na realizaci programu:**

Program je financován z prostředků Evropské unie, konkrétně z prostředků Nástroje pro oživení a odolnost (Recovery and Resilience Facility - RRF). Celková výše alokace (2 832 000,00 tis. Kč) je průběžně poskytována SFPI, který uvolňuje požadované částky žadatelům.

#### **Dosavadní čerpání programu:**

Během roku 2024 SFPI poskytl konečným příjemcům k čerpání 101 860,94 tis. Kč, což představovalo po zaokrouhlení 3,6 % rozpočtu programu. V roce 2024 poskytlo MMR SFPI alokaci ve výši 300 000,00 tis. Kč.

#### **Stav plnění cílů programu a předpoklad jeho další realizace:**

##### Stav plnění cílů:

Na revitalizaci specifických území (subkomponenta 2.8.1) jsou navázány dva cíle NPO.

**Cíl 154**, tj. Vstup v platnost všech smluv o poskytnutí dotace uzavřených mezi SFPI a konečnými příjemci:

Vstoupí v platnost všechny smlouvy uzavřené mezi SFPI a vybranými předkladateli projektů na regeneraci specifických brownfieldů (projektová příprava, příprava území, investiční projekty) v návaznosti na přípravu dotačního programu. Projekty podporované z dotačního programu jsou zaměřeny na demolice a energeticky účinnou výstavbu nebo energeticky účinné renovace. Zadáno bude alespoň deset projektů a nejméně 60 % investic poskytnutých v rámci tohoto opatření je vyhrazeno na projekty energeticky účinné renovace.

**Cíl 155**, tj. Dokončení projektů revitalizace specifických brownfieldů zaměřených na energetickou účinnost:

Bude dokončeno nejméně deset projektů revitalizace specifických brownfieldů z hlediska energetické účinnosti.

K revitalizaci území ve veřejném vlastnictví pro nepodnikatelské využití (subkomponenta 2.8.2) se vztahují taktéž dva cíle NPO.

**Cíl 156**, tj. Vstup v platnost všech smluv o poskytnutí dotace uzavřených mezi SFPI a konečnými příjemci:

Vstoupí v platnost všechny smlouvy týkající se regenerace brownfieldů ve veřejném vlastnictví pro nepodnikatelské využití v návaznosti na přípravu dotačního programu. Projekty

podporované z dotačního programu jsou zaměřeny na provádění energeticky účinných renovací nebo na přeměnu brownfieldů na přírodní úložiště uhlíku. Celkem bude zadáno nejméně třicet projektů a nejméně 20 % investic bude vyhrazeno na projekty zaměřené na přeměnu brownfieldů na přírodní úložiště uhlíku.

**Cíl 157**, tj. Dokončení projektů energeticky účinné revitalizace brownfieldů ve vlastnictví obcí a krajů pro nepodnikatelské využití:

Nejméně 20 % programu bude vyhrazeno na projekty zaměřené na přeměnu brownfieldů na přírodní úložiště uhlíku. Celkem bude dokončeno nejméně 30 projektů a revitalizováno bude 41 000 m<sup>2</sup> zastavěné plochy.

Cíle 154 a 156 byly částečně splněny v roce 2023. Během roku 2024 dochází průběžnému naplňování dalších cílů: V rámci cíle 155 je nezbytné dokončit 10 projektů specifických brownfieldů. Nyní je administrováno projektů 16. Cíl 156 spočívá v uzavření nejméně 30 smluv o poskytnutí dotace mezi SFPI a konečnými příjemci. Nyní je uzavřeno 47 smluv, přičemž dalších 9 smluv je aktuálně s konečnými příjemci podepsováno.

Předpoklad realizace cílů: Ze strany konečných příjemců musí být projekty na revitalizaci brownfieldu dokončeny do 31. 12. 2025, čímž bude splněn cíl 155 a cíl 157.

Hodnocení naplnění principů hospodárnosti, efektivnosti a účelnosti probíhá ve spolupráci se SFPI, jenž je povinen kontrolovat věcnou správnost a způsobilost výdajů, provádět kontrolu realizace účelu dotace a umožnit výkon kontrol ze strany MMR a dalších oprávněných subjektů.

#### **Způsob sledování naplňování vymezených cílů a hodnocení dopadů poskytnutých podpor:**

Hodnocení a sledování naplňování cílových hodnot indikátorů probíhá podle nastavených postupů. Splnění milníků a cílů NPO hodnotí Evropská komise při pravidelném předkládání Žádosti o výplatu prostředků.

#### **Návaznost dotačního programu na strategické dokumenty:**

- Národní strategii regenerace brownfieldů 2019–2024 (schváleno vládou ČR 8.7. 2019)
- Strategie regionálního rozvoje ČR 2021+ (dále SRR 21+), která byla schválena vládou ČR 4. 11. 2019.
- Akční plán SRR 21+ na roky 2021 a 2022
- Platné dokumenty pro realizaci NPO

#### **Konkrétní závěry a doporučení, které vyplynuly z hodnocení dotačního programu za hodnocený rok:**

V roce 2024 (31.1. – 4.4.) proběhl v dané komponentě audit, jehož závěry neodhalily závažné problémy. Dílčí metodické nedostatky byly napraveny. Implementace programu probíhá bez problémů a vytyčené cíle programu se daří naplňovat.

### **6.3.2.2 FINANČNÍ NÁSTROJE PRO ZVÝŠENÍ DOSTUPNOSTI BYDLENÍ - SFPI (117D58)**

TAB 130 – Finanční nástroje pro zvýšení dostupnosti bydlení (117D58)

EDS / SMVS / ZED	Výdaj dle komponent	SR/EU	Skutečnost 2023	Rozpočet 2024		Skutečnost 2024	% plnění k rozpoč. po změn.	% plnění ke koneč. rozpočtu	% index 24/23
				po změnách	konečný				
				0	1				
11758	NPO 2.10 - Reforma dostupného bydlení - zápujčka	SR	0,00	0,00	0,00	0,00	-	-	-
<b>Celkem výdaje - NPO 2.10 - zápujčka - vedené v programu EDS 117D58</b>			<b>0,00</b>	<b>0,00</b>	<b>0,00</b>	<b>0,00</b>	-	-	-

U komponenty 2.10 NPO Reforma dostupného bydlení nebyly v roce 2024 v rozpočtu po změnách ani v konečném rozpočtu žádné peněžní prostředky. V roce 2024 nebyly z rozpočtu čerpány žádné peněžní prostředky.

## CHARAKTERISTIKA PROGRAMU

**Název programu:** Finanční nástroje pro zvýšení dostupnosti bydlení – SFPI  
**Identifikační číslo:** 117D58  
**Evidenční modul:** EDS/SMVS

### Charakteristika a cíl programu:

Cílem programu je řešit současnou bytovou krizi v ČR, a to prostřednictvím poskytování zvýhodněných úvěrů investorům na rekonstrukci a výstavbu dostupného nájemního bydlení za podmínek stanovených Prováděcí dohodě, výzvě a Rozhodnutí. Vzhledem ke svým dlouhodobým zkušenostem a znalostem v oblasti bydlení, poskytování úvěrů a poradenství bude SFPI zajišťovat poskytování zvýhodněných úvěrů tak, aby všechny podmínky programu byly dosaženy. V rámci programu budou proto zdroje NPO postupně převáděny SFPI na základě jím předložených žádostí od konečných příjemců o zvýhodněné úvěry.

**Celková doba realizace programu:** 2024-2026

**Výše peněžních prostředků určených na realizaci programu:** 4 500 000,00 tis. Kč (půjčková část NPO)

V roce 2024 nedošlo k čerpání výdajů programu.

**Stav plnění cílů programu a předpoklad jeho další realizace:** Po celý rok 2024 probíhala intenzivní jednání a příprava prováděcí dohody (milník 264 dle Prováděcího rozhodnutí Rady – CID), která byla s menším zpožděním oproti původnímu plánu dne 5.11.2024 se SFPI podepsána. Na základě této prováděcí dohody budou moci být obcím i dalším právníckým osobám poskytovány zvýhodněné úvěry s plánovanou dobou udržitelnosti alespoň 20 let a plánovanou alokací 4,5 mld. Kč. Milník 264 (Vstup prováděcí dohody v platnost) byl splněn.

Splnění cíle 265 (Právní dohody podepsané s konečnými příjemci) a milníku 266 (Dokončení investice) je plánováno do termínu 30.6.2026. Aktuálně probíhá příjem žádostí o zvýhodněné úvěry konečných příjemců ze strany SFPI. Dle zájmu investorů a počtu kvalitně podaných žádostí lze konstatovat, že cíl bude splněn v termínu. Milník 266 bude naplňován průběžně dle počtu podaných žádostí. Ani zde se nepředpokládá zpoždění.

**Způsob sledování naplňování vymezených cílů a hodnocení dopadů poskytnutých podpor:** Proces schvalování projektů podávaných konečnými příjemci probíhá ve spolupráci SFPI a věcně příslušného útvaru. SFPI je povinen kontrolovat věcnou správnost a způsobilost výdajů, provádět kontrolu realizace účelu dotace a umožnit výkon kontrol ze strany MMR a dalších oprávněných subjektů. Splnění milníků a cílů NPO hodnotí Evropská komise při pravidelném předkládání Žádosti o výplatu prostředků.

### Návaznost dotačního programu na strategické dokumenty:

- Platné dokumenty pro realizaci NPO

**Konkrétní závěry a doporučení, které vyplynuly z hodnocení dotačního programu za hodnocený rok:** Implementace programu probíhá průběžně bez problémů, cíle čerpání jsou naplňovány.

### 6.3.2.3 VÝDAJE NA REGIONÁLNÍ CENTRA PRO PODPORU INVESTIC DO BYDLENÍ (117D59)

TAB 131 – Výdaje na regionální centra pro podporu investic do bydlení (117D59)

EDS / SMVS / ZED	Výdaj dle komponent	SR/EU	Skutečnost 2023	Rozpočet 2024		Skutečnost 2024	% plnění k rozpoč. po změn.	% plnění ke koneč. rozpočtu	% index 24/23
				po změnách	konečný				
				0	1				
11759	NPO 2.10 - Reforma dostupného bydlení - zápůjčka	SR	0,00	0,00	0,00	0,00	-	-	-
<b>Celkem výdaje - NPO 2.10 - zápůjčka - vedené v programu EDS 117D59</b>			<b>0,00</b>	<b>0,00</b>	<b>0,00</b>	<b>0,00</b>	-	-	-

U komponenty 2.10 NPO Reforma dostupného bydlení nebyly v roce 2024 v rozpočtu po změnách ani v konečném rozpočtu žádné peněžní prostředky. V roce 2024 nebyly z rozpočtu čerpány žádné peněžní prostředky.

#### CHARAKTERISTIKA PROGRAMU

**Název programu / dotačního titulu:** 2.10 Dostupné bydlení – Výdaje na regionální centra pro podporu investic do bydlení – investice

**Identifikační číslo:** 117D59

**Evidenční modul:** EDS

**Charakteristika a cíl programu:** Cílem programu je podpořit rozvoj dostupného a energeticky udržitelného nájemního bydlení prostřednictvím založení a provozu regionálních center pro podporu investic do bydlení (dále jen "Regionální centra"). Tato centra mají za úkol poskytovat komplexní konzultační, informační a edukační služby obcím a neziskovým organizacím v České republice. Cílem konzultací je rozšíření a zlepšení bytového fondu, podpora infrastruktury dostupného nájemního bydlení a zvyšování kapacit obcí v této oblasti s cílem řešit současnou bytovou krizi v ČR.

Cílovou skupinou regionálních center je veřejný sektor (obce, kraje), církve, neziskový a soukromý sektor, hlavní důraz je kladen na pomoc obcím. Tržní subjekty jsou cílovou skupinou základního poradenství k podmínkám Národního plánu obnovy, nemají však nárok na expertní poradenství.

V rámci programu bude podporována i mezioborová znalostní platforma slučující experty z neziskového, soukromého a veřejného sektoru zaměřující se na veřejné investování – Housing Investment Advisory Hub (dále HIAH).

Finanční plán počítá s fungováním centrály RC a Regionálních center pokrývajících celé území ČR. Zároveň je součástí i rozpočet na aktivity HIAH. Podpora tohoto programu bude směřována k zajištění peněžních prostředků na nákup IT nástrojů pro sběr dat a metodických materiálů RC.

**Celková doba realizace programu:** 2024–2026

**Výše peněžních prostředků určených na realizaci programu:** Předpokládaná finanční alokace tohoto programu je následující:

- Prostředky ze zápůjčky: 4 100,00 tis. Kč
- Prostředky státního rozpočtu (DPH): 861,00 tis. Kč

**Dosavadní čerpání programu:** Za rok 2024 nebyly čerpány peněžní prostředky programu. V roce 2024 byla vyhlášena výzva, do které SFPI na konci roku podal žádost o podporu. Dne 20. 12. 2024 bylo SFPI vydáno rozhodnutí o poskytnutí dotace. Vzhledem k tomu, že SFPI do žádosti nezařadil investiční prostředky, ale k čerpání z tohoto programu nedošlo.

**Stav plnění cílů programu a předpoklad jeho další realizace:** Všech osm regionálních center bylo založeno již na začátku roku 2024 a plán realizace poskytování expertního poradenství bude probíhat do června 2026, což je termín naplnění milníků a cílů 2.10 dle CID. Ex-post financování projektu ze strany MMR se očekává do druhé poloviny roku 2026.

**Způsob sledování naplňování vymezených cílů a hodnocení dopadů poskytnutých podpor:** Hodnocení a sledování naplňování cílových hodnot indikátorů probíhá podle nastavených postupů. Splnění milníků a cílů NPO hodnotí Evropská komise při pravidelném předkládání Žádosti o výplatu prostředků.

**Návaznost dotačního programu na strategické dokumenty:**

- Národní plán obnovy

**Konkrétní závěry a doporučení, které vyplynuly z hodnocení dotačního programu za hodnocený rok:** Implementace programu probíhá průběžně bez problémů, cíle čerpání jsou naplňovány.

#### 6.3.2.4 FACILITA NA PODPORU OŽIVENÍ A ODOLNOSTI (117D83)

TAB 132 – NPO - Facilita na podporu oživení a odolnosti (117D83)

EDS / SMVS / ZED	Výdaj dle komponent	SR/EU	Skutečnost 2023	Rozpočet 2024		Skutečnost 2024	% plnění k rozpoč. po změn.	% plnění ke koneč. rozpočtu	% index 24/23
				po změnách	konečný				
				0	1				
11783	NPO 1.4 - Digitální ekonomika a společnost (5G)	EU	68 018,11	268 435,15	268 435,15	0,00	0,00	0,00	0,00
<b>Celkem výdaje - NPO 1.4 vedené v programu EDS 117D83</b>			<b>68 018,11</b>	<b>268 435,15</b>	<b>268 435,15</b>	<b>0,00</b>	<b>0,00</b>	<b>0,00</b>	<b>0,00</b>

Skutečná výše celkových čerpaných výdajů v roce 2024 byla nulová, rozpočet po změnách byl ve výši 268 435,15 tis. Kč a konečný rozpočet byl ve výši 268 435,15 tis. Kč.

#### CHARAKTERISTIKA PROGRAMU

**Název programu:** Facilita na podporu oživení a odolnosti

**Identifikační číslo:** 117D83

**Podprogramy/dotační tituly:** -

**Evidenční modul:** EDS/SMVS

#### Charakteristika a cíl programu:

Program 117D83 přispívá k rozvoji a aplikaci moderních digitálních technologií ve městech a regionech. V rámci Národního plánu obnovy a Nástroje pro oživení a odolnost EU má program pomoci připravit společnost na budoucnost a zvýšit odolnost evropské společnosti vůči krizím.

Program financuje rozvoj projektů, které prokážou inovativní použití digitální infrastruktury a sítí 5G. Cílem investice je kapitálová podpora vývoje a nasazování aplikací vertikál ekosystému sítí 5G pro města se záměrem podpořit koncept Smart Cities. Tento proces podpory je založen na dosažených průběžných výsledcích soutěže „5G pro 5 měst“, kterou zorganizovalo Ministerstvo pro místní rozvoj ve spolupráci s Ministerstvem průmyslu a obchodu. V rámci programu budou vyvinuty a uvedeny do provozu tzv. referenční aplikace vertikál ekosystému sítí 5G pro Smart Cities, a následně vyvinuty a uvedeny do provozu jednak aplikace vertikál ekosystému sítí 5G pro Smart Cities (kompetence MMR) a rovněž aplikace vertikál ekosystému sítí 5G pro Průmysl 4.0 (kompetence MPO).

Program Facilita na podporu oživení a odolnosti (117D83) je v rámci Národního plánu obnovy realizován prostřednictvím komponenty 1.4, subkomponenty 1.4.1.6, investice č. 6, ke které se vztahují cíle:

č. 57 – Vývoj a provozování referenčních aplikací pro inteligentní města

č. 58 – Dokončení případů použití pro Inteligentní města a pro Průmysl 4.0.

**Celková doba realizace programu:** 2022-2026

**Výše peněžních prostředků určených na realizaci programu:** 1 100 000,00 tis. Kč (100 % z Nástroje pro oživení a odolnost)

**z toho:**

- peněžní prostředky určené na realizaci 1. výzvy (MMR): 68 000,00 tis. Kč
- peněžní prostředky určené na realizaci 2. výzvy (MMR): 564 600,00 tis. Kč
- peněžní prostředky určené na realizaci 3. výzvy (MMR): 217 000,00 tis. Kč

Během realizace programu došlo u jednotlivých výzev k přesunům finančních prostředků v důsledku naplnění absorpční kapacity. Do 3. výzvy MMR byla převedena zbylá část finančních prostředků původně alokovaná na 1. a 2. výzvu MMR. Zároveň byl v roce 2024 potvrzen přesun 150 mil. Kč z MPO na 3. výzvu MMR. Na 3. výzvu MMR jsou tedy alokovány zbylé prostředky MMR původně určené na 1. a 2. výzvu ve výši 67 mil. Kč a prostředky převedené z MPO ve výši 150 mil. Kč (= celkem 217 mil. Kč).

**Dosavadní čerpání programu:** Na 5 dokončených projektů (1. výzva MMR) bylo proplaceno 68 018,11 tis. Kč.

**Stav plnění cílů programu a předpoklad jeho další realizace:**

Závazné výstupy pro cíl 57: Dokončení 5 referenčních aplikací v rámci programu inteligentní města.

Závazné výstupy pro cíl 58 (po aktualizaci Prováděcího rozhodnutí Rad EU (CID), ze dne 29.10.2024): Dokončení demonstračních aplikací případů použití 5G do další lokality včetně krajů a místních samospráv v rámci programů Inteligentní města a Průmysl 4.0. Má být dokončeno 47 projektů pro Inteligentní města a průmysl 4.0 (projekty podané do výzev MMR i MPO).

**V průběhu roku 2023 byl splněn cíl 57** (Vývoj a provozování referenčních aplikací pro Inteligentní města). Cíl 57 byl stanoven na 5 projektů. V rámci 1. výzvy bylo podáno celkem 9 projektů, z toho 8 bylo schváleno k realizaci a 5 jich bylo následně dokončeno. Ministerstvo financí v rámci auditu číslo NPO/2022/S/013 mimo jiné konstatovalo, že cíl 57 byl věcně splněn, údaje o dosažení cíle jsou úplné, správné a spolehlivé. Údaje o dosažení cíle jsou dostupné na úrovni vlastníka komponenty v informačním systému AIS, údaje podle čl. 22 odst. 2 písm. d) nařízení o RRF jsou dostupné v informačním systému MS2014+, postupy zavedené k prevenci, odhalování a nápravě dvojího financování jsou prováděny a jsou účinné. Na základě ověřených skutečností je výrok ke splnění cíle č. 57 bez výhrady.

S podporou programu bylo vyvinuto 5 referenčních aplikací, které mají vést ke zlepšení dopravní situace a infrastruktury ve městě Plzeň, zvýšení dopravní bezpečnosti a kapacit prevence kriminality ve městě Bílina, zavedení technologie kooperativních dopravních systémů ve městě Karlovy Vary a dosažení dynamického řízení dopravy ve městě Ústí nad Labem.

**V prosinci 2023 byla vyhlášena 2. výzva MMR zaměřená na splnění cíle 58.** Příjem žádostí byl ukončen v únoru 2024, do výzvy bylo podáno celkem 77 žádostí o podporu ve výši 939 mil. Kč.

K financování bylo schváleno 53 projektů, během roku 2024 byly čtyři žádosti ze strany žadatelů staženy, a ke konci roku 2024 je vydáno 49 právních aktů na celkovou částku 564,6 mil. Kč. Realizace projektů musí být ukončena do konce roku 2025.

**V listopadu 2024 byla vyhlášena 3. výzva MMR zaměřená na splnění cíle 58.** Příjem žádostí bude ukončen v 1Q 2025, realizace projektů musí být ukončena do konce roku 2025. Dle předpokládané absorpční kapacity je do výzvy alokováno 217 mil. Kč, očekává se plné vyčerpání alokovaných prostředků.

#### **Způsob sledování naplňování vymezených cílů a hodnocení dopadů poskytnutých podpor:**

Proces schvalování projektů podávaných v programu k financování má dvě fáze. V první z nich probíhá hodnocení projektů (včetně kontroly přijatelnosti a formálních náležitostí, analýzy rizik a případné ex-ante kontroly, a věcné hodnocení). Ve druhé fázi je pak výběr projektů schválen vrchním ředitelem Sekce evropských a národních programů a zveřejněn. Při hodnocení je uplatněno pravidlo čtyř očí a na věcné části hodnocení spolupracuje administrátor projektu s věcně příslušným útvarům, který pro kontrolu využívá vlastní odbornou kapacitu i externí hodnotitele. Projekty mají stanovené indikátory a účel, které musí v procesu realizace naplnit. Při hodnocení se dbá na účelnost a efektivnost vynakládaných prostředků, čímž je zajištěno, aby vynaložené prostředky naplnily předem stanovená kritéria a aby byly vynaloženy hospodárně a efektivně. Hodnocení probíhá v souladu se závaznými metodickými pokyny pro provádění NPO a interním metodickým dokumentem (Manuál implementace NPO).

Hodnocení a sledování naplňování cílových hodnot indikátorů probíhá podle nastavených postupů. Podpořené projekty po dokončení předkládají poskytovateli Zprávu o demonstrativnosti projektu. Splnění milníků a cílů NPO hodnotí Evropská komise při pravidelném předkládání Žádosti o výplatu prostředků.

#### **Návaznost dotačního programu na strategické dokumenty:**

- Národní plán obnovy
- Inovační strategie ČR 2019-2030

#### **Konkrétní závěry a doporučení, které vyplynuly z hodnocení dotačního programu za hodnocený rok:**

Aby byla maximálně využita existující absorpční kapacita, a zároveň došlo k uspokojení poptávky ze strany žadatelů, bylo průběžně v roce 2024 s vlastníkem komponenty (MPO) jednáno o možném přesunu alokovaných prostředků. S Evropskou komisí vlastníkem komponenty (MPO) také vyjednal úpravu kvalitativního ukazatele cíle 58. V rámci aktualizace CID byl kvalitativní ukazatel pro cíl 58 změněn ze znění „27 projektů pro inteligentní města a 20 pro Průmysl 4.0“ na: „47 pro inteligentní města a Průmysl 4.0“. Tím bylo umožněno vyčerpání absorpční kapacity v rámci výzev vyhlášených MMR, zatímco MPO se potýkalo s nedostatkem podaných žádostí o podporu. Mohla být vyhlášena 3. výzva MMR a využity volné peněžní prostředky. Do výzvy bylo alokováno 217 mil. Kč, očekává se plné vyčerpání alokovaných prostředků. V průběhu roku 2025 je doporučeno v souvislosti s plným využitím absorpční kapacity a uspokojením poptávky ze strany žadatelů průběžně hlídat parametry 3. výzvy, zejména dobu realizace projektů, která je klíčová pro splnění cíle 58 (viz výše). V této souvislosti se doporučuje provést hodnocení a výběr projektů ve stanovených termínech a informovat žadatele o nutnosti dokončit realizaci projektů včas.

### 6.3.2.5 FACILITA NA PODPORU OŽIVENÍ A ODOLNOSTI (NPO) (117V85)

TAB 133 – NPO – Facilita na podporu oživení a odolnosti (117V85)

EDS / SMVS / ZED	Výdaj dle komponent	SR/EU	Skutečnost 2023	Rozpočet 2024		Skutečnost 2024	% plnění k rozpoč. po změn.	% plnění ke koneč. rozpočtu	% index 24/23
				po změnách	konečný				
				0	1				
11785	NPO 1.6 - Zrychlení a digitalizace stavebního řízení	SR	1 406,70	0,00	197 219,23	52 021,98	-	26,38	3 698,16
		EU	6 852,39	1 522,11	940 750,24	253 191,42	16 634,25	26,91	3 694,93
Celkem výdaje NPO 1.6 vedené v programu SMVS 117V85			8 259,09	1 522,11	1 137 969,47	305 213,40	20 052,01	26,82	3 695,48

Celkové čerpání komponenty 1.6 – Zrychlení a digitalizace stavebního řízení Národního plánu obnovy činilo 305 213,40 tis. Kč. Rozpočet po změnách byl k dispozici ve výši 1 522,11 tis. Kč, výše konečného rozpočtu dosáhla celkově za program 1 137 969,47 tis. Kč. Skutečné čerpání celého programu činilo 20 052,01 % rozpočtu po změnách a 26,82 % konečného rozpočtu.

Meziroční index 2024/2023 čerpání rozpočtu činil 3 695,48 %.

#### CHARAKTERISTIKA PROGRAMU

<b>Název programu:</b>	Facilita na podporu oživení a odolnosti (NPO)	
<b>Identifikační číslo:</b>	117V85	
<b>Podprogramy/dotační tituly:</b>	117V8510	Zavedení rekodifikace stavebního práva do praxe
	117V8520	Vytvoření AIS
	117V8530	Databáze ÚAP
	117V8540	IT systémy podporující digitalizaci procesu povolování staveb
<b>Evidenční modul:</b>	EDS/SMVS	

#### Charakteristika a cíl programu:

Cílem programu je zajistit implementaci komponenty 1.6 Národního plánu obnovy. Cílem komponenty NPO 1.6 Zrychlení a digitalizace stavebního řízení je implementace reformy stavebního práva do praxe a dosažení zjednodušení, zrychlení a zefektivnění procesů přípravy, umístování a povolování staveb, což v konečném důsledku povede ke zlepšení investičního prostředí v ČR a zrychlení výstavby.

Subtitul Zavedení rekodifikace stavebního práva do praxe (subkomponenta 1.6.1 NPO) má za cíl uvedení reformy veřejného stavebního práva do praxe, zahrnuje kromě institucionálních a procesních změn i digitalizaci této agendy. Vytvoření a materiální zabezpečení této nové struktury umožní urychlení stavebního řízení a zefektivní povolovacích procesů. Vznikl rovněž Dopravní a energetický stavební úřad. Akce související se zřízením tohoto úřadu jsou uvedeny v podmnožině subtitulu 117V85102 Vytvoření SOSÚ/DESÚ.

Subtitul Vytvoření AIS (subkomponenta 1.6.2 NPO) měl za cíl vytvořit procesní informační systém, který budou využívat úředníci orgánů zapojených do stavebního řízení.

Subtitul Databáze ÚAP (subkomponenta 1.6.3 NPO) má za cíl zavést centrální databázi územně analytických podkladů v rámci informačního systému územního plánování, která bude sloužit k poskytování dat a služeb pro orgány územního plánování, další uživatele z veřejného sektoru a poskytovatele územně plánovacích podkladů. Data budou poskytována ve formě otevřených dat.

Centralizace umožní efektivní sdílení dat s dalšími systémy veřejné správy (zejména s registrem územní identifikace, adres a nemovitostí).

Subtitul IT systémy podporující digitalizaci procesu povolování staveb (subkomponenta 1.6.4 NPO) má za cíl vývoj, implementaci a provoz informačního systému sloužícího k validaci souladu informačních modelů staveb a dalších dat se stanovenými standardy (pro požadavky na strukturované informace o stavbách a postupy, ověřování a kontrolu stavebního řízení).

**Celková doba realizace programu:** 15. 6. 2023 - 30. 6. 2026

**Výše peněžních prostředků určených na realizaci programu:**

- Peněžní prostředky státního rozpočtu 216 079,07 tis. Kč
- Peněžní prostředky Evropské unie 1 085 179,34 tis. Kč

**Dosavadní čerpání programu:**

Celkové čerpání komponenty 1.6 – Zrychlení a digitalizace stavebního řízení Národního plánu obnovy v programu 117V85 doposud činilo 313 472,49 tis Kč (EU podíl vč. SR podílu na DPH). Konkrétně bylo v rámci subtitulu Zavedení rekodifikace stavebního práva do praxe proplaceno 162 614,28 tis. Kč, subtitulu Vytvoření AIS proplaceno 145 577,56 tis Kč, subtitulu Databáze ÚAP proplaceno 4 627,04 tis. Kč a subtitulu IT systémy podporující digitalizaci procesu povolování staveb proplaceno 653,61 tis. Kč.

**Způsob sledování naplňování vymezených cílů a hodnocení dopadů poskytnutých podpor:**

Hodnocení a sledování naplňování cílových hodnot indikátorů probíhá podle nastavených postupů. Splnění milníků a cílů NPO hodnotí Evropská komise při pravidelném předkládání Žádosti o výplatu prostředků.

**Návaznost dotačního programu na strategické dokumenty:** Národní plán obnovy je strategickým dokumentem, kterým Česká republika požádala EU o finanční příspěvek z Nástroje na podporu oživení a odolnosti (Recovery and Resilience Facility).

Implementace NPO je realizována v souladu s legislativou EU a ČR. Základní rámec NPO je obsažen v následujících dokumentech:

- Nařízení Evropského parlamentu a Rady (EU) č. 241/2021 ze dne 12. února 2021, kterým se zřizuje Nástroj pro oživení a odolnost
- Nařízení Evropského parlamentu a Rady (EU) 2023/435 ze dne 27. února 2023, kterým se mění nařízení (EU) 2021/241, pokud jde o kapitoly REPowerEU v plánech na podporu oživení a odolnosti, a mění nařízení (EU) č. 1303/2013, (EU) 2021/1060 a (EU) 2021/1755 a směrnice 2003/87/ES
- Platné prováděcí rozhodnutí Rady o schválení posouzení plánu pro oživení a odolnost Česka včetně příloh (Council Implementing Decision), a jeho následná aktualizace
- Usnesení vlády č. 476/2021 ze dne 17. května 2021
- Usnesení vlády č. 437/2023 ze dne 14. června 2023

**Konkrétní závěry a doporučení, které vplynuly z hodnocení dotačního programu za hodnocený rok:**

V průběhu roku 2024 byla na MF podána 1. změna dokumentace programu. Důvodem změny byly okolnosti, které MMR postavily před nutnost změnit naplánované akce v rámci programu 117V85. Jednalo se o následující změny:

- vytvoření nového subtitulu 117V8540 IT systémy podporující digitalizaci procesu povolování staveb,
- navýšení alokace na akci Národní geoportál územního plánování a následný přesun úkolů mezi subtituly 117V8510 a 117V8520,

- nové akce v subtitulech 117V8510 a 117V8520 souvisejících se spuštěním informačních systémů stavební správy k 1. 7. 2024.

Vytvoření nového subtitulu vyplynulo z nutnosti zajistit část úkolů ze subkomponenty 1.6.4, která původně nebyla součástí původní programové dokumentace, Ministerstvem pro místní rozvoj. Původně plánovaný příjemce nebyl schopen naplnit některé potřeby MMR související s digitalizací stavebního řízení, proto MMR přistoupilo k vlastnímu plnění těchto úkolů.

Potřeba navýšení rozpočtu pro financování Národního geoportálu územního plánování vznikla následkem zpoždění projektu a nemožnosti využít původně plánované financování ze zdrojů projektu IROP.

Před spuštěním informačních systémů stavební správy k 1. 7. 2024 se ukázaly jako nezbytné nové výdaje, které nebyly předem známy. Jednalo se především o výdaje spojené s provozem testovacích verzí informačních systémů a jejich prvních verzí přístupných uživatelům přes webové rozhraní.

### 6.3.2.6 NPO – VÝDAJE MMR NA KOMPONENTY 1.1, 4.1 A 2.10 (117V86)

TAB 134 – NPO – Výdaje MMR na komponenty 1.1, 4.1 a 2.10 (117V86)

EDS / SMVS / ZED	Výdaj dle komponent	SR/EU	Skutečnost 2023	Rozpočet 2024		Skutečnost 2024	% plnění k rozpoč. po změn.	% plnění ke koneč. rozpočtu	% index 24/23
				po změnách	konečný				
0	1	2	3	4	5	6	7	8	9
11786	NPO 1.1 - Digitální služby občanům a firmám	SR	45,38	0,00	8 144,62	276,20	-	3,39	608,69
		EU	216,08	110 000,00	148 783,92	1 315,25	1,20	0,88	608,69
		<b>Celkem</b>	<b>261,45</b>	<b>110 000,00</b>	<b>156 928,55</b>	<b>1 591,45</b>	<b>1,45</b>	<b>1,01</b>	<b>608,69</b>
11786	NPO 4.1 - Systémová podpora veřejných investic	SR	2 826,99	11 120,55	21 807,03	17 333,71	155,87	79,49	613,15
		EU	13 461,87	95 623,75	146 511,73	82 541,47	86,32	56,34	613,15
		<b>Celkem</b>	<b>16 288,86</b>	<b>106 744,30</b>	<b>168 318,76</b>	<b>99 875,17</b>	<b>93,56</b>	<b>59,34</b>	<b>613,15</b>
<b>Celkem výdaje NPO 1.1 a 4.1 vedené v programu SMVS 117V86</b>			<b>16 550,32</b>	<b>216 744,30</b>	<b>325 247,30</b>	<b>101 466,63</b>	<b>46,81</b>	<b>31,20</b>	<b>613,08</b>

Skutečná výše celkových čerpaných výdajů v roce 2024 činila 101 466,63 tis. Kč, rozpočet po změnách byl ve výši 216 744,30 tis. Kč a konečný rozpočet byl ve výši 325 247,30 tis. Kč, čerpání tedy dosáhlo 46,81 % plnění rozpočtu po změnách a 31,20 % plnění konečného rozpočtu.

Meziroční index 2024/2023 čerpání rozpočtu činil 613,08 %.

## CHARAKTERISTIKA PROGRAMU

**Název programu:** NPO - Výdaje MMR na komponenty 1.1,4.1, a 2.10

**Identifikační číslo:** 11786

**Podprogramy/dotační tituly:** NPO - Výdaje MMR na komponenty 1.1,4.1, a 2.10

**Evidenční modul:** SMVS

### Charakteristika a cíl programu:

Věcné cíle programu vycházejí z cílů a milníků komponent 1.1, 4.1 a 2.10 NPO. Program 117V86 je určen zejména pro následující akce:

#### Subtitul 117V8610 – NPO – Komponenta 1.1

- e – Turista

Cílem projektu e-Turista je vytvoření transparentního online informačního systému, který zjednoduší plnění evidenčních povinností ubytovatelů, sníží jejich administrativní zátěž, zefektivní výběr místního

poplatku z pobytu a sběr dat tak, aby byla jejich agregovaná podoba dostupná v aktuálním čase a místě. Poskytovatelům ubytování systém e-Turista umožní plnění vybraných povinností online z jednoho místa, čímž dojde k významnému snížení administrativní zátěže jak na straně podnikatelů, tak i na straně státu, resp. obcí. Stát a všechny dotčené subjekty (obce, kraje atd.) získají v přehledné formě údaje o návštěvnosti území, což mohou využít např. při plánování budování veřejné infrastruktury. Potřeba realizace projektu vyplynula z dlouhodobě nedostačujících veřejně dostupných statistik ČSÚ o ubytovaných hostech v ČR, které jsou neúplné a jsou zveřejňovány se značným zpožděním. Důsledkem toho pak chybí aktuální data pro rychlé a flexibilní rozhodování, což se významně projevilo především v průběhu pandemie onemocnění COVID-19, kdy bylo nutné mít aktuálnější data o vývoji cestovního ruchu pro rychlé a operativní plánování a rozhodování. Systém zajistí aktuálnější data. Obce získají efektivní nástroj pro výběr místního poplatku z pobytu. Díky tomu dojde i ke snadnějšímu rozhodování o zavedení místního poplatku z pobytu. Současně vznikne přehled (registr) poskytovatelů ubytování.

- Informační systém strategického řízení (Registr strategií)

Cílem projektu je tvorba informačního systému v oblasti strategického řízení a plánování ve veřejné správě ČR (někdy též nazývaný Registr strategií). Jedná se o nový informační systém, který naváže na současnou Databázi strategií a bude využívat její data. V rámci nového systému bude řešen celý cyklus tvorby, implementace i vyhodnocení dokumentů strategického charakteru, s provazbou na patro projektů a projektových záměrů. Zároveň půjde o propojování a automatizaci procesů, vč. rozhraní na další relevantní systémy (např. SC Compass, ArchiRepo, ISPZ, ISPPV, ObcePRO, EDS-SMVS, dotační systémy, atp.). Na základě návrhu technického řešení a architektury systému proběhne výběr dodavatele pro tvorbu systému. Celý proces bude zajišťován MMR včetně realizace výběrových řízení a veřejných zakázek. Cílem je maximalizace automatizace činností v rámci komplexního strategického cyklu.

- Rozvoj IS zadávání veřejných zakázek (NIPEZ)

Rozvoj stávajících systémů veřejných zakázek a vytvoření nových autonomních funkcionalit (služeb) za účelem zjednodušení kroků na straně dodavatele při realizaci veřejné zakázky. Nově vytvořené /upgradované produkty povedou k rozvoji digitalizace úkonů VZ, omezí administrativní zátěž při zadávání veřejných zakázek (usnadnění účasti v VZ, umožní integrace nových služeb do systémů dodavatelů, atd.). Cílem akce je vytvoření nových služeb pro centrální: registraci a správu subjektů v NIPEZ; strojové ověření základních a profesních kvalifikačních předpokladů; vyhledávání VZ a zadávacího postupu a automatické upozornění na vhodnou VZ a zadávací postup; podání nabídky a komunikace se zadavatelem; evidenci VZ a zadávacích postupů ve strukturované podobě.

#### Subtitul 117V8620 – NPO – Komponenta 4.1

- Podpora provoz MS 2014+

V rámci této akce bude podpořen provoz monitorovacího systému MS2014+ - části, ve které jsou administrovány akce Národního plánu obnovy. K rozhodnutí o využívání monitorovacího systému MS2014+ pro administraci některých komponent NPO došlo na základě žádosti ministra MPO, jakožto vlastníka některých komponent NPO. MPO žádalo možnost využívat pro administraci komponent v gesci MPO monitorovací systém MS2014+ z důvodu podobnosti nastavení administrace komponent téměř shodně s operačním programem OPPIK a rovněž s ohledem na časové hledisko pro celkovou realizaci Národního plánu obnovy do konce roku 2026. MMR provedlo analýzu a na jejím základě umožnilo nejen MPO, ale i dalším vlastníkům komponent, využít pro administraci jejich komponent, pro které je vhodné využít nastavení obdobné operačním programům kohezní politiky programového období 2014-2020, monitorovací systém MS2014+.

- Web „Veřejné zakázky“

Účelem akce je vytvořit a provozovat webové stránky na podporu zefektivnění a modernizaci procesu zadávání veřejných zakázek, který je mimo jiné iniciovala Evropská komise v rámci stimulace ekonomik. Cílem akce je zkvalitnit proces veřejného zadávání formou větší informovaností zadavatelů a účastníků výběrových řízení a to s důrazem na přípravu a realizaci veřejných zakázek v souladu s přijatými strategiemi. Jedná se o podporu prioritních oblastí veřejného zadávání jako např. digitalizace, zelené cíle, udržitelnost, odpovědné zadávání včetně soutěžení inovací apod. Ex anta podpora zejména u velkých projektů. Věcným cílem akce je prostřednictvím kvalitního a efektivního zadávání veřejných zakázek v souladu s aktuálními trendy dosáhnout lepšího využití potenciálu investičního rozvoje v ČR.

#### Subtitul 117V8630 – NPO – Komponenta 2.10

- Evidenční informační systém podpory bydlení

Zákon o podpoře bydlení zavádí systémovou podporu získávání a udržení bydlení pro osoby v bytové nouzi a osoby ohrožené bytovou nouzí. Cílem je vytvoření evidenčního informačního systému o osobách v bytové nouzi, který by měl sloužit jako stěžejní prvek pro účely dosažení dostupného a energeticky úsporného bydlení. Agendový informační systém bude fungovat jako provozní nástroj i zásobárna dat, evidence údajů o osobách v bytové nouzi, bytech v systému a podpůrných opatření. Evidenční IS podpory bydlení slouží rovněž jako databáze pro tvorbu Zpráv o bydlení, kterou musí dle zákona každá obec s rozšířenou platností vytvořit jednou za tři roky. Údaje ze systému budou pravidelně vyhodnocována a budou sloužit pro realizaci politiky dostupného a energeticky úsporného bydlení. Evidenční IS počítá s provazbou na již fungující informační systémy a základní státní registry, např. JIS MPSV, ROS, ROB, RUIAN atd.

**Celková doba realizace programu:** 2023-2026

#### **Výše peněžních prostředků určených na realizaci programu:**

- Prostředky státního rozpočtu: 89 989,93 tis. Kč
- Prostředky Evropské unie: 428 523,46 tis. Kč
- Celková alokace: 518 513,38 tis. Kč

#### **Dosavadní čerpání programu:**

- Komponenta 1.1: 2 663,30 tis. Kč
- Komponenta 4.1: 138 404,95 tis. Kč
- Komponenta 2.10: 2 733,50 tis. Kč

#### **Stav plnění cílů programu a předpoklad jeho další realizace:**

Implementace programu probíhá průběžně bez problémů, cíle čerpání jsou naplňovány.

Akce realizované v programu v rámci komponenty 1.1 mají splněný termín v roce 2024 (e-Turista) a plánovaný 2026 (Registr strategií a NIPEZ). V roce 2025 tedy budou nadále probíhat práce na rozvoji NIPEZ, který má mj. zahrnout rozvoj stávajících systémů veřejných zakázek a vytvořit nové autonomní funkcionality za účelem zjednodušení kroků na straně dodavatele při realizaci veřejné zakázky.

Akce k vytvoření Evidenčního informačního systému podpory bydlení má termín splnění v roce 2025. Evidenční informační systém podpory bydlení povede ke zlepšení situace v oblasti dostupnosti bydlení, bude sloužit jako evidence údajů o osobách v bytové nouzi a bytech v systému, a zároveň jako databáze pro tvorbu Zpráv o bydlení, které tvoří obce s rozšířenou působností každé tři roky. Údaje ze systému budou pravidelně vyhodnocovány a budou sloužit pro realizaci politiky dostupného a energeticky úsporného bydlení.

Provoz systému MS2014+ pro potřeby NPO je financován průběžně. Potřeba průběžného financování systému MS2014+ vychází z toho, že v MS2014+ své komponenty Národního plánu obnovy administrují MPO, MPSV, MD, MV, MZ, MMR.

K 1. 1. 2025 bylo v rámci komponenty 1.1 vyhlášeno 5 výzev, v rámci komponenty 2.10 dvě výzvy a vydány 2 právní akty, a v rámci komponenty 4.1 vyhlášena jedna výzva a vydán jeden právní akt.

#### **Způsob sledování naplňování vymezených cílů a hodnocení dopadů poskytnutých podpor:**

Hodnocení a sledování naplňování cílových hodnot indikátorů probíhá podle nastavených postupů. Splnění milníků a cílů NPO hodnotí Evropská komise při pravidelném předkládání Žádosti o výplatu prostředků.

Výzvy pro komponentu 1.1, 4.1 a 2.10 NPO jsou vyhlašovány prostřednictvím IS MS2014+. Žadatelé podávají žádosti přes tento informační systém, kde následně probíhá hodnocení a další administrace. Veškeré dokumenty k žádosti/projektu jsou podávány výhradně elektronicky. K podání je nutný elektronický podpis žadatele/příjemce.

Proces schvalování projektů podávaných v programu k financování má dvě fáze. V první z nich probíhá hodnocení projektů (včetně kontroly přijatelnosti a formálních náležitostí, analýzy rizik a případné ex-ante kontroly, a věcné hodnocení), ve druhé je pak výběr projektů schválen a zveřejněn. Projekty mají stanovené indikátory a účel, které musí v procesu realizace naplnit. Při hodnocení se dbá na účelnost a efektivnost vynakládaných prostředků, čímž je zajištěno, aby vynaložené prostředky státního rozpočtu naplnily předem nastavená kritéria a aby byly vynaloženy hospodárně a efektivně.

Sledování a vyhodnocování ukazatelů k plnění cílů a milníků a další monitoring se provádí na úrovni komponenty. Monitorování realizace projektů se uskutečňuje prostřednictvím MS2014+ Zprávy o realizaci projektu (dále „ZoR“).

#### **Návaznost dotačního programu na strategické dokumenty:**

- Národní plán obnovy

#### **Konkrétní závěry a doporučení, které vplynuly z hodnocení dotačního programu za hodnocený rok:**

Implementace programu probíhá průběžně bez problémů, cíle čerpání jsou naplňovány.

### **6.3.3 PROGRAMY NPO VEDENÉ V RIS ZED**

#### **6.3.3.1 VÝDAJE NA REGIONÁLNÍ CENTRA PRO PODPORU INVESTIC DO BYDLENÍ (Z1715)**

TAB 135 – NPO – Výdaje na regionální centra pro podporu investic do bydlení (Z1715)

EDS / SMVS / ZED	Výdaj dle komponent	SR/EU	Skutečnost 2023	Rozpočet 2024		Skutečnost 2024	% plnění k rozpoč. po změn.	% plnění ke koneč. rozpočtu	% index 24/23
				po změnách	konečný				
0	1	2	3	4	5	6	7	8	9
Z1715	NPO 2.10 - Reforma dostupného bydlení - zápůjčka	SR	0,00	0,00	0,00	0,00	-	-	-
Celkem výdaje - NPO 2.10 - zápůjčka - vedené v programu ZED Z1715			0,00	0,00	0,00	0,00	-	-	-

Program byl vytvořen a schválen v roce 2024, k čerpání výdajů nedošlo.

## CHARAKTERISTIKA PROGRAMU

**Název programu / dotačního titulu:** 2.10 Dostupné bydlení – Výdaje na regionální centra pro podporu investic do bydlení – neinvestice

**Identifikační číslo:** Z1715

**Evidenční modul:** RIS ZED

**Cíl programu:** Cílem programu je podpořit rozvoj dostupného a energeticky udržitelného nájemního bydlení prostřednictvím založení a provozu regionálních center pro podporu investic do bydlení (dále jen "Regionální centra"). Tato centra mají za úkol poskytovat komplexní konzultační, informační a edukační služby obcím a neziskovým organizacím v České republice. Cílem konzultací je rozšíření a zlepšení bytového fondu, podpora infrastruktury dostupného nájemního bydlení a zvyšování kapacit obcí v této oblasti s cílem řešit současnou bytovou krizi v ČR.

Cílovou skupinou regionálních center je veřejný sektor (obce, kraje), církve, neziskový a soukromý sektor, hlavní důraz je kladen na pomoc obcím. Tržní subjekty jsou cílovou skupinou základního poradenství k podmínkám Národního plánu obnovy, nemají však nárok na expertní poradenství.

V rámci programu bude podporována i mezioborová znalostní platforma slučující experty z neziskového, soukromého a veřejného sektoru zaměřující se na veřejné investování – Housing Investment Advisory Hub (dále HIAH). Služby, které HIAH poskytuje, jsou podklady, návrhy témat pro metodiky a doporučení pro zkvalitňování investic do rozvoje bydlení na regionální a komunální úrovni.

Finanční plán počítá s fungováním centrály RC a Regionálních center pokrývajících celé území ČR. Zároveň je součástí i rozpočet na aktivity HIAH. Podpora bude směřována k zajištění finančních prostředků na osobní náklady zaměstnanců SFPI, na zajištění služeb Regionálních center a jejich provoz.

**Doba realizace programu:** 2024 – 2026

**Výše peněžních prostředků určených na realizaci programu:**

- Prostředky státního rozpočtu (DPH): 33 844,62 tis. Kč
- Prostředky ze zápůjčky: 280 900,00 tis. Kč

**Dosavadní čerpání programu:** Za rok 2024 nebyly čerpány peněžní prostředky programu.

**Stav plnění cílů programu a předpoklad jeho další realizace:** V listopadu 2024 byla v rámci programu vyhlášena výzva zaměřená na vytvoření podpůrných kapacit k realizaci investic - regionálních center pro podporu investic do bydlení a Housing Investment Advisory Hub, do které SFPI v prosinci podal žádost o dotaci. Vzhledem k tomu, že právní akt byl vydán až dne 20. 12. 2024, nedošlo zatím k čerpání programu. Regionální centra jsou v provozu od začátku roku 2024, první žádost o platbu bude ovšem podána až v roce 2025. Plánovaná realizace projektu bude dokončena v červnu 2026, což je termín naplnění milníků a cílů 2.10 dle CID. Ex-post financování projektu ze strany MMR se očekává do druhé poloviny roku 2026. Implementace programu probíhá průběžně bez problémů.

### 6.3.3.2 IT VYBAVENÍ PRO ZAMĚSTNANCE STAVEBNÍCH ÚŘADŮ (Z1716)

TAB 136 – NPO – IT vybavení pro zaměstnance stavebních úřadů (Z1716)

(v tis. Kč)

EDS / SMVS / ZED	Výdaj dle komponent	SR/EU	Skutečnost 2023	Rozpočet 2024		Skutečnost 2024	% plnění k rozpoč. po změn.	% plnění ke koneč. rozpočtu	% index 24/23
				po změnách	konečný				
0	1	2	3	4	5	6	7	8	9
Z1716	NPO 1.6 - Zrychlení a digitalizace stavebního řízení	SR	0,00	0,00	34 979,86	34 924,32	-	99,84	-
		EU	0,00	0,00	170 089,00	169 940,64	-	99,91	-
Celkem výdaje - NPO 1.6 vedené v programu ZED Z1716			0,00	0,00	205 068,86	204 864,96	-	99,90	-

Skutečná výše celkových čerpaných výdajů v roce 2024 činila 204 864,96 tis. Kč z konečného rozpočtu ve výši 205 068,86 tis. Kč. Čerpání tedy dosáhlo 99,90 % plnění konečného rozpočtu.

#### CHARAKTERISTIKA PROGRAMU

**Název programu:** IT vybavení pro zaměstnance stavebních úřadů  
**Identifikační číslo:** Z 1716  
**Podprogramy /dotační tituly:** Program není členěn na podprogram/dotační tituly  
**Evidenční modul:** RIS ZED

#### Cíl programu:

Cíl programu vychází z milníku 73 – Zahájení činnosti nové struktury stavebních úřadů, komponenty 1.6 Národního plánu obnovy.

Cílem programu je zajistit IT technikou cca 700 stavebních úřadů v ČR tak, aby pracovníci těchto úřadů byli schopni využívat informační systémy stavebního řízení, které jsou vytvářeny především v rámci subkomponenty 1.6.2 Národního plánu obnovy.

**Doba realizace programu:** 1. 1. 2024 - 30. 6. 2026

#### Výše peněžních prostředků určených na realizaci programu (dotačního titulu):

- Peněžní prostředky státního rozpočtu 43 836,77 tis. Kč
- Peněžní prostředky Evropské unie 212 746,53 tis. Kč

#### Dosavadní čerpání programu:

V roce 2024 byla vyhlášena 2. výzva – Zavedení nového stavebního zákona do praxe „IT vybavení pro stavební úřady“, do které bylo podáno 638 žádostí o podporu. Celková výše podpořených projektů činila 200 843,416 tis. Kč.

V témže roce byla vyhlášena 3. výzva – Zavedení nového stavebního zákona do praxe „financování administrace DSŘ“, která je určena pro jednoho žadatele (Centrum pro regionální rozvoj). Podpora tohoto projektu v roce 2024 činila 4 021,543 tis. Kč.

#### Stav plnění cílů programu a předpoklad jeho další realizace:

Žádosti o podporu podané ve 2. výzvě byly v roce 2024 proplaceny kompletně. U těchto projektů nyní běží tříletá udržitelnost. Vyhlášená výzva tak přispěla ke splnění milníku 73 NPO.

Projekt podaný v rámci 3. výzvy je průběžně realizován. U tohoto projektu budou práce pokračovat i v průběhu roku 2025.

Implementace programu probíhá průběžně bez problémů, cíle čerpání jsou naplňovány.

### 6.3.3.3 KOMPONENTA 4.1 SYSTÉMOVÁ PODPORA VEŘEJNÝCH INVESTIC NÁRODNÍHO PLÁNU OBNOVY (Z1717)

TAB 137 – NPO 4.1 Systémová podpora veřejných investic Národního plánu obnovy (Z1717)

EDS / SMVS / ZED	Výdaj dle komponent	SR/EU	Skutečnost 2023	Rozpočet 2024		Skutečnost 2024	% plnění k rozpoč. po změn.	% plnění ke koneč. rozpočtu	% index 24/23
				po změnách	konečný				
				0	1				
Z1717	NPO 4.1 - Systémová podpora veřejných investic	SR	0,00	6 318,99	7 335,39	42,66	0,68	0,58	-
		EU	0,00	1 666 996,79	1 680 569,69	25 857,95	1,55	1,54	-
Celkem výdaje NPO 4.1 vedené v programu ZED Z1717			0,00	1 673 315,78	1 687 905,09	25 900,61	1,55	1,53	-

U komponenty NPO 4.1 Systémová podpora veřejných investic Národního plánu obnovy činil rozpočet po změnách 1 673 315,78 tis. Kč a konečný rozpočet činil 1 687 905,09 tis. Kč. V roce 2024 byly z rozpočtu čerpány peněžní prostředky ve výši 25 900,61 tis. Kč.

#### CHARAKTERISTIKA PROGRAMU

**Název programu / dotačního titulu:** 4.1. Systémová podpora veřejných investic

**Identifikační číslo:** Z1717

**Podprogramy /dotační tituly:** 4.1.1 Metodická podpora při přípravě projektů v souladu s cíli EU – dotace SFPI

4.1.3 Finanční podpora na přípravu projektů v souladu s cíli EU - dotace

4.1.4 Zefektivnění a posílení implementace Národního plánu obnovy – dotace SFPI

**Evidenční modul:** RIS ZED

**Cíl programu:** Vybudování kapacit pro podporu realizace veřejného investování a pro implementaci projektů kofinancovaných z veřejných zdrojů, pomocí zajištění nezbytné znalostní, datové a metodické podpory pro kvalitnější přípravu projektů.

Podporovaný projekt bude spočívat především ve zvýšení znalostní úrovně klíčových pozic v území, systematické podpoře vybudování lidských kapacit a metodické koordinaci připravenosti projektů.

Účelem podporovaného projektu je také:

- podpořit znalostní základny veřejných investorů a jejich připravenosti k přechodu na zelenou a digitální ekonomiku;
- podpořit rozvoj lidských zdrojů v konkrétních oblastech přípravy projektů kompatibilních s cíli EU;
- doplnit chybějící metodické nástroje pro veřejné investování;
- integrovat a interpretovat informace o investičním prostředí v ČR;
- vytvořit koordinační a kompetenční jednotku pro veřejné investování.

Na základě projektu dojde ke zřízení Koordinačního a kompetenčního centra, které bude vykonávat metodickou podporu a další podporované aktivity.

Cílem podprogramu **4.1.3 Finanční podpora na přípravu projektů v souladu s cíli EU – dotace je příprava investičních projektů reagujících na nové výzvy**. Jedná se o dotační program na přípravu vymezených typů projektů/dokumentů, který by měl mj. eliminovat prodlevy přípravných prací, motivovat veřejné investory k přípravě komplexních a sofistikovaně připravovaných projektů a projektů souladných

s cíli EU v oblasti zelené a digitální tranzice, např. i smart city, využívajících mj. přístupy D&B, BIM a inovativní finanční nástroje.

Výstupem tohoto programu bude vyšší podíl připravených bytových projektů, tzv. zelených projektů a projektů naplňujících EU taxonomu, zvýšení absorpční kapacity budoucích zdrojů z EU, posun v přístupu k zeleným investicím, realizace žádoucích (cíle NPO) typů projektů, podpora nových přístupů D&B, BIM, architektonických a urbanistických soutěží, konceptů Smart city, kultivace veřejného prostoru apod., využití IFI, eliminace závislosti na dotacích a podpora strategického plánování + podpora realizace vládních politik MMR.

Podpora bude směřována do tří hlavních oblastí: příprava Malých projektů (do 5 mil Kč), příprava Bytových projektů, příprava Ostatních (velkých) projektů.

Cílem podprogramu 4.1.4 Zefektivnění a posílení implementace Národního plánu obnovy – dotace SFPI je nastavení efektivního administrativního rámce technické pomoci NPO. Jedná se o dotační program určený na posílení administrativních kapacit pro koordinaci a implementaci Národního plánu obnovy v rámci SFPI. Projekt napomůže naplňování strategické, analytické, koordinační, monitorovací, kontrolní a komunikační činnosti v rámci NPO a posílí administrativní kapacity pro implementaci klíčových reforem a investic NPO.

Výstupem tohoto projektu bude navýšení počtu zaměstnanců podílejících se administrací a implementací Národního plánu obnovy a přispívající k plnění milníků a cílů NPO.

Podpora bude směřována k zajištění finančních prostředků na osobní náklady zaměstnanců SFPI (HPP + DPČ), jejichž pracovní činnost bude zaměřena na administraci a implementaci NPO, tj. bude naplňovat podmínky stanovené poskytovatel dotace (MMR). SFPI v rámci programu na podporu implementace a administrace NPO zaměstná min. 7 FTE.

**Doba realizace programu:** 2023 - 2026

**Výše peněžních prostředků určených na realizaci programu (dotačního titulu):**

- Subkomponenta 4.1.1 - Celková finanční alokace je 163,06 mil. Kč (z toho 148 mil. Kč EU podíl a 15,06 mil. Kč SR podíl).
- Subkomponenta 4.1.3 - Celková finanční alokace je 1,47 mld. Kč (z toho 1,46 mld. Kč EU podíl a 5,1 mil Kč SR podíl).
- Subkomponenta 4.1.4 - Celková finanční alokace je 24,92 mil. Kč (pouze EU podíl).

**Dosavadní čerpání programu:**

- **Subkomponenta 4.1.1:** 2 232,02 tis. Kč (z toho EU podíl za rok 2024 = 2 219,11 tis. Kč)
- **Subkomponenta 4.1.3:** 19 825,19 tis. Kč (z toho EU podíl za rok 2024 = 19 775,59 tis. Kč)
- **Subkomponenta 4.1.4:** 43 394,56 tis. Kč (pouze EU podíl)

**Stav plnění cílů programu a předpoklad jeho další realizace:** Implementace programu probíhá průběžně bez problémů, cíle čerpání jsou naplňovány.

Při čerpání výdajů se dbá na dodržování zásady efektivity, hospodárnosti a účelnosti, tak aby vynaložené prostředky odpovídaly dosaženým cílům v rámci komponenty 4.1 jako celku i v jednotlivých subkomponentách.

V rámci projektů hrazených z NPO musí být výdaje přímo spojené s implementací projektu a vynaložené v souvislosti s účelem a výstupy projektu, tedy s vazbou na plnění reforem a investic a musí být nezbytné k naplnění milníku/cíle projektu.

Obecná pravidla pro oprávněné výdaje jsou:

- musí být vynaloženy v souladu s cíli NPO,

- musí přímo souviset s podporovanou akcí,
- musí vzniknout a být vynaloženy v období stanoveném ve výzvě,
- musí být vynaloženy v souladu s pravidly stanovenými ve výzvě, v rozhodnutí o poskytnutí dotace a v Pravidlech pro žadatele a příjemce,
- musí být doloženy průkaznými doklady a patřičnou verifikací,
- nesmí přesáhnout výši výdajů uvedenou v rozhodnutí o poskytnutí dotace.

Všechny akce musí být udrženy minimálně do 30. 6. 2026, v případě subkomponenty 4.1.4 pak do 31. 12. 2026. Změny a další informace o udržitelnosti budou vykazovány v pravidelných ročních zprávách o udržitelnosti předkládaných přes IS MS2014+.

Akce realizované v programu v rámci subkomponenty 4.1.1 mají splněn milník dle CID v roce 2023.

Akce v rámci subkomponenty 4.1.3 mají termíny plnění cíle dle CID stanoveny na rok 2024 a rok 2026. Potřebné výzvy k plnění cílů jsou již vyhlášeny, nyní probíhá realizace projektů.

Akce v rámci subkomponenty 4.1.4 mají splněn termín ke konci roku 2023 a další ke konci roku 2026. Na projektech a jejich plnění se průběžně pracuje.

#### 6.3.3.4 VÝDAJE NPO VEDENÉ V SMVS 117V10 – MTZ MMR

TAB 138 – NPO vedené v programu MTZ MMR (117V10)

EDS / SMVS / ZED	Výdaj dle komponent	SR/EU	Skutečnost 2023	Rozpočet 2024		Skutečnost 2024	% plnění k rozpoč. po změn.	% plnění ke koneč. rozpočtu	% index 24/23
				po změnách	konečný				
0	1	2	3	4	5	6	7	8	9
11710	NPO 1.1 - Digitální služby občanům a firmám	SR	140,65	0,00	0,00	0,00	-	-	0,00
		EU	669,75	0,00	0,00	0,00	-	-	0,00
Celkem výdaje NPO 1.1 vedené v programu SMVS 117V10 - MTZ MMR			810,40	0,00	0,00	0,00	-	-	0,00

Rozpočet po změnách i konečný rozpočet na výdaje NPO vedené v programu MTZ MMR na rok 2024 byly nulové.

#### 6.3.3.5 OSTATNÍ VÝDAJE NPO MIMO EDS/SMVS/ZED

TAB 139 – NPO mimo programy EDS/SMVS/ZED

EDS / SMVS / ZED	Výdaj dle komponent	SR/EU	Skutečnost 2023	Rozpočet 2024		Skutečnost 2024	% plnění k rozpoč. po změn.	% plnění ke koneč. rozpočtu	% index 24/23
				po změnách	konečný				
0	1	2	3	4	5	6	7	8	9
x	NPO 2.10 - Reforma dostupného bydlení - grant	SR	0,00	0,00	1 125,44	0,26	-	0,02	-
		EU	0,00	6 800,00	9 574,38	3 010,17	44,27	31,44	-
		<b>Celkem</b>	<b>0,00</b>	<b>6 800,00</b>	<b>10 699,82</b>	<b>3 010,43</b>	<b>44,27</b>	<b>28,14</b>	-
x	NPO 2.10 - Reforma dostupného bydlení - zápůjčka	SR	0,00	7 351,83	131 336,78	10 416,23	141,68	7,93	-
x	NPO 4.1 - Systémová podpora veřejných investic	SR	135,72	8 489,25	8 839,69	512,58	6,04	5,80	377,69
		EU	18 698,86	133 132,77	134 251,08	67 134,97	50,43	50,01	359,03
		<b>Celkem</b>	<b>18 834,58</b>	<b>141 622,02</b>	<b>143 090,77</b>	<b>67 647,55</b>	<b>47,77</b>	<b>47,28</b>	<b>359,17</b>
x	NPO 4.4 - Zvýšení efektivity výkonu veřejné správy	EU	0,00	4 527,66	4 527,66	3 666,04	80,97	80,97	-
<b>Celkem výdaje NPO mimo EDS/SMVS/ZED</b>			<b>18 834,58</b>	<b>160 301,51</b>	<b>289 655,04</b>	<b>84 740,26</b>	<b>52,86</b>	<b>29,26</b>	<b>449,92</b>

Skutečná výše celkových čerpaných výdajů na NPO mimo programy EDS/SMVS/ZED v roce 2024 činila 84 740,26 tis. Kč, rozpočet po změnách byl ve výši 160 301,51 tis. Kč, čerpání tedy dosáhlo 52,86 % plnění rozpočtu po změnách. Konečný rozpočet dosáhl výše 289 655,04 tis. Kč, čerpání bylo na 29,26 %.

## 6.4 VLASTNÍ INVESTICE MMR – HODNOCENÍ A REALIZACE MTZ

### 117V10 – Rozvoj a obnova materiálně technické základny MMR na roky 2018-2024

TAB 140 – Rozvoj a obnova MTZ

Program - 117V	Skutečnost 2023	Rozpočet 2024		Skutečnost 2024	% plnění k rozpoč. po změn.	% plnění ke koneč. rozpočtu	% index 24/23
		po změnách	konečný				
1	2	3	4	5	6	7	8
101 - Pořízení, obnova a provoz ICT - celkem	108 269,96	3 647,02	303 990,74	165 312,83	4 532,82	54,38	152,69
102 - Reprodukce majetku - celkem	6 587,87	3 681,86	140 334,65	9 733,26	264,36	6,94	147,75
<b>10 - Rozvoj a obnova MTZ 2018 - 2024 - celkem</b>	<b>114 857,83</b>	<b>7 328,88</b>	<b>444 325,39</b>	<b>175 046,09</b>	<b>2 388,44</b>	<b>39,40</b>	<b>152,40</b>

(v tis. Kč)

Rozpočet programu Rozvoj a obnova MTZ 2018–2024 činil po změnách v roce 2024 7 328,88 tis. Kč. Skutečné čerpání výdajů tohoto programu bylo ve výši 175 046,09 tis. Kč, což představovalo 39,40 % plnění ke konečnému rozpočtu. K rozpočtu po změnách činilo plnění 2 388,44 %. Meziročně došlo v roce 2024 k celkovému růstu čerpaných výdajů o 60 188,26 tis. Kč.

Meziroční index 2024/2023 činil 152,40 %.

Počáteční stav NNV z předchozích let k 1. 1. 2025 tohoto programu činí 269 678,90 tis. Kč.

Program se skládá ze dvou podprogramů:

- 101 - Pořízení, obnova a provoz ICT
- 102 - Reprodukce majetku

TAB 141 – Rozvoj a obnova MTZ – 101 Pořízení, obnova a provoz ICT

Číslo akce 117V1010000xx + název akce	Skutečnost 2023	Rozpočet 2024		Skutečnost 2024	% plnění k rozpoč. po změn.	% plnění ke koneč. rozpočtu	% index 24/23
		po změnách	konečný				
1	2	3	4	5	6	7	8
01 Národní elektronický nástroj	36 997,43	0,00	43 070,63	33 248,83	-	77,20	89,87
03 Investice do IS EÚPČ a SSTP	726,18	0,00	1 305,90	1 305,90	-	100,00	179,83
04 Rozvoj systému MSSF Central, MSC 2007 a MS2014+	2 515,18	0,00	0,00	0,00	-	-	0,00
05 SCS NIPEZ	41 330,85	0,00	50 624,26	25 206,60	-	49,79	60,99
09 SmartCities	0,00	0,00	6 873,34	6 873,34	-	100,00	-
12 Rozvoj a obnova HW pro MMR	17 187,30	0,00	33 565,41	8 794,16	-	26,20	51,17
15 Rozvoj a obnova SW pro MMR	1 527,99	0,00	31 906,12	2 051,85	-	6,43	134,28
17 Standardizace ÚPČ MMR - SW pro kontrolu a import dat	533,61	0,00	1 245,09	1 245,09	-	100,00	233,33
20 Webové stránky a aplikace ÚÚR	1 675,81	0,00	296,79	253,50	-	85,41	15,13
30 HW a SW pro Primární a Záložní lokalitu MS2014+ a MS2021+	0,00	0,00	544,50	544,50	-	100,00	-
31 Obnova komponentů ICT ÚÚR	2 238,99	0,00	0,00	0,00	-	-	0,00
32 NPO v MTZ - Registr strategií	550,55	0,00	0,00	0,00	-	-	0,00
33 NPO v MTZ - e-Turista	259,85	0,00	0,00	0,00	-	-	0,00
34 Další rozvoj Informačního systému projektových záměrů	0,00	0,00	2 500,00	0,00	-	0,00	-
35 Centrální evidence veřejných dražeb	551,76	0,00	2 461,14	137,94	-	5,60	25,00
36 SW GIS pro PC ÚÚR	215,62	0,00	0,00	0,00	-	-	0,00
37 Obnova vybavení serverovny MMR	0,00	0,00	29 936,00	16 542,48	-	55,26	-
38 Pořízení EKIS	0,00	0,00	0,00	0,00	-	-	-
39 Rozvoj systému MS2014+	1 958,86	0,00	1 123,27	1 123,27	-	100,00	57,34
40 Finální aplikace MS2021+	0,00	0,00	67 413,64	67 413,64	-	100,00	-
41 Rozvoj aplikace MS2021+ 2024 - 2025	0,00	3 647,02	30 882,65	571,73	15,68	1,85	-
42 SQL server	0,00	0,00	242,00	0,00	-	0,00	-
RR Rezerva programu	0,00	0,00	0,00	0,00	-	-	-
<b>101 Pořízení, obnova a provoz ICT - celkem</b>	<b>108 269,96</b>	<b>3 647,02</b>	<b>303 990,74</b>	<b>165 312,83</b>	<b>4 532,82</b>	<b>54,38</b>	<b>152,69</b>

(v tis. Kč)

\* Použité zkratky: EÚPČ – Evidence územně plánovací činnosti; SSTP – Systému stavebně technické prevence; MSSF – Monitorovací systém strukturálních fondů; SCS NIPEZ – soubor centrálních služeb národní infrastruktury pro elektronické zadávání veřejných zakázek; ÚPČ – Územně plánovací činnost;

TAB 142 – Rozvoj a obnova MTZ - 102 Reprodukce majetku

(v tis. Kč)

1	2 Číslo akce 117V1020000xx + název akce	3 Skutečnost 2023	4 Rozpočet 2024		6 Skutečnost 2024	7 % plnění k rozpoč. po změn.	8 % plnění ke koneč. rozpočtu	9 % index 24/23
			po změnách	konečný				
9	Pořízení a obnova osob. automobilů	1 912,33	0,00	8 252,70	2 081,70	-	25,22	108,86
11	Rekonstrukce kotelen MMR	1 060,39	0,00	37 758,61	492,47	-	1,30	46,44
12	Detekční technika - rám průchozí, detektor výbušnin a rentgen	0,00	0,00	1 873,08	1 873,08	-	100,00	-
13	Nákup kopírovacích strojů	534,70	0,00	1 907,50	698,41	-	36,61	130,62
14	Rekonstrukce chlazení v datovém centru MMR-KII	1 603,88	0,00	0,00	0,00	-	-	0,00
15	Lokální přístupový systém	67,26	0,00	0,00	0,00	-	-	0,00
16	Dobíjecí stanice pro elektromobily	173,94	0,00	0,00	0,00	-	-	0,00
17	Záplavové detektory a paniková tlačítka v prostorách archivu	97,54	0,00	0,00	0,00	-	-	0,00
18	Nákup frankovacího stroje	55,77	0,00	0,00	0,00	-	-	0,00
19	Nákup automat. řezacího plotru	285,19	0,00	0,00	0,00	-	-	0,00
20	Dodávka klimatizačních jednotek do objektů MMR	598,89	0,00	3 025,00	0,00	-	0,00	0,00
21	Docházkový HW	197,98	0,00	0,00	0,00	-	-	0,00
22	Dodávka Multifunkčního velkoformátového plotru	0,00	0,00	602,46	602,46	-	100,00	-
23	Úprava vstupu - objekt Staroměst. nám. - požární ochrana	0,00	0,00	1 815,00	423,38	-	23,33	-
25	Kotelny	0,00	0,00	25 410,00	913,55	-	3,60	-
26	Kopírovací stroje	0,00	0,00	248,64	248,64	-	100,00	-
27	Technické zhodnocení budov	0,00	3 681,86	8 224,37	177,87	4,83	2,16	-
28	Výměna stávajícího výtahu a jeho modernizace	0,00	0,00	1 379,40	0,00	-	0,00	-
29	Průběžná obnova vozového parku MMR	0,00	0,00	1 922,99	1 922,99	-	100,00	-
30	Stroje, přístroje a zařízení	0,00	0,00	30 358,90	0,00	-	0,00	-
31	Klimatizační jednotky	0,00	0,00	9 680,00	0,00	-	0,00	-
32	Technické zhodnocení budov	0,00	0,00	3 630,00	298,72	-	8,23	-
33	Rozšíření zabezpečení budovy ÚÚR kamerovým systémem	0,00	0,00	302,50	0,00	-	0,00	-
34	Výměna stávajícího výtahu a jeho modernizace	0,00	0,00	3 569,50	0,00	-	0,00	-
35	Rekonstrukce budovy ÚÚR - světlíky	0,00	0,00	374,00	0,00	-	0,00	-
<b>102</b>	<b>Reprodukce majetku - celkem</b>	<b>6 587,87</b>	<b>3 681,86</b>	<b>140 334,65</b>	<b>9 733,26</b>	<b>264,36</b>	<b>6,94</b>	<b>147,75</b>

## CHARAKTERISTIKA PROGRAMU

**Program:** Rozvoj a obnova materiálně technické základny MMR na roky 2018–2024

**Identifikační číslo:** 117V10

**Podprogramy:** 117V1010 Pořízení, obnova a provozování ICT systémů MMR  
117V1020 Reprodukce majetku

**Cíl programu:** Cílem programu je zabezpečení rozvoje a obnovy materiálně technické základny MMR zaměřující se na opravu, údržbu, rekonstrukci či pořízení a modernizaci majetku, včetně ICT oblasti a ICT systémů, se kterými jsou oprávněni hospodařit jednotlivé útvary a k zabezpečení chodu a činnosti resortu a jim zřízených organizací. Program navazuje na program Rozvoj a obnova MTZ systému řízení MMR (117 01), u kterého bylo ukončeno financování jednotlivých investičních akcí k 31. 12. 2019.

**Celková doba realizace programu:** 2018–2026 (čerpání programu bylo zahájeno v roce 2019).

**Výše peněžních prostředků určených na realizaci programu:** 2 843 696,60 tis. Kč

**Dosavadní čerpání programu:** 718 913,61 tis. Kč

**Stav plnění cílů programu:**

Podprogram 117V1010 – z prostředků podprogramu byly realizovány a hrazeny investiční výdaje MTZ vztahující se k pořízení SW licencí, vývoji SW aplikací, pořízení SW a HW komponent pro jednotlivé informační systémy zajišťující chod aplikací NEN, NIPEZ, investiční výdaje spojené s rozvojem a vývojem aplikace MS21+ a MS14+, standardizace ÚPČ MMR – SW pro kontrolu a import dat, Centrální evidence veřejných dražeb, SmartCities, dále se jednalo o obnovu HW pro MMR –obnova HW v lokalitě Velehradská, obnova vybavení serverovny MMR, apod., SW pro MMR –, úpravy OKbase k exportním sestavám Attis, implementace rozvoje aplikace pro centralizované vyhlášení poplachu zaměstnancům MMR, zajištění služeb OKbase - analýza požadavků k elektronizaci agend a úprav sestav, analýza a návrh řešení k rozšíření OKbase, implementace software – generátor šablon MS Office, rozvoj integrace aplikace Agendio se spisovou službou Athena, rozvoj helpdesku na SharePoint online, pořízení ekonomického informačního systému a některé další dílčí investiční výdaje.

Podprogram 117V1020 – z prostředků podprogramu byl realizována obnova 2 osobních automobilů pro MMR – jedno vozidlo na hybridní pohon, jedno vozidlo elektrické, rekonstrukce kotelen v objektu Staroměstské náměstí, rekonstrukce chlazení v datovém centru MMR, dodávka klimatizačních jednotek do objektů MMR na základě poptávkového řízení, nákup a obnova kopírovacích strojů, dodávka produkčního barevného kopírovacího stroje do reprografie, pořízení dobíjecí stanice pro elektromobily, požární řešení v objektu Na Příkopě, úprava vstupního prostoru objektu Staroměstské náměstí, rekonstrukce kuchyňek v objektu Staroměstské náměstí.

**Předpoklad jeho další realizace:** Probíhá průběžně na základě předložených investičních záměrů účastníky programu v souladu s Vyhláškou MF, Pokynem MF, RM47/2023 Závazné postupy při administraci investic MMR a podle aktuálních záměrů veřejných zakázek. Souhrnná bilance potřeb a zdrojů v dokumentaci programu bude během realizace programu a akcí pravidelně aktualizována podle uskutečněných veřejných zakázek a schválené investiční strategie a podle aktuálně schváleného rozpočtu v jednotlivých letech a v daném rozpočtovém roce tak, aby ze strany věcných útvarů MMR (účastníků programu) mohly být financovány a realizovány jednotlivé investiční akce. Datum realizace programu bylo prodlouženo do 31.12.2026.

**Komentář k objemu peněžních prostředků čerpaných v hodnoceném roce, včetně srovnání s čerpáním peněžních prostředků předchozího roku:** Čerpání finančních prostředků bylo závislé na vývoji přípravy a realizace jednotlivých investičních akcí. Ekonomická situace na trhu způsobila zvýšení nákladů na realizovaných akcí. Situace v dodavatelsko-odběratelských vztazích se v roce 2024 nadále zlepšovala, následkem toho došlo k většímu čerpání prostředků oproti roku 2023.

**Dosažení stanovených cílů, závazných výstupů a přínosů v měřitelných hodnotách:** V roce 2024 byla ukončena realizace 11 akcí – čerpání celkem ve výši 83 406,41 tis. Kč.

V rámci podprogramu 117V1010 Pořízení, obnova a provozování ICT systémů MMR bylo realizováno v roce 2024 7 akcí, z toho 5 akce zajišťované prostřednictvím MMR a 2 akce zajišťované prostřednictvím ÚÚR.

Jednalo se o akce realizované v souladu s cíli programové dokumentace programu 11710 – realizace akcí pro zajištění zvýšených nároků na informování široké veřejnosti v oblasti regionálního rozvoje, zajištění jednotného monitoringu evropských strukturálních a investičních fondů (dále jen „ESIF“) prostřednictvím MS2014+ a MS2021+ a z toho vyplývající potřeba zajištění zázemí v oblasti výpočetní techniky pro zaměstnance ministerstva a ÚÚR. Měřitelnými hodnotami je počet realizovaných SW, HW a ICT analýz. Celková výše čerpaných prostředků v rámci podprogramu 117V1010 je 78 759,24 tis. Kč.

V rámci podprogramu 117V1020 Reprodukce majetku byly realizovány 4 akce ve výši 4 647,17 tis. Kč čerpaných prostředků –dobíjecí stanice pro elektromobily, dodávka Multifunkčního velkoformátového plotru, dodávka produkčního barevného kopírovacího stroje do reprografie, detekční technika - rám průchozí, detektor výbušnin a rentgen.

**Způsob sledování naplňování vymezených cílů a hodnocení dopadů:** Sledování naplňování vymezených cílů provádějí průběžně jednotlivé věcně příslušné útvary, pod které spadají realizované akce. Po ukončení akce předkládají podklady pro ZVA, které je následně vyhodnoceno a schváleno správcem programu.

**Konkrétní závěry a doporučení, které vplynuly z hodnocení výdajového programu za hodnocený rok:** Realizované akce jsou v souladu s cíli programu 117V10. Akce v uplynulém roce plánované, avšak dosud nerealizované (zejména akce na výstavbu nebo technické zhodnocení staveb v majetku MMR), se opozdily zpravidla z důvodu komplikované přípravy zadávacích řízení. Další zpoždění v realizaci akcí je obvykle z důvodu horšího technického stavu staveb a s tím spojených víceprací a nákladnějších modernizací, než bylo původně plánováno.

Počáteční stav NNV z předchozích let k 1. 1. 2025 tohoto programu činí 269 184,91 tis. Kč.

### **117V26 – Rozvoj a obnova materiálně technické základny MMR na roky 2023–2029**

Program 117V26 Rozvoj a obnova materiálně technické základny MMR na roky 2023–2029 byl v roce 2023 založen do číselníku programového financování. Rozpočet po změnách ve výši 302 671,12 tis. Kč nebyl v roce 2024 čerpán. Programová dokumentace bude řešena v roce 2025.

Počáteční stav NNV z předchozích let k 1. 1. 2025 tohoto programu činí 536 746,51 tis. Kč.

## 7 POSKYTNUTÉ NEINVESTIČNÍ A INVESTIČNÍ TRANSFERY

V této kapitole je uveden přehled investičních a neinvestičních výdajů dle seskupení rozpočtových položek rozpočtové skladby 52 – Neinvestiční transfery soukromoprávními osobám, 53 – Neinvestiční transfery veřejnoprávními osobám a mezi peněžními fondy též osoby a platby daní, 63 – Investiční transfery a 55 – Neinvestiční transfery a související platby do zahraničí (zejména podseskupení položek 521 a 631; 522 a 632; 531 a 633; 532 a 634; 551; 533 a 635).

### 7.1 NEINVESTIČNÍ A INVESTIČNÍ TRANSFERY PODNIKATELŮM

#### 7.1.1 NEINVESTIČNÍ TRANSFERY PODNIKATELŮM

TAB 143 – Neinvestiční transfery podnikatelům (podseskupení položek 521)

EDS / SMVS / ZED	Název	Skutečnost 2023	Rozpočet 2024		Skutečnost 2024	% plnění k rozpoč. po změně	% plnění ke koneč. rozpočtu	% index 24/23
			po změnách	konečný				
0	1	2	3	4	5	6	7	8
Z1709	COVID-Ubytování	54,00	0,00	0,00	0,00	-	-	0,00
11703	IROP 2014+	8 409,26	0,00	580,02	580,02	-	100,00	6,90
117D721	Rozvoj základní a doprovodné infrastruktury cestovního ruchu	155,62	0,00	0,00	0,00	-	-	0,00
<b>5212 - Neinvestiční transfery nefinančním podnikatelům - fyzickým osobám</b>		<b>8 618,88</b>	<b>0,00</b>	<b>580,02</b>	<b>580,02</b>	<b>-</b>	<b>100,00</b>	<b>6,73</b>
11703	IROP 2014+	46 093,10	1 102,03	12 784,34	12 784,34	1 160,08	100,00	27,74
11703	IROP - REACT EU 2014+	1 548,40	1 435,21	8 557,07	8 557,07	596,23	100,00	552,64
Z1702	IROP 2021+	2 865,46	35 775,77	48 379,46	48 379,46	135,23	100,00	1 688,37
11712	Cíl 2 (INTERREG V-A 2014+)	820,18	144,40	1 095,26	832,12	576,25	75,97	101,46
Z1701	Cíl 2 (INTERREG VI 2021+)	0,00	638,69	638,69	638,69	100,00	100,00	-
117D721	Rozvoj základní a doprovodné infrastruktury cestovního ruchu	1 042,36	679,68	1 679,85	870,18	128,03	51,80	83,48
117D722	Marketingové aktivity v cest. ruchu	2 389,55	0,00	5 119,57	2 063,11	-	40,30	86,34
<b>5213 - Neinvestiční transfery nefinančním podnikatelům - právnickým osobám</b>		<b>54 759,03</b>	<b>39 775,78</b>	<b>78 254,25</b>	<b>74 124,97</b>	<b>186,36</b>	<b>94,72</b>	<b>135,37</b>
Z1713	Úvěry na rozvoj regionů	0,00	100 000,00	100 000,00	0,00	0,00	0,00	-
<b>5214 - Neinvestiční transfery finančním a podobným institucím ve vlastnictví státu</b>		<b>0,00</b>	<b>100 000,00</b>	<b>100 000,00</b>	<b>0,00</b>	<b>0,00</b>	<b>0,00</b>	<b>-</b>
11712	Cíl 2 (INTERREG V-A 2014+)	0,00	0,00	340,00	0,00	-	0,00	-
<b>5215 - Neinvestiční transfery vybraným podnikatelům ve vlastnictví státu</b>		<b>0,00</b>	<b>0,00</b>	<b>340,00</b>	<b>0,00</b>	<b>-</b>	<b>0,00</b>	<b>-</b>
11703	IROP 2014+	13 622,65	0,00	0,00	0,00	-	-	0,00
11703	IROP - REACT EU 2014+	23 880,11	56 980,40	57 221,69	57 221,69	100,42	100,00	239,62
Z1702	IROP 2021+	1 555,78	1 841,51	1 841,51	1 841,51	100,00	100,00	118,37
<b>5216 - Neinvestiční transfery obecním a krajským nemocnicím - obchodním spol.</b>		<b>39 058,54</b>	<b>58 821,91</b>	<b>59 063,20</b>	<b>59 063,20</b>	<b>100,41</b>	<b>100,00</b>	<b>151,22</b>
<b>521 - Neinvestiční transfery podnikatelům</b>		<b>102 436,45</b>	<b>198 597,69</b>	<b>238 237,47</b>	<b>133 768,18</b>	<b>67,36</b>	<b>56,15</b>	<b>130,59</b>

Rozpočet po změnách neinvestičních transferů podnikatelům (podseskupení položek 521) činil v roce 2024 částku 198 597,69 tis. Kč, konečný rozpočet byl zapojením NNV navýšen na hodnotu 238 237,47 tis. Kč. Skutečné čerpání činilo 133 768,18 tis. Kč, což znamená 67,36 % rozpočtu po změnách a 56,15 % rozpočtu konečného.

Meziroční index 2024/2023 skutečných výdajů činil 130,59 %.

Nejvyšší čerpání bylo dosaženo u neinvestičních transferů nefinančním podnikatelům – právníckým osobám (rozpočtová položka 5213) v hodnotě 73 486,27 tis. Kč.

Rozpočet po změnách neinvestičních transferů obecním a krajským nemocnicím – obchodním společnostem (rozpočtová položka 5216) činil 58 821,91 tis. Kč, zapojením NNV dosáhl konečný rozpočet hodnotu 59 063,20 tis. Kč. Skutečně čerpáno bylo 59 063,20 tis. Kč, tj. 100,41 % rozpočtu po změnách a 100,00 % konečného rozpočtu. Meziroční index 2024/2023 činil 151,22 %.

## 7.1.2 INVESTIČNÍ TRANSFERY PODNIKATELŮM

TAB 144 – Investiční transfery podnikatelům (podseskupení položek 631)

EDS / SMVS / ZED	Název	Skutečnost 2023	Rozpočet 2024		Skutečnost 2024	% plnění k rozpoč. po změn.	% plnění ke koneč. rozpočtu	% index 24/23
			po změnách	konečný				
0	1	2	3	4	5	6	7	8
11703	IROP 2014+	15 640,70	0,00	3 029,04	3 029,04	-	100,00	19,37
117D721	Rozvoj základní a doprovodné infrastruktury cestovního ruchu	6 617,22	5 639,72	9 853,69	4 213,97	74,72	42,77	63,68
<b>6312 - Investiční transfery nefinančním podnikatelům - fyzickým osobám</b>		<b>22 257,92</b>	<b>5 639,72</b>	<b>12 882,73</b>	<b>7 243,01</b>	<b>128,43</b>	<b>56,22</b>	<b>32,54</b>
11703	IROP 2014+	504 814,91	74 805,05	81 688,17	81 688,17	109,20	100,00	16,18
11703	IROP - REACT EU 2014+	732 829,68	521 291,78	731 273,14	731 273,14	140,28	100,00	99,79
Z1702	IROP 2021+	687 077,69	1 657 910,05	1 670 743,22	1 670 743,22	100,77	100,00	243,17
11712	Cíl 2 (INTERREG V-A 2014+)	3 045,96	0,00	269,78	178,22	-	66,06	5,85
11783	NPO 1.4 - Digitální ekonomika a společnost (5G)	17 899,20	0,00	0,00	0,00	-	-	0,00
117D066	Bytové domy bez bariér	10 483,03	0,00	0,00	0,00	-	-	0,00
117D721	Rozvoj základní a doprovodné infrastruktury cestovního ruchu	28 657,81	20 037,24	37 051,89	16 860,06	84,14	45,50	58,83
x	ROP-sporná řízení-doplátky dotací	0,00	0,00	407,74	407,74	-	100,00	-
<b>6313 - Investiční transfery nefinančním podnikatelům - právníckým osobám</b>		<b>1 984 808,28</b>	<b>2 274 044,11</b>	<b>2 521 433,95</b>	<b>2 501 150,56</b>	<b>109,99</b>	<b>99,20</b>	<b>126,01</b>
11712	Cíl 2 (INTERREG V-A 2014+)	0,00	0,00	650,00	0,00	-	0,00	-
<b>6315 - Investiční transfery vybraným podnikatelům ve vlastnictví státu</b>		<b>0,00</b>	<b>0,00</b>	<b>650,00</b>	<b>0,00</b>	<b>-</b>	<b>0,00</b>	<b>-</b>
11703	IROP 2014+	144 965,54	0,00	126 244,58	126 244,58	-	100,00	87,09
11703	IROP - REACT EU 2014+	3 634 693,59	2 477 231,61	2 814 181,49	2 814 181,49	113,60	100,00	77,43
Z1702	IROP 2021+	19 312,33	19 407,67	19 407,67	19 407,67	100,00	100,00	100,49
<b>6316 - Investiční transfery obecním a krajským nemocnicím - obchodním spol.</b>		<b>3 798 971,47</b>	<b>2 496 639,28</b>	<b>2 959 833,74</b>	<b>2 959 833,74</b>	<b>118,55</b>	<b>100,00</b>	<b>77,91</b>
<b>631 - Investiční transfery podnikatelům</b>		<b>5 806 037,66</b>	<b>4 776 323,11</b>	<b>5 494 800,42</b>	<b>5 468 227,32</b>	<b>114,49</b>	<b>99,52</b>	<b>94,18</b>

Rozpočet po změnách investičních transferů podnikatelům (podseskupení položek 631) činil celkově pro rok 2024 částku 4 776 323,11 tis. Kč, konečný rozpočet dosáhl výše 5 494 800,42 tis. Kč. Skutečně bylo čerpáno 5 468 227,32 tis. Kč, což znamená 114,49 % rozpočtu po změnách a 99,52 % konečného rozpočtu.

Meziroční index 2024/2023 skutečných výdajů činil 94,18 %.

Rozpočet po změnách na výdaje typu investiční transfery obecním a krajským nemocnicím – obchodním společnostem (rozpočtová položka 6316) činil pro rok 2024 částku 2 496 639,28 tis. Kč, konečný rozpočet dosáhl hodnotu 2 959 833,74 tis. Kč. Skutečně čerpáno bylo 2 959 833,74 tis. Kč, tj. 100 % konečného rozpočtu. Meziroční index 2024/2023 činil 77,91 %.

Rozpočet po změnách u investičních transferů nefinančním podnikatelům – právníckým osobám (rozpočtová položka 6313) činil 2 274 044,11 tis. Kč, konečný rozpočet byl navýšen z NNV na hodnotu 2 521 433,95 tis. Kč. Skutečně čerpány byly peněžní prostředky ve výši 2 501 150,56 tis. Kč, tj. 99,20 % konečného rozpočtu. Meziroční index 2024/2023 činil 126,01 %.

## 7.2 NEINVESTIČNÍ A INVESTIČNÍ TRANSFERY NEZISKOVÝM A PODOBNÝM ORGANIZACÍM

### 7.2.1 NEINVESTIČNÍ TRANSFERY NEZISKOVÝM A PODOBNÝM ORGANIZACÍM

TAB 145 – Neinvestiční transfery neziskovým a podobným osobám (podseskupení položek 522)

(v tis. Kč)

EDS / SMVS / ZED	Název	Skutečnost 2023	Rozpočet 2024		Skutečnost 2024	% plnění k rozpoč. po změn.	% plnění ke koneč. rozpočtu	% index 24/23
			po změnách	konečný				
0	1	2	3	4	5	6	7	8
Z1704	Horská služba - neinvest. dotace	226 000,00	239 500,00	239 500,00	239 500,00	100,00	100,00	105,97
Z1706	NNO dle Zásad vlády	8 653,83	8 418,73	14 528,26	14 528,26	172,57	100,00	167,88
11703	IROP 2014+	118 381,66	16 072,31	36 984,25	36 984,25	230,11	100,00	31,24
11703	IROP - REACT EU 2014+	20 711,68	3 580,63	6 657,08	6 657,08	185,92	100,00	32,14
Z1702	IROP 2021+	5 025,11	12 528,76	15 699,12	15 699,12	125,30	100,00	312,41
Z1703	OPTP 2021+	11 421,55	40 392,44	113 053,69	113 053,69	279,89	100,00	989,83
11712	Cíl 2 (INTERREG V-A 2014+)	980,98	240,91	1 583,75	240,91	100,00	15,21	24,56
Z1701	Cíl 2 (INTERREG VI 2021+)	0,00	657,07	657,07	657,07	100,00	100,00	-
117D722	Marketingové aktivity v cest. ruchu	1 370,94	0,00	6 586,24	4 012,70	-	60,93	292,70
<b>5221 - Neinvestiční transfery fondacím, ústavům a obecně prospěšným spol.</b>		<b>392 545,74</b>	<b>321 390,86</b>	<b>435 249,45</b>	<b>431 333,07</b>	<b>134,21</b>	<b>99,10</b>	<b>109,88</b>
Z1706	NNO dle Zásad vlády	45 533,02	28 581,27	40 471,74	40 471,74	141,60	100,00	88,88
x	OPZ 2014+	0,00	0,00	600,00	540,00	-	90,00	-
11703	IROP 2014+	205 878,33	17 540,70	48 049,47	48 049,47	273,93	100,00	23,34
11703	IROP - REACT EU 2014+	7 331,76	1 019,91	2 783,55	2 783,55	272,92	100,00	37,97
Z1702	IROP 2021+	1 380,62	3 654,87	4 733,76	4 733,76	129,52	100,00	342,87
11704	OPTP 2014+	1 148,28	0,00	0,00	0,00	-	-	0,00
Z1703	OPTP 2021+	31 515,85	72 032,37	205 559,86	205 559,86	285,37	100,00	652,24
11712	Cíl 2 (INTERREG V-A 2014+)	6 998,03	1 675,33	4 073,71	3 652,31	218,01	89,66	52,19
Z1701	Cíl 2 (INTERREG VI 2021+)	0,00	3 972,39	3 972,39	3 972,39	100,00	100,00	-
117D623	Euroklíč	4 688,57	0,00	4 999,99	4 999,99	-	100,00	106,64
117D721	Rozvoj základní a doprovodné infrastruktury cestovního ruchu	2 158,74	225,98	1 689,22	1 521,51	673,31	90,07	70,48
117D722	Marketingové aktivity v cest. ruchu	7 901,98	0,00	18 858,66	10 047,89	-	53,28	127,16
<b>5222 - Neinvestiční transfery spolkům</b>		<b>314 535,17</b>	<b>128 702,82</b>	<b>335 792,34</b>	<b>326 332,46</b>	<b>253,56</b>	<b>97,18</b>	<b>103,75</b>
11703	IROP 2014+	432 281,37	38 769,65	141 401,48	141 401,48	364,72	100,00	32,71
11703	IROP - REACT EU 2014+	5 226,62	8 427,86	9 118,28	9 118,28	108,19	100,00	174,46
Z1702	IROP 2021+	3 734,52	47 766,90	55 798,41	55 798,41	116,81	100,00	1 494,12
11712	Cíl 2 (INTERREG V-A 2014+)	152,47	50,44	2 406,99	50,44	100,00	2,10	33,08
117D741	Ukrajina - rozšíření veřejných ubytovacích kapacit	1 627,56	0,00	0,00	0,00	-	-	0,00
<b>5223 - Neinvestiční transfery církvím a náboženským společnostem</b>		<b>443 022,55</b>	<b>95 014,84</b>	<b>208 725,15</b>	<b>206 368,60</b>	<b>217,20</b>	<b>98,87</b>	<b>46,58</b>
11703	IROP 2014+	184 202,67	3 764,95	13 716,08	13 716,08	364,31	100,00	7,45
<b>5225 - Neinvestiční transfery společenstvím vlastníků jednotek</b>		<b>184 202,67</b>	<b>3 764,95</b>	<b>13 716,08</b>	<b>13 716,08</b>	<b>364,31</b>	<b>100,00</b>	<b>7,45</b>
11712	Cíl 2 (INTERREG V-A 2014+)	301,14	244,20	7 253,69	244,20	100,00	3,37	81,09
Z1701	Cíl 2 (INTERREG VI 2021+)	0,00	577,71	577,71	577,71	100,00	100,00	-
x	Přeshraniční spolupráce - doplatek	0,00	0,00	175,00	168,37	-	96,21	-
<b>5229 - Ostatní neinvestiční transfery neziskovým a podobným osobám</b>		<b>301,14</b>	<b>821,91</b>	<b>8 006,40</b>	<b>990,28</b>	<b>120,48</b>	<b>12,37</b>	<b>328,85</b>
<b>522 - Neinvestiční transfery neziskovým a podobným osobám</b>		<b>1 334 607,25</b>	<b>549 695,37</b>	<b>1 001 489,42</b>	<b>978 740,49</b>	<b>178,05</b>	<b>97,73</b>	<b>73,34</b>

Rozpočet po změnách u neinvestičních transferů neziskovým a podobným osobám (podseskupení položek 522) činil ve sledovaném období 549 695,37 tis. Kč, zapojením NNV dosáhl konečný rozpočet hodnotu 1 001 489,42 tis. Kč. Skutečnost byla vykázána ve výši 978 740,49 tis. Kč, což představovalo 178,05 % rozpočtu po změnách a 97,73 % konečného rozpočtu.

Meziroční index 2024/2023 skutečných výdajů činil 73,34 %.

Rozpočet po změnách neinvestičních transferů fondacím, ústavům a obecně prospěšným společnostem (rozpočtová položka 5221) v roce 2024 činil 321 390,86 tis. Kč, konečný rozpočet po zapojení NNV dosáhl výše 435 249,45 tis. Kč. Skutečně čerpáno bylo 431 333,07 tis. Kč, což znamená 134,21 % rozpočtu po změnách a 99,10 % konečného rozpočtu. Meziroční index 2024/2023 činil 109,88 %. Největší objem peněžních prostředků byl z rozpočtové položky 5221 poskytnut Horské službě ČR, o.p.s., ve výši 239 500,00 tis. Kč, v rámci programu IROP 2014+ dosáhlo čerpání výše 239 500,00 tis. Kč.

Rozpočet po změnách neinvestičních transferů spolkům (rozpočtová položka 5222) činil pro rok 2024 hodnotu 128 702,82 tis. Kč, konečný rozpočet dosáhl výše 335 792,34 tis. Kč. Skutečně čerpáno bylo 326 332,46 tis. Kč, tj. 253,56 % rozpočtu po změnách a 97,18 % konečného rozpočtu. Meziroční index 2024/2023 činil 103,75 %. Největší objem peněžních prostředků z rozpočtové položky 5222 byl poskytnut z OPTP 2021+ ve výši 205 559,86 tis. Kč, dále pak IROP 2014+ ve výši 48 049,47 tis. Kč.

Rozpočet po změnách neinvestičních transferů církvím a náboženským společnostem (rozpočtová položka 5223) v roce 2024 činil 95 014,84 tis. Kč, konečný rozpočet hodnotu 208 725,15 tis. Kč. Skutečně čerpání výdajů bylo ve výši 206 368,60 tis. Kč, tj. 217,20 % rozpočtu po změnách a 98,87 % konečného rozpočtu. Meziroční index činil 46,58 %. Největší objem peněžních prostředků z rozpočtové položky 5223 byl poskytnut z IROP 2014+ ve výši 141 401,48 tis. Kč. Celkové vyšší čerpání této položky bylo dofinancováno z NNV.

Rozpočet po změnách neinvestičních transferů společenstvím vlastníků jednotek (rozpočtová položka 5225) činil pro rok 2024 částku 3 764,95 tis. Kč, zapojením NNV dosáhl konečný rozpočet výše 13 716,08 tis. Kč. Skutečně čerpáno bylo 13 716,08 tis. Kč, což znamená 364,31 % rozpočtu po změnách a 100,00 % konečného rozpočtu. Meziroční index 2024/2023 činil 73,23 %. Prostředky byly čerpány v rámci programu IROP.

TAB 146 – Neinvestiční transfery neziskovým a podobným osobám – z toho NNO dle Zásad vlády (RP 5221 a 5222)

Název	Skutečnost 2023	Rozpočet 2024		Skutečnost 2024	% plnění k rozpoč. po změn.	% plnění ke koneč. rozpočtu	% index 24/23
		po změnách	konečný				
1	2	3	4	5	6	7	8
5221 - NNO dle Zásad vlády	8 653,83	8 418,73	14 528,26	14 528,26	172,57	100,00	167,88
5222 - NNO dle Zásad vlády	45 533,02	28 581,27	40 471,74	40 471,74	141,60	100,00	88,88
<b>NNO dle Zásad vlády celkem</b>	<b>54 186,85</b>	<b>37 000,00</b>	<b>55 000,00</b>	<b>55 000,00</b>	<b>148,65</b>	<b>100,00</b>	<b>101,50</b>

Rozpočet po změnách určený pro NNO dle Zásad vlády (rozpočtová položka 5221 a 5222) činil 37 000 tis. Kč. Na podporu bylo schváleno použití nároků z nespotřebovaných výdajů, konečný rozpočet dosáhl hodnoty 55 000,00 tis. Kč. Skutečně čerpáno bylo 55 000 tis. Kč, což znamená 100 % alokace. Meziroční index 2024/2023 činil 101,5 %.

Přehled poskytnutých neinvestičních transferů fondacím, ústavům a obecně prospěšným společnostem (NNO dle Zásad vlády) podle příjemců je uveden kapitole 6.1.2.3.

## 7.2.2 INVESTIČNÍ TRANSFERY NEZISKOVÝM A PODOBNÝM OSOBÁM

TAB 147 – Investiční transfery neziskovým a podobným osobám (podseskupení položek 632)

(v tis. Kč)

EDS / SMVS / ZED	Název	Skutečnost 2023	Rozpočet 2024		Skutečnost 2024	% plnění k rozpoč. po změn.	% plnění ke koneč. rozpočtu	% index 24/23
			po změnách	konečný				
0	1	2	3	4	5	6	7	8
11703	IROP 2014+	163 288,44	10 318,55	63 270,39	63 270,39	613,17	100,00	38,75
11703	IROP - REACT EU 2014+	223 080,29	85 304,30	109 136,11	109 136,11	127,94	100,00	48,92
Z1702	IROP 2021+	71 787,23	101 636,40	136 549,93	136 549,93	134,35	100,00	190,21
11712	Cíl 2 (INTERREG V-A 2014+)	963,10	0,00	327,22	0,00	-	0,00	0,00
117D13	Rozvoj a obnova MTZ HS ČR	22 079,04	5 784,94	45 500,60	45 500,60	786,53	100,00	206,08
117D25	Rozvoj a obnova MTZ HS ČR 22+	32 948,55	125,17	177 002,61	35 037,21	-	19,79	106,34
117D721	Rozvoj základní a doprovodné infrastruktury cestovního ruchu	1 896,52	0,00	0,00	0,00	-	-	0,00
<b>6321 - Investiční transfery fondacím, ústavům a obecně prospěšným spol.</b>		<b>516 043,17</b>	<b>203 169,35</b>	<b>531 786,85</b>	<b>389 494,23</b>	<b>191,71</b>	<b>73,24</b>	<b>75,48</b>
11703	IROP 2014+	183 271,80	8 241,57	93 637,52	93 637,52	1 136,16	100,00	51,09
11703	IROP - REACT EU 2014+	87 345,95	38 545,85	60 536,04	60 536,04	157,05	100,00	69,31
Z1702	IROP 2021+	9 864,84	29 142,10	40 838,83	40 838,83	140,14	100,00	413,98
11712	Cíl 2 (INTERREG V-A 2014+)	1 413,01	157,04	2 206,76	1 716,02	1 092,75	77,76	121,44
117D721	Rozvoj základní a doprovodné infrastruktury cestovního ruchu	3 393,39	5 819,09	10 681,86	7 718,68	132,64	72,26	227,46
117D722	Marketingové aktivity v cest. ruchu	0,00	0,00	252,04	0,00	-	0,00	-
<b>6322 - Investiční transfery spolkům</b>		<b>285 288,98</b>	<b>81 905,65</b>	<b>208 153,05</b>	<b>204 447,08</b>	<b>249,61</b>	<b>98,22</b>	<b>71,66</b>
11703	IROP 2014+	336 396,63	14 965,48	106 899,06	106 899,06	714	100	31,78
11703	IROP - REACT EU 2014+	362 648,28	207 568,79	233 032,69	233 032,69	112,27	100,00	64,26
Z1702	IROP 2021+	40 694,49	144 306,51	212 308,86	212 308,86	147,12	100,00	521,71
11712	Cíl 2 (INTERREG V-A 2014+)	1 761,37	0,00	698,99	0,00	-	0,00	0,00
117D741	Ukrajina - rozšíření veřejných ubytovacích kapacit	5 281,44	0,00	0,00	0,00	-	-	0,00
<b>6323 - Investiční transfery církvím a náboženským společnostem</b>		<b>746 782,21</b>	<b>366 840,78</b>	<b>552 939,60</b>	<b>552 240,61</b>	<b>150,54</b>	<b>99,87</b>	<b>73,95</b>
11703	IROP 2014+	205 198,77	3 665,04	3 864,51	3 864,51	105,44	100,00	1,88
117D066	Bytové domy bez bariér	95 599,93	0,00	0,00	0,00	-	-	0,00
<b>6324 - Investiční transfery společenstvím vlastníků jednotek</b>		<b>300 798,70</b>	<b>3 665,04</b>	<b>3 864,51</b>	<b>3 864,51</b>	<b>105,44</b>	<b>100,00</b>	<b>1,28</b>
11712	Cíl 2 (INTERREG V-A 2014+)	0,00	0,00	947,30	0,00	-	0,00	-
Z1701	Cíl 2 (INTERREG VI 2021+)	0,00	45,43	45,43	45,43	100,00	100,00	-
<b>6329 - Ostatní investiční transfery neziskovým a podobným osobám</b>		<b>0,00</b>	<b>45,43</b>	<b>992,72</b>	<b>45,43</b>	<b>100,00</b>	<b>4,58</b>	<b>-</b>
<b>632 - Investiční transfery neziskovým a podobným osobám</b>		<b>1 848 913,06</b>	<b>655 626,25</b>	<b>1 297 736,74</b>	<b>1 150 091,86</b>	<b>175,42</b>	<b>88,62</b>	<b>62,20</b>

Rozpočet po změnách u investičních transferů neziskovým a podobným osobám (podseskupení položek 632) pro rok 2024 činil hodnotu 655 626,25 tis. Kč, konečný rozpočet činil 1 297 736,74 tis. Kč. Skutečnost byla vykázána ve výši 1 150 091,86 tis. Kč, což představovalo 175,42 % rozpočtu po změnách a 88,62 % konečného rozpočtu.

Meziroční index 2024/2023 skutečných výdajů činil 62,20 %.

Rozpočet po změnách investičních transferů církvím a náboženským společnostem (rozpočtová položka 6323) v roce 2024 činil 366 840,78 tis. Kč, konečný rozpočet dosáhl, významným zapojením NNV do rozpočtu, hodnoty 552 939,60 tis. Kč. Skutečně čerpáno bylo 552 240,61 tis. Kč, tj. na 150,54 % rozpočtu po změnách a 99,87 % konečného rozpočtu. Meziroční index 2024/2023 činil 73,95 %. Největší objem peněžních prostředků z rozpočtové položky 6323 byl poskytnut z prostředků IROP – REACT EU 2014+ ve výši 233 032,69 tis. Kč. Celkové vyšší čerpání této položky bylo dofinancováno z NNV.

Rozpočet po změnách investičních transferů spolkům (rozpočtová položka 6322) v roce 2024 činil 81 905,65 tis. Kč, konečný rozpočet dosáhl hodnoty 208 153,05 tis. Kč. Skutečně čerpáno bylo

204 447,08 tis. Kč, to znamená 249,61 % rozpočtu po změnách a 98,22 % konečného rozpočtu. Meziroční index 2024/2023 činil 71,66 %. Největší objem peněžních prostředků byl poskytnut z prostředků IROP 2014+ ve výši 93 637,52 tis. Kč.

Rozpočet po změnách investičních transferů společenstvím vlastníků jednotek (rozpočtová položka 6324) v roce 2024 činil 3 665,04 tis. Kč, konečný rozpočet dosáhl hodnoty 3 864,51 tis. Kč. Skutečně čerpáno bylo 3 864,51 tis. Kč, tj. 105,44 % rozpočtu po změnách a 100,00 % konečného rozpočtu.

Meziroční index 2024/2023 činil 1,28 %.

Rozpočet po změnách investičních transferů fondacím, ústavům a obecně prospěšným společnostem (rozpočtová položka 6321) v roce 2024 činil 203 169,35 tis. Kč, konečný rozpočet dosáhl hodnoty 531 786,85 tis. Kč. Skutečně čerpáno bylo 389 494,23 tis. Kč, což znamená 191,71 % rozpočtu po změnách a 73,24 % konečného rozpočtu. Meziroční index 2024/2023 činil 75,48 %. V rámci této rozpočtové položky čerpala peněžní prostředky ve výši 80 537,81 tis. Kč také Horská služba ČR, o.p.s. v rámci programu Rozvoj a obnova MTZ HS ČR. Největší objem peněžních prostředků byl poskytnut z prostředků IROP 2021+ ve výši 136 549,93 tis. Kč.

## 7.3 NEINVESTIČNÍ A INVESTIČNÍ TRANSFERY VEŘEJNÝM ROZPOČTŮM ÚSTŘEDNÍ ÚROVNĚ

### 7.3.1 NEINVESTIČNÍ TRANSFERY ROZPOČTŮM ÚSTŘEDNÍ ÚROVNĚ

TAB 148 – Neinvestiční transfery rozpočtům ústřední úrovně (pods skupení položek 531)

(v tis. Kč)

EDS / SMVS / ZED	Název	Skutečnost 2023	Rozpočet 2024		Skutečnost 2024	% plnění k rozpoč. po změn.	% plnění ke koneč. rozpočtu	% index 24/23
			po změnách	konečný				
0	1	2	3	4	5	6	7	8
Z1705	Neinvestiční dotace SFPI	60 690,07	90 000,00	90 000,00	52 083,14	57,87	57,87	85,82
Z1717	NPO 4.1 - Systémová podpora veřejných investic	0,00	158 887,28	173 476,58	6 430,58	4,05	3,71	-
<b>5312 - Neinvestiční transfery státním fondům</b>		<b>60 690,07</b>	<b>248 887,28</b>	<b>263 476,58</b>	<b>58 513,73</b>	<b>23,51</b>	<b>22,21</b>	<b>96,41</b>
11712	Cíl 2 (INTERREG V-A 2014+)	0,00	0,00	900,00	0,00	-	0,00	-
<b>5319 - Ostatní neinvestiční transfery jiným veřejným rozpočtům</b>		<b>0,00</b>	<b>0,00</b>	<b>900,00</b>	<b>0,00</b>	<b>-</b>	<b>0,00</b>	<b>-</b>
<b>531 - Neinvestiční transfery rozpočtům ústřední úrovně</b>		<b>60 690,07</b>	<b>248 887,28</b>	<b>264 376,58</b>	<b>58 513,73</b>	<b>23,51</b>	<b>22,13</b>	<b>96,41</b>

Rozpočet po změnách pro kategorii výdajů neinvestiční transfery rozpočtům ústřední úrovně (pods skupení položek 531) pro rok 2024 činil 248 887,28 tis. Kč, konečný rozpočet byl 264 376,58 tis. Kč. Skutečně čerpány byly výdaje ve výši 58 513,73 tis. Kč, což představovalo 23,51 % rozpočtu po změnách a 22,13 % konečného rozpočtu.

Meziroční index 2024/2023 skutečných výdajů činil 96,41 %.

Rozpočet po změnách i konečný rozpočet neinvestičních transferů státním fondům (rozpočtová položka 5312) pro rok 2024 činil totožnou hodnotu 248 887,28 tis. Kč. Skutečně čerpány byly prostředky ve výši 58 513,73 tis. Kč, což představovalo 23,51 % rozpočtu po změnách a 22,21 % konečného rozpočtu. Meziroční index 2024/2023 skutečných výdajů činil 96,41 %.

Rozpočet po změnách ostatních neinvestičních transferů jiným veřejným rozpočtům (rozpočtová položka 5319) činil pro rok 2024 hodnotu 0 Kč, konečný rozpočet byl navýšen zapojením NNV na 900,00 tis. Kč. Prostředky v roce 2024 čerpány nebyly.

### 7.3.2 INVESTIČNÍ TRANSFERY VEŘEJNÝM ROZPOČTŮM ÚSTŘEDNÍ ÚROVNĚ

TAB 149 – Investiční transfery rozpočtům ústřední úrovně (podseskupení položek 633)

(v tis. Kč)

EDS / SMVS / ZED	Název	Skutečnost 2023	Rozpočet 2024		Skutečnost 2024	% plnění k rozpoč. po změn.	% plnění ke koneč. rozpočtu	% index 24/23
			po změnách	konečný				
0	1	2	3	4	5	6	7	8
117D141	Výstavba sociálního a dostupného bydlení	65 063,02	0,00	54 087,20	0,00	-	0,00	0,00
117D631	Revitalizace brownfieldů pro jiné než hospodářské využití	179 511,44	0,00	370 288,56	118 381,49	-	31,97	65,95
117D731	Živel - obnova obydlí po živelní pohromě	237 057,32	0,00	469 191,29	0,00	-	0,00	0,00
117D951	Nájemní bydlení	0,00	0,00	245 266,81	0,00	-	0,00	-
117D981	Dostupné bydlení	0,00	1 000 000,00	1 000 000,00	0,00	0,00	0,00	-
11724	NPO 2.8 - Revitalizace území se starou stavební zátěží	0,00	0,00	2 832 000,00	300 000,00	-	10,59	-
Z1717	NPO 4.1 - Systémová podpora veřejných investic	0,00	6 660,00	6 660,00	196,00	2,94	2,94	-
<b>6332 - Investiční transfery státním fondům</b>		<b>481 631,77</b>	<b>1 006 660,00</b>	<b>4 977 493,87</b>	<b>418 577,49</b>	<b>41,58</b>	<b>8,41</b>	<b>86,91</b>
11712	Cíl 2 (INTERREG V-A 2014+)	0,00	0,00	700,00	0,00	-	0,00	-
<b>6339 - Investiční transfery jiným rozpočtům ústřední úrovně</b>		<b>0,00</b>	<b>0,00</b>	<b>700,00</b>	<b>0,00</b>	<b>-</b>	<b>0,00</b>	<b>-</b>
<b>633 - Investiční transfery rozpočtům ústřední úrovně</b>		<b>481 631,77</b>	<b>1 006 660,00</b>	<b>4 978 193,87</b>	<b>418 577,49</b>	<b>41,58</b>	<b>8,41</b>	<b>86,91</b>

Rozpočet po změnách u investičních transferů rozpočtům ústřední úrovně (podseskupení položek 633) byl pro rok 2024 stanoven ve výši 1 006 660 tis. Kč, zapojením NNV dosáhl konečný rozpočet hodnotu 4 978 193,87 tis. Kč. Skutečně čerpáno bylo 418 577,49 tis. Kč, což představovalo 41,58 % rozpočtu po změnách a 8,41 % konečného rozpočtu.

Meziroční index 2024/2023 skutečných výdajů činil 86,91 %.

Rozpočet po změnách investičních transferů státním fondům (rozpočtová položka 6332) byl pro rok 2024 stanoven ve výši 1 006 660 tis. Kč, zapojením NNV dosáhl konečný rozpočet hodnoty 4 977 493,87 tis. Kč. Skutečně čerpáno bylo 418 577,49 tis. Kč, což představovalo 41,58 % rozpočtu po změnách a 8,41 % konečného rozpočtu. Meziroční index 2024/2023 skutečných výdajů činil 86,91 %.

Rozpočet po změnách ostatních investičních transferů jiným rozpočtům ústřední úrovně (rozpočtová položka 6339) činil pro rok 2024 hodnotu 0 Kč, konečný rozpočet byl navýšen zapojením NNV na 700,00 tis. Kč. Prostředky v roce 2024 čerpány nebyly.

## 7.4 NEINVESTIČNÍ A INVESTIČNÍ TRANSFERY VEŘEJNÝM ROZPOČTŮM ÚZEMNÍ ÚROVNĚ

### 7.4.1 NEINVESTIČNÍ TRANSFERY VEŘEJNÝM ROZPOČTŮM ÚZEMNÍ ÚROVNĚ

TAB 150 – Neinvestiční transfery rozpočtům územní úrovně (podseskupení položek 532)

část 1.

(v tis. Kč)

EDS / SMVS / ZED	Název	Skutečnost 2023	Rozpočet 2024		Skutečnost 2024	% plnění k rozpoč. po změn.	% plnění ke koneč. rozpočtu	% index 24/23
			po změnách	konečný				
0	1	2	3	4	5	6	7	8
11703	IROP 2014+	189 879,60	85 702,43	205 905,43	205 905,43	240,26	100,00	108,44
11703	IROP - REACT EU 2014+	8 666,89	113 870,05	116 863,50	116 863,50	102,63	100,00	1 348,39
Z1702	IROP 2021+	78 348,70	471 913,09	624 416,73	620 389,15	131,46	99,35	791,83
11709	OP Praha pól růstu ČR 2014+	135 619,00	0,00	90 000,00	0,00	-	0,00	0,00
11704	OPTP 2014+	34 711,49	0,00	11 655,23	11 655,23	-	100,00	33,58
Z1703	OPTP 2021+	17 505,21	12 885,25	47 006,93	47 006,93	364,81	100,00	268,53
11712	Cíl 2 (INTERREG V-A 2014+)	1 631,23	1 607,60	8 561,37	1 912,44	118,96	22,34	117,24
Z1701	Cíl 2 (INTERREG VI 2021+)	0,00	35,54	35,54	35,54	100,00	100,00	-
11783	NPO 1.4 - Digitální ekonomika a společnost (5G)	2 682,48	0,00	0,00	0,00	-	-	0,00
Z1717	NPO 4.1 - Systémová podpora veřejných investic	0,00	2 175,18	2 175,18	975,18	44,83	44,83	-
117D081	Demolice budov v sociálně vyloučených lokalitách	12 485,89	0,00	48 866,61	6 765,75	-	13,85	54,19
117D082	Regenerace brownfieldů pro nepodnikatelské využití	2 013,45	0,00	0,00	0,00	-	-	0,00
117D083	Tvorba studií a analýz možností využití vybraných brownfieldů	2 862,65	0,00	0,00	0,00	-	-	0,00
117D221	Podpora architektonických a urbanistických soutěží 2023+	1 000,00	1 850,00	4 104,50	3 879,50	209,70	94,52	387,95
117D551	Podpora územně plánovacích činností obcí 2023+	87,12	9 566,61	45 259,93	9 188,98	96,05	20,30	-
117D721	Rozvoj základní a doprovodné infrastruktury cestovního ruchu	1 596,86	2 082,03	3 979,71	1 271,26	61,06	31,94	79,61
117D722	Marketingové aktivity v cest. ruchu	1 464,84	0,00	1 053,78	876,84	-	83,21	59,86
117D741	Ukrajina - změny dokončených staveb, stavební úpravy budov	93 300,21	0,00	0,00	0,00	-	-	0,00
117D761	ŽIVEL 4 - Nouzové prostory	0,00	30 915,89	30 915,89	30 915,89	100,00	100,00	-
117D821	Podpora obnovy a rozvoj venkova	335 360,20	48 771,86	523 954,79	411 769,58	844,28	78,59	122,78
117D822	Podpora obcí s 3 001-10 000 obyv.	68 969,27	0,00	73 930,59	60 315,66	-	81,58	87,45
117D825	Podpora vládou doporučených projektů v oblasti region. rozvoje	5 282,57	0,00	8 640,33	8 640,33	-	100,00	163,56
117D92	Obnova obecního a krajského majetku po živeln. pohromách	84 597,90	0,00	173 882,23	95 746,27	-	55,06	113,18
<b>5321</b>	<b>- Neinvestiční transfery obcím</b>	<b>1 078 065,54</b>	<b>781 375,51</b>	<b>2 021 208,27</b>	<b>1 634 113,45</b>	<b>209,13</b>	<b>80,85</b>	<b>151,58</b>
11703	IROP 2014+	64 344,65	11 650,70	60 108,72	60 108,72	515,92	100,00	93,42
11703	IROP - REACT EU 2014+	49 280,77	42 037,11	42 614,25	42 614,25	101,37	100,00	86,47
Z1702	IROP 2021+	2 353,31	128 609,11	147 101,79	147 101,79	114,38	100,00	6 250,85
11704	OPTP 2014+	32 301,92	4 204,61	15 361,49	15 361,49	365,35	100,00	47,56
Z1703	OPTP 2021+	0,00	1 340,01	16 212,12	16 212,12	1 209,85	100,00	-
11712	Cíl 2 (INTERREG V-A 2014+)	4 186,75	1 386,02	5 118,99	1 919,96	138,52	37,51	45,86
Z1701	Cíl 2 (INTERREG VI 2021+)	0,00	230,32	230,32	230,32	100,00	100,00	-
x	OPZ 2014+	586,77	0,00	0,00	0,00	-	-	0,00
117D721	Rozvoj základní a doprovodné infrastruktury cestovního ruchu	131,10	0,00	0,00	0,00	-	-	0,00
117D722	Marketing. aktivity v cest. ruchu	1 558,44	0,00	9 046,64	2 631,95	-	29,09	168,88
Z1711	Podpora návštěvnosti destinace České Švýcarsko	4 941,75	0,00	0,00	0,00	-	-	0,00
<b>5323</b>	<b>- Neinvestiční transfery krajům</b>	<b>159 685,46</b>	<b>189 457,88</b>	<b>295 794,31</b>	<b>286 180,59</b>	<b>151,05</b>	<b>96,75</b>	<b>179,22</b>

## část 2.

(v tis. Kč)

EDS / SMVS / ZED	Název	Skutečnost 2023	Rozpočet 2024		Skutečnost 2024	% plnění k rozpoč. po změn.	% plnění ke koneč. rozpočtu	% index 24/23
			po změnách	konečný				
0	1	2	3	4	5	6	7	8
11703	IROP 2014+	150,53	0,00	89,33	89,33	-	100,00	59,35
Z1702	IROP 2021+	0,00	7 894,85	8 079,91	8 079,91	102,34	100,00	-
11712	Cíl 2 (INTERREG V-A 2014+)	600,02	271,31	925,87	271,31	100,00	29,30	45,22
Z1701	Cíl 2 (INTERREG VI 2021+)	0,00	704,42	704,42	704,42	100,00	100,00	-
117D721	Rozvoj základní a doprovodné infrastruktury cestovního ruchu	42,24	0,00	257,16	257,16	-	100,00	608,86
117D722	Marketing. aktivity v cest. ruchu	1 812,40	2 616,69	5 350,15	2 540,45	97,09	47,48	140,17
<b>5329 - Ostatní neinvestiční transfery rozpočtům územní úrovně</b>		<b>2 605,19</b>	<b>11 487,28</b>	<b>15 406,84</b>	<b>11 942,58</b>	<b>103,96</b>	<b>77,51</b>	<b>458,42</b>
<b>532 - Neinvestiční transfery rozpočtům územní úrovně</b>		<b>1 240 356,19</b>	<b>982 320,67</b>	<b>2 332 409,42</b>	<b>1 932 236,63</b>	<b>196,70</b>	<b>82,84</b>	<b>155,78</b>

Rozpočet po změnách u neinvestičních transferů rozpočtům územní úrovně (podseskupení položek 532) činil pro rok 2024 hodnotu 982 320,67 tis. Kč, došlo k významnému zapojení NNV a konečný rozpočet dosáhl hodnoty 2 332 409,42 tis. Kč. Skutečnost byla vykázána ve výši 1 932 236,63 tis. Kč, což představovalo 196,70 % rozpočtu po změnách a 82,84 % konečného rozpočtu.

Meziroční index 2024/2023 skutečných výdajů činil 155,78 %.

Rozpočet po změnách neinvestičních transferů obcím (rozpočtová položka 5321) činil pro rok 2024 hodnotu 781 375,51 tis. Kč, došlo k významnému zapojení NNV a konečný rozpočet dosáhl hodnoty 2 021 208,27 tis. Kč. Skutečnost byla vykázána ve výši 1 634 113,45 tis. Kč, což představovalo 209,13 % rozpočtu po změnách a 80,85 % konečného rozpočtu.

Rozpočet po změnách neinvestičních transferů krajům (rozpočtová položka 5323) činil pro rok 2024 hodnotu 189 457,88 tis. Kč, konečný rozpočet dosáhl hodnoty 295 794,31 tis. Kč. Skutečnost byla vykázána ve výši 286 180,59 tis. Kč, tj. 151,05 % rozpočtu po změnách a 96,75 % konečného rozpočtu. Meziroční index 2024/2023 skutečných výdajů činil 179,22 %.

Rozpočet po změnách ostatních neinvestičních transferů veřejným rozpočtům územní úrovně (rozpočtová položka 5329) činil pro rok 2024 hodnotu 11 487,28 tis. Kč, konečný rozpočet dosáhl hodnoty 15 406,84 tis. Kč. Skutečně čerpáno bylo 11 942,58 tis. Kč, tj. 103,96 % rozpočtu po změnách a 77,51 % konečného rozpočtu. Meziroční index 2024/2023 skutečných výdajů činil 155,78 %.

## 7.4.2 INVESTIČNÍ TRANSFERY VEŘEJNÝM ROZPOČTŮM ÚZEMNÍ ÚROVNĚ

TAB 151 – Investiční transfery rozpočtům územní úrovně (podseskupení položek 634)

část 1.

(v tis. Kč)

EDS / SMVS / ZED	Název	Skutečnost 2023	Rozpočet 2024		Skutečnost 2024	% plnění k rozpoč. po změn.	% plnění ke koneč. rozpočtu	% index 24/23
			po změnách	konečný				
0	1	2	3	4	5	6	7	8
x	OP Praha Konkurenceschopnost	0,00	0,00	34,35	34,35	-	100,00	-
11703	IROP 2014+	2 911 483,83	108 269,20	537 770,01	537 770,01	496,70	100,00	18,47
11703	IROP - REACT EU 2014+	712 350,86	653 472,97	710 644,58	710 644,58	108,75	100,00	99,76
Z1702	IROP 2021+	570 087,03	2 713 893,18	3 596 272,47	3 596 272,47	132,51	100,00	630,83
11709	OP Praha pól růstu ČR 2014+	357 409,00	0,00	155 000,00	154 936,00	-	99,96	43,35
11712	Cíl 2 (INTERREG V-A 2014+)	8 777,47	1 926,18	6 083,39	5 634,93	292,54	92,63	64,20
Z1701	Cíl 2 (INTERREG VI 2021+)	0,00	30,16	30,16	30,16	100,00	100,00	-
11783	NPO 1.4 - Digitální ekonomika a společnost (5G)	47 436,42	0,00	0,00	0,00	-	-	0,00
Z1716	NPO 1.6 - IT vybavení pro zaměstnance stavebních úřadů	0,00	0,00	188 909,40	188 909,40	-	100,00	-
Z1717	NPO 4.1 - Systémová podpora veřejných investic	0,00	17 458,03	17 458,03	17 458,03	100,00	100,00	-
117D063	Technická infrastruktura	128 346,86	0,00	0,00	0,00	-	-	0,00
117D066	Bytové domy bez bariér	6 460,35	0,00	0,00	0,00	-	-	0,00
117D081	Demolice budov v sociálně vyloučených lokalitách	6 567,19	0,00	90 346,94	9 389,18	-	10,39	142,97
117D082	Regenerace brownfieldů pro nepodnikatelské využití	73 117,68	0,00	1 880,96	0,00	-	0,00	0,00
117D161	Výstavba bytů v oblastech se SPZ	8 614,97	0,00	0,00	0,00	-	-	0,00
117D221	Podpora architektonických a urbanistických soutěží 2023+	625,00	3 075,00	4 058,75	2 583,75	84,02	63,66	413,40
117D531	Podpora územně plánovacích dokumentací obcí	4 805,00	0,00	0,00	0,00	-	-	0,00
117D551	Podpora územně plánovacích dokumentací obcí 2023+	201,47	35 433,39	89 451,48	15 048,40	42,47	16,82	7 469,48
117D622	Odstraňování bariér v budov. domů s pečov. službou a v budovách měst. a obec. úřadů	2 033,08	5 000,00	14 688,28	4 188,17	83,76	28,51	206,00
117D721	Rozvoj základní a doprovodné infrastruktury cestovního ruchu	100 053,11	53 199,01	127 358,01	39 204,91	73,69	30,78	39,18
117D741	Ukrajina – změny dokončených staveb, stavební úpravy budov	54 921,98	0,00	0,00	0,00	-	-	0,00
117D761	ŽIVEL 4 - Nouzové prostory	0,00	7 724,33	7 724,33	7 724,33	100,00	100,00	-
117D821	Podpora obnovy a rozvoje venkova	1 312 819,32	442 583,13	1 507 365,19	937 167,60	211,75	62,17	71,39
117D822	Podpora obcí s 3 001-10 000 obyv.	568 981,67	0,00	208 006,67	177 596,93	-	85,38	31,21
117D825	Podpora vládou doporučených projektů v oblasti region. rozvoje	64 046,31	0,00	0,00	0,00	-	-	0,00
117D91	Obnova obecního a krajského majetku po živelních pohromách v roce 2018 a 2019	0,00	0,00	3 349,57	0,00	-	0,00	-
117D92	Obnova obecního a krajského majetku po živel. pohromách	104 727,67	0,00	744 975,14	164 934,66	-	22,14	157,49
<b>6341 - Investiční transfery obcím</b>		<b>7 043 866,25</b>	<b>4 042 064,59</b>	<b>8 011 407,71</b>	<b>6 569 527,87</b>	<b>162,53</b>	<b>82,00</b>	<b>93,27</b>
11703	IROP 2014+	5 570 872,44	1 023 828,42	2 253 749,61	2 253 749,61	220,13	100,00	40,46
11703	IROP - REACT EU 2014+	1 688 867,65	1 401 644,82	1 633 624,28	1 633 624,28	116,55	100,00	96,73
Z1702	IROP 2021+	33 618,71	1 212 410,22	1 357 828,37	1 357 828,37	111,99	100,00	4 038,91
11712	Cíl 2 (INTERREG V-A 2014+)	2 346,87	931,19	21 429,96	1 169,03	125,54	5,46	49,81
Z1701	Cíl 2 (INTERREG VI 2021+)	0,00	4,18	4,18	4,18	100,00	100,00	-
Z1716	NPO 1.6 - IT vybavení pro zaměstnance stavebních úřadů	0,00	0,00	11 934,01	11 934,01	-	100,00	-
x	ROP-sporná řízení-doplátky dotací	19 865,84	0,00	2 486,51	2 486,51	-	100,00	12,52
117D721	Rozvoj základní a doprovodné infrastruktury cestovního ruchu	2 084,92	0,00	0,00	0,00	-	-	0,00
117D722	Marketing. aktivity v cest. ruchu	111,02	0,00	74,75	0,00	-	0,00	0,00
117D741	Ukrajina - změny dokončených staveb, stavební úpravy budov	5 220,00	0,00	0,00	0,00	-	-	0,00
117D825	Podpora vládou doporučených projektů v oblasti region. rozvoje	0,00	0,00	239 888,18	161 539,47	-	67,34	-
117D92	Obnova území po živelní pohromě	0,00	0,00	48 162,17	0,00	-	0,00	-
<b>6342 - Investiční transfery krajům</b>		<b>7 322 987,44</b>	<b>3 638 818,83</b>	<b>5 569 182,02</b>	<b>5 422 335,46</b>	<b>149,01</b>	<b>97,36</b>	<b>74,05</b>

část 2.

(v tis. Kč)

EDS / SMVS / ZED	Název	Skutečnost 2023	Rozpočet 2024		Skutečnost 2024	% plnění k rozpoč. po změn.	% plnění ke koneč. rozpočtu	% index 24/23
			po změnách	konečný				
0	1	2	3	4	5	6	7	8
11703	IROP 2014+	56 881,41	3 976,48	30 356,51	30 356,51	763,40	100,00	53,37
Z1702	IROP 2021+	0,00	102 176,89	102 831,83	102 831,83	100,64	100,00	-
11712	Cíl 2 (INTERREG V-A 2014+)	4 359,47	96,80	344,70	96,80	100,00	28,08	2,22
117D721	Rozvoj základní a doprovodné infrastruktury cestovního ruchu	3 317,82	0,00	592,84	592,84	-	100,00	17,87
<b>6349 - Ostatní investiční transfery rozpočtům územní úrovně</b>		<b>64 558,70</b>	<b>106 250,18</b>	<b>134 125,89</b>	<b>133 877,99</b>	<b>126,00</b>	<b>99,82</b>	<b>207,37</b>
<b>634 - Investiční transfery rozpočtům územní úrovně</b>		<b>14 431 412,40</b>	<b>7 787 133,59</b>	<b>13 714 715,62</b>	<b>12 125 741,32</b>	<b>155,72</b>	<b>88,41</b>	<b>84,02</b>

Rozpočet po změnách u investičních transferů rozpočtům územní úrovně (podseskupení položek 634) činil v roce 2024 částku 7 787 133,59 tis. Kč, konečný rozpočet dosáhl zapojením NNV hodnoty 13 714 715,62 tis. Kč. Skutečně čerpáno bylo 12 125 741,32 tis. Kč, tj. 155,72 % rozpočtu po změnách a 88,41 % konečného rozpočtu.

Meziroční index 2024/2023 skutečných výdajů činil 84,02 %.

Rozpočet po změnách investičních transferů obcím (rozpočtová položka 6341) činil pro rok 2024 částku 4 042 064,59 tis. Kč, konečný rozpočet dosáhl zapojením NNV hodnoty 8 011 407,71 tis. Kč. Skutečně čerpáno bylo 6 569 527,87 tis. Kč, což znamená 162,53 % rozpočtu po změnách a 82 % konečného rozpočtu. Meziroční index 2024/2023 skutečných výdajů činil 93,27 %.

Největší objem peněžních prostředků z rozpočtové položky 6341 byl poskytnut z prostředků IROP 2021+ ve výši 3 596 272,47 tis. Kč, v rámci národních programů bylo nejvíce čerpáno z programu Podpory obnovy a rozvoj venkova, a to prostředky ve výši 937 167,60 tis. Kč.

Rozpočet po změnách investičních transferů krajům (rozpočtová položka 6342) činil pro rok 2024 částku 3 638 818,83 tis. Kč, konečný rozpočet dosáhl zapojením NNV hodnoty 5 569 182,02 tis. Kč. Skutečně čerpáno bylo 5 422 335,46 tis. Kč, tj. 149,01 % rozpočtu po změnách a 97,36 % konečného rozpočtu. Meziroční index 2024/2023 skutečných výdajů činil 74,05 %. Největší objem peněžních prostředků z rozpočtové položky 6342 byl poskytnut z prostředků IROP 2014+ ve výši 2 253 749,61 tis. Kč a IROP – REACT EU ve výši 1 633 624,28 tis. Kč.

Rozpočet po změnách ostatních investičních transferů rozpočtům územní úrovně (rozpočtová položka 6349) činil pro rok 2024 částku 106 250,18 tis. Kč, konečný rozpočet dosáhl zapojením NNV hodnoty 134 125,89 tis. Kč. Skutečně čerpáno bylo 133 877,99 tis. Kč, tj. 126 % rozpočtu po změnách a 99,82 % konečného rozpočtu. Meziroční index 2024/2023 skutečných výdajů činil 207,37 %. Největší objem peněžních prostředků z rozpočtové položky 6349 byl poskytnut z prostředků IROP 2021-2027 ve výši 102 831,83 tis. Kč.

### 7.4.3 NEINVESTIČNÍ TRANSF. MEZINÁR. VLÁDNÍM ORGANIZ. A NADNÁROD. ORGÁNŮM

TAB 152 – Neinvestiční transfery a související platby do zahraničí (rozpočtové seskupení 55)

(v tis. Kč)

Název	Skutečnost 2023	Rozpočet 2024		Skutečnost 2024	% plnění k rozpoč. po změn.	% plnění ke koneč. rozpočtu	% index 24/23
		po změnách	konečný				
1	2	3	4	5	6	7	8
Příspěvek do fondu Výboru pro lidská sídla EHK OSN v Ženevě	350,00	350,00	350,00	350,00	100,00	100,00	100,00
Příspěvek do Trust Fund programu OSN pro lidská sídla	150,00	150,00	150,00	150,00	100,00	100,00	100,00
<b>5511 - Neinvestiční transfery mezinárod. vládním organizacím</b>	<b>500,00</b>	<b>500,00</b>	<b>500,00</b>	<b>500,00</b>	<b>100,00</b>	<b>100,00</b>	<b>100,00</b>
OPTP 2021+ - Specifické vzdělávání zaměstnanců EU fondů	0,00	600,00	600,00	487,24	81,21	81,21	-
Přeshraniční spolupráce INTERREG V-A 2014+	5 671,95	3 519,42	4 844,80	4 678,44	132,93	96,57	82,48
Přeshraniční spolupráce INTERREG VI 2021+	2 844,36	7 400,00	7 400,00	6 780,48	91,63	91,63	238,38
Program nadnárodní spolupráce Central Europe 21+	1 672,17	1 800,00	1 800,00	1 769,26	98,29	98,29	105,81
Program nadnárodní spolupráce Danube 2021+	1 137,39	1 300,00	1 300,00	1 240,55	95,43	95,43	109,07
Programy meziregionální spolupráce 2021+	3 231,58	3 444,04	3 444,04	3 354,81	97,41	97,41	103,81
<b>5532 - Ostatní neinvestiční transfery do zahraničí</b>	<b>14 557,45</b>	<b>18 063,46</b>	<b>19 388,84</b>	<b>18 310,78</b>	<b>101,37</b>	<b>94,44</b>	<b>125,78</b>
Členství ve Světové organizaci cestovního ruchu (UNWTO)	3 205,51	3 690,00	3 690,00	3 573,11	96,83	96,83	111,47
<b>5541 - Členské příspěvky mezinár. vládním organizacím</b>	<b>3 205,51</b>	<b>3 690,00</b>	<b>3 690,00</b>	<b>3 573,11</b>	<b>96,83</b>	<b>96,83</b>	<b>111,47</b>
Příspěvky organizaci ARGE	135,26	170,00	170,00	165,82	97,54	97,54	122,59
Příspěvky mezinárodním organizacím EUKN	826,42	1 200,00	1 200,00	961,44	80,12	80,12	116,34
Příspěvky mezinárodním organizacím OP URBACT	489,75	600,00	600,00	508,65	84,78	84,78	103,86
<b>5542 - Členské příspěvky mezinár. nevládním organizacím</b>	<b>1 451,43</b>	<b>1 970,00</b>	<b>1 970,00</b>	<b>1 635,91</b>	<b>83,04</b>	<b>83,04</b>	<b>112,71</b>
<b>55 - Neinvestiční transfery a související platby do zahran.</b>	<b>19 714,40</b>	<b>24 223,46</b>	<b>25 548,84</b>	<b>24 019,79</b>	<b>99,16</b>	<b>94,02</b>	<b>121,84</b>

Rozpočet po změnách u neinvestičních transferů a souvisejících plateb do zahraniční (rozpočtové seskupení 55) činil v roce 2024 hodnotu 24 223,46 tis. Kč, konečný rozpočet byl prostřednictvím NNV navýšen na hodnotu 25 548,84 tis. Kč. Skutečně čerpány byly výdaje ve výši 24 019,79 tis. Kč, což představovalo 99,16 % plnění rozpočtu po změnách a 94,02 % konečného rozpočtu.

Meziroční index 2024/2023 skutečných výdajů činil 121,84 %.

Rozpočet po změnách neinvestičních transferů mezinárodním vládním organizacím (rozpočtová položka 5511) i konečný rozpočet činil 500,00 tis. Kč. Skutečné čerpání bylo 500,00 tis. Kč, tj. 100 % rozpočtu po změnách a konečného rozpočtu. Meziroční index 2024/2023 činil 100 %.

Na skutečnou výši výdajů do zahraničí (např. každoroční příspěvky mezinárodním organizacím), má velký vliv aktuální vývoj kurzu české koruny k €, případně schválené změny finančních pravidel v rámci programů.

V rámci členství Světové organizaci cestovního ruchu (dále jen „UNWTO“) působí ČR jako člen regionální Komise pro Evropu a využívá spolupráce s členskými státy k výměně informací a rozvoji aktivit v oblasti cestovního ruchu jako například způsob financování kulturního dědictví, řešení DPH, změny DPH a dopad na národní hospodářství, řešení elektronizace vízové agendy v jednotlivých zemích apod.

Výše členských poplatků vyplývá dle Stanov UNWTO z rozhodnutí nejvyššího orgánu, tj. Valného shromáždění. Odstupňování výše členských příspěvků je založené zejména na platební schopnosti členského státu, která je posuzována třemi základními faktory – hrubý národní produkt, hrubý národní produkt na obyvatele a příjmy z aktivního zahraničního cestovního ruchu. Jakmile rostou tyto ukazatele, zvyšuje se i příspěvek do generálního fondu UNWTO.

MMR je také plátcem dobrovolných ročních příspěvků do fondu Výboru pro lidská sídla EHK OSN v Ženevě ve výši 350 tis. Kč a do Trust Fund programu pro sídla OSN 150 tis. Kč. Jedná se o pravidelné platby a jejich plnění vyplývá z usnesení vlády ze dne 2. května 2013 číslo 317.

Rozpočet po změnách výdajů na ostatní neinvestiční transfery do zahraničí (rozpočtová položka 5532) činil 18063,46 tis. Kč, konečný rozpočet po zapojení nároků z nespotřebovaných výdajů dosáhl hodnoty 19 388,84 tis. Kč. Výdaje na ostatní neinvestiční transfery do zahraničí dosáhly výše 18 310,78 tis. Kč, což je 101,37 % rozpočtu po změnách a 94,44 % konečného rozpočtu.

## 7.5 VÝVOJ NEINVESTIČNÍCH A INVESTIČNÍCH TRANSFERŮ PŘÍSPĚVKOVÝM A PODOBNÝM ORGANIZACÍM

TAB 153 – Vývoj neinvestiční transferů příspěvkovým a podobným organizacím (podseskupení položek 533) v období let 2020 až 2024

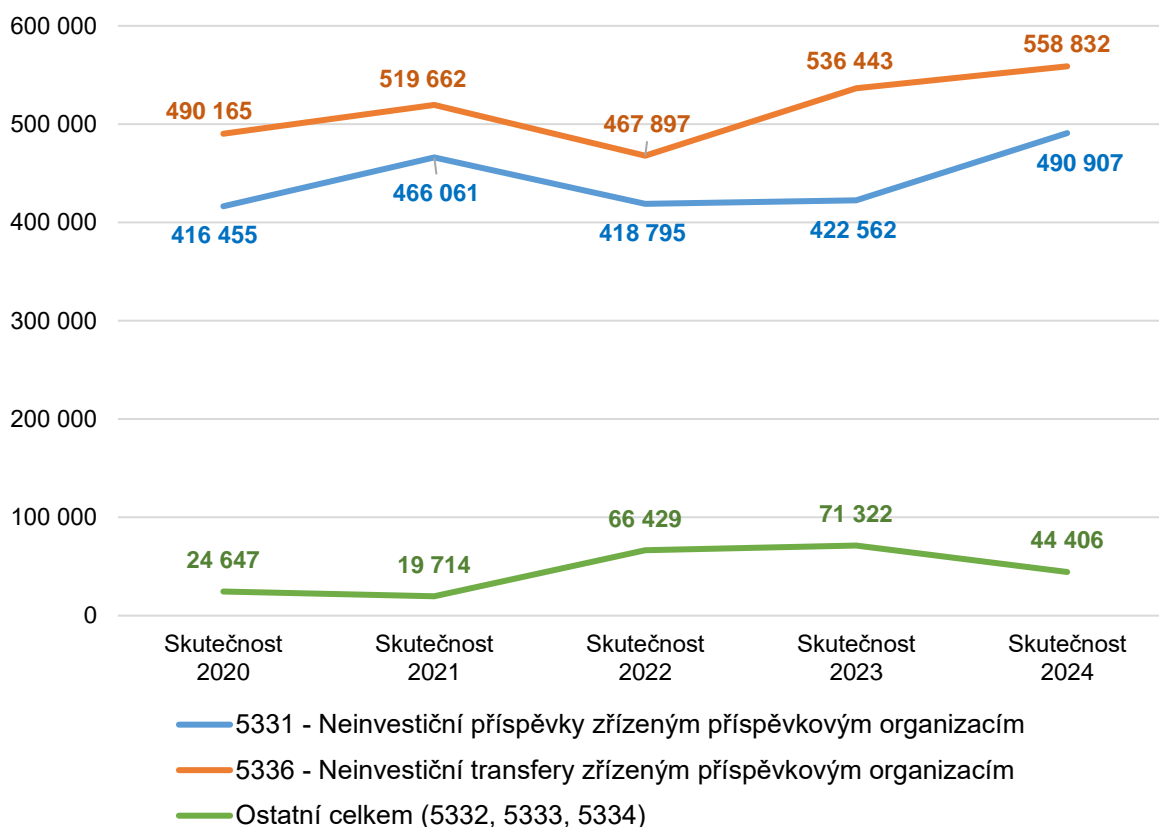
Název	Skutečnost 2020	Skutečnost 2021	Skutečnost 2022	Skutečnost 2023	Rozpočet 2024		Skutečnost 2024	% plnění k rozpoč. po změn.	% plnění ke koneč. rozpočtu	% index 24/23
					po změnách	konečný				
					6	7				
1	2	3	4	5	8	9	10	11		
CzechTourism	327 385,59	376 738,92	327 271,67	317 072,68	379 921,00	428 395,97	382 597,39	100,70	89,31	120,67
Centrum pro regionální rozvoj	89 068,99	89 322,15	91 523,00	105 489,73	108 310,10	108 310,10	108 310,10	100,00	100,00	102,67
<b>5331 - Neinvest. příspěvky zřízeným příspěvkovým org.</b>	<b>416 454,58</b>	<b>466 061,07</b>	<b>418 794,67</b>	<b>422 562,41</b>	<b>488 231,11</b>	<b>536 706,07</b>	<b>490 907,50</b>	<b>100,55</b>	<b>91,47</b>	<b>116,17</b>
Z1702 - IROP 2021+	-	-	-	-	6 059,49	12 227,64	12 227,64	201,79	100,00	-
11712 - Cíl 2 (INTERREG V-A)	8 156,20	7 245,06	6 290,63	5 411,23	1 460,66	2 745,92	2 520,09	172,53	91,78	46,57
Z1701 - Cíl 2 (INTERREG VI)	-	-	-	-	1 235,52	1 235,52	1 235,52	100,00	100,00	-
Z1709 - COVID-Ubytování	11 065,20	7 307,10	18 182,40	0,00	0,00	0,00	0,00	-	-	-
<b>5332 - Neinvestiční transfery veřejným vysokým školám</b>	<b>19 221,40</b>	<b>14 552,16</b>	<b>24 473,03</b>	<b>5 411,23</b>	<b>8 755,66</b>	<b>16 209,08</b>	<b>15 983,25</b>	<b>182,55</b>	<b>98,61</b>	<b>295,37</b>
11703 - IROP 2014+	2 321,10	0,00	0,00	0,00	0,00	0,00	0,00	-	-	-
Z1702 - IROP 2021+	-	-	-	-	99,88	99,88	99,88	100,00	100,00	-
<b>5333 - Neinvestiční transfery školským práv. os. zřízeným státem, krajím a obcemi</b>	<b>2 321,10</b>	<b>0,00</b>	<b>0,00</b>	<b>0,00</b>	<b>99,88</b>	<b>99,88</b>	<b>99,88</b>	<b>100,00</b>	<b>100,00</b>	<b>-</b>
11703 - IROP 2014+	0,00	1 026,74	38 470,82	64 380,77	12 457,43	27 060,06	27 060,06	217,22	100,00	42,03
11712 - Cíl 2 (INTERREG V-A)	2 190,38	1 397,43	1 114,53	1 529,89	345,64	635,53	632,24	182,92	99,48	41,33
Z1701 - Cíl 2 (INTERREG VI)	-	-	-	-	630,53	630,53	630,53	100,00	100,00	-
Z1709 - COVID-Ubytování	914,10	2 737,98	2 370,42	0,00	0,00	0,00	0,00	-	-	-
<b>5334 - Neinvestiční transfery veřejným výzkum. institucím</b>	<b>3 104,48</b>	<b>5 162,16</b>	<b>41 955,77</b>	<b>65 910,65</b>	<b>13 433,60</b>	<b>28 326,13</b>	<b>28 322,84</b>	<b>210,84</b>	<b>99,99</b>	<b>42,97</b>
OPZ 2014+ (CzT)	7 200,35	-	-	-	-	-	-	-	-	-
11703 - IROP 2014+ (CRR)	379 935,94	400 583,64	392 568,49	441 195,52	0,00	148,15	148,15	-	100,00	0,03
11765 - IROP 2021+ (CRR)	-	-	-	-	484 762,09	484 762,09	462 340,26	95,37	95,37	-
11704 - OPTP 2014+ (CRR)	71 090,83	77 530,95	35 623,17	51 933,06	0,00	284,26	284,26	-	100,00	0,55
Cíl 2 (INTERREG V-A) (CRR)	31 938,07	41 547,83	39 705,13	43 314,35	4 375,30	37 843,21	37 623,73	859,91	99,42	86,86
Cíl 2 (INTERREG VI) (CRR)	-	-	-	-	53 573,20	53 573,20	53 573,20	100,00	100,00	-
Z1716 - NPO 1.6 (CRR)	-	-	-	-	0,00	4 021,54	4 021,54	-	100,00	-
Z1717 - NPO 4.1 (CRR)	-	-	-	-	7 768,50	7 768,50	840,81	10,82	10,82	-
<b>5336 - Neinvestiční transfery zřízeným příspěvkovým org.</b>	<b>490 165,19</b>	<b>519 662,41</b>	<b>467 896,79</b>	<b>536 442,93</b>	<b>550 479,09</b>	<b>588 400,95</b>	<b>558 831,96</b>	<b>101,52</b>	<b>94,97</b>	<b>104,17</b>
11712 - Cíl 2 (INTERREG V-A)	0,00	0,00	0,00	0,00	0,00	450,00	0,00	-	0,00	-
<b>5339 - Neinvestiční transfery cizím příspěvkovým org.</b>	<b>0,00</b>	<b>0,00</b>	<b>0,00</b>	<b>0,00</b>	<b>0,00</b>	<b>450,00</b>	<b>0,00</b>	<b>-</b>	<b>0,00</b>	<b>-</b>
<b>533 - Neinvestiční transfery příspěvkovým a podobným organizacím</b>	<b>931 266,75</b>	<b>1 005 437,81</b>	<b>953 120,25</b>	<b>1 030 327,22</b>	<b>1 060 999,34</b>	<b>1 170 192,11</b>	<b>1 094 145,42</b>	<b>103,12</b>	<b>93,50</b>	<b>106,19</b>

Rozpočet po změnách neinvestičních transferů příspěvkovým a podobným organizacím (podseskupení položek 533) byl stanoven pro rok 2024 ve výši 1 060 999,34 tis. Kč, zapojením NNV dosáhl konečný rozpočet hodnotu 1 170 192,11 tis. Kč. Skutečné výdaje činily 1 094 145,42 tis. Kč, což představovalo 103,12 % rozpočtu po změnách a 93,50 % konečného rozpočtu.

Meziroční index 2024/2023 skutečných výdajů činil 106,19 %.

Z celkového přehledu poskytovaných neinvestičních transferů příspěvkovým a podobným organizacím (podseskupení položek 533) v období let 2020 až 2024 (viz tabulka a následující graf) lze konstatovat, že v uvedených letech šlo zpravidla pouze o mírné meziroční výkyvy čerpaných prostředků.

GRAF 9 – Vývoj poskytnutých neinvestičních transferů příspěvkovým a podobným organizacím dle rozpočtových položek v období let 2020 až 2024 (v tis. Kč)



Rozpočet po změnách neinvestičních transferů zřízeným příspěvkovým organizacím (rozpočtová položka 5336) byl stanoven pro rok 2024 ve výši 550 479,09 tis. Kč, zapojením NNV dosáhl konečný rozpočet výši 588 400,95 tis. Kč. Skutečné výdaje činily 558 831,96 tis. Kč, což představovalo 101,52 % rozpočtu po změnách a 94,97 % konečného rozpočtu. Meziroční index 2024/2023 skutečných výdajů činil 104,17 %. V průběhu roku byly čerpány zejména prostředky příspěvkové organizace Centra v rámci programů IROP, OPTP 2014+ a INTERREG.

Rozpočet po změnách neinvestičních příspěvků zřízeným příspěvkovým organizacím (rozpočtová položka 5331) byl stanoven pro rok 2024 ve výši 488 231,11 tis. Kč, zapojením NNV dosáhl konečný rozpočet výši 536 706,07 tis. Kč. Skutečné výdaje činily 490 907,50 tis. Kč, což představovalo 100,55 % rozpočtu po změnách a konečného rozpočtu. Meziroční index 2024/2023 skutečných výdajů činil 116,17 %. U organizace CzechTourism došlo k 20% nárůstu čerpání oproti roku 2023, U Centra byl rozpočet čerpán v obdobné výši jako v roce 2023.

Rozpočet po změnách neinvestičních transferů veřejným vysokým školám (rozpočtová položka 5332) byl pro rok 2024 ve výši 8 755,66 tis. Kč, zapojením NNV dosáhl konečný rozpočet výši 16 209,08 tis. Kč. Skutečně čerpáno bylo 15 983,25 tis. Kč, tj. 182,55 % rozpočtu po změnách a 98,61 % konečného rozpočtu. Meziroční index 2024/2023 skutečných výdajů činil 295,37 %. Z prostředků programu IROP 2021+ bylo čerpáno 12 227,64 tis. Kč.

Rozpočet po změnách i konečný rozpočet neinvestičních transferů školským právnickým osobám zřízených státem, kraji a obcemi (rozpočtová položka 5333) byl pro rok 2024 ve výši 99,88 tis. Kč, které byly v plné výši vyčerpány.

TAB 154 – Vývoj investičních transferů příspěvkovým a podobným organizacím (podseskupení položek 635) v období let 2020 až 2024

Název	Skutečnost 2020	Skutečnost 2021	Skutečnost 2022	Skutečnost 2023	Rozpočet 2024		Skutečnost 2024	% plnění k rozpoč. po změn.	% plnění ke koneč. rozpočtu	% index 24/23
					po změnách	konečný				
					6	7				
1	2	3	4	5	6	7	8	9	10	11
11703 - IROP 2014+ (CRR)	700,83	1 266,36	0,00	18 253,60	0,00	623,39	623,39	-	100,00	3,42
11704 - OPTP 2014+ (CRR)	6 676,67	240,99	0,00	7 943,12	0,00	0,00	0,00	-	-	0,00
<b>6351 - Investiční transfery zřízeným příspěvkovým org.</b>	<b>7 377,50</b>	<b>1 507,35</b>	<b>0,00</b>	<b>26 196,73</b>	<b>0,00</b>	<b>623,39</b>	<b>623,39</b>	-	<b>100,00</b>	<b>2,38</b>
11703 - IROP 2014+	692,48	0,00	0,00	0,00	0,00	0,00	0,00	-	-	-
Z1702 - IROP 2021+	-	-	-	-	12 044,41	15 682,27	15 682,27	130,20	100,00	-
11712 - Cíl 2 (INTERREG V-A)	594,51	271,30	582,08	260,47	14,30	1 046,68	14,30	100,00	1,37	5,49
<b>6352 - Investiční transfery veřejným vysokým školám</b>	<b>1 286,98</b>	<b>271,30</b>	<b>582,08</b>	<b>260,47</b>	<b>12 058,72</b>	<b>16 728,95</b>	<b>15 696,57</b>	<b>130,17</b>	<b>93,83</b>	<b>-</b>
11703 - IROP 2014+	2 853,25	0,00	0,00	0,00	0,00	0,00	0,00	-	-	-
Z1702 - IROP 2021+	-	-	-	-	1 426,85	1 426,85	1 426,85	100,00	100,00	-
<b>6353 - Investiční transfery školským práv. os. zřízeným státem, kraji a obcemi</b>	<b>2 853,25</b>	<b>0,00</b>	<b>0,00</b>	<b>0,00</b>	<b>1 426,85</b>	<b>1 426,85</b>	<b>1 426,85</b>	<b>100,00</b>	<b>100,00</b>	<b>-</b>
11703 - IROP 2014+	0,00	1 981,59	10 505,84	7 075,80	3 662,78	7 966,42	7 966,42	217,50	100,00	112,59
11712 - Cíl 2 (INTERREG V-A)	24,54	16,01	18,03	110,29	7,25	1 547,80	1 288,82	-	83,27	-
<b>6354 - Investiční transfery veřejným výzkum. institucím</b>	<b>24,54</b>	<b>1 997,59</b>	<b>10 523,86</b>	<b>7 186,09</b>	<b>3 670,04</b>	<b>9 514,22</b>	<b>9 255,23</b>	<b>252,18</b>	<b>97,28</b>	<b>128,79</b>
11712 - Cíl 2 (INTERREG V-A)	0,00	0,00	0,00	0,00	0,00	800,00	0,00	-	0,00	-
<b>6359 - Investiční transfery ostatním příspěvkovým org.</b>	<b>0,00</b>	<b>0,00</b>	<b>0,00</b>	<b>0,00</b>	<b>0,00</b>	<b>800,00</b>	<b>0,00</b>	<b>-</b>	<b>0,00</b>	<b>-</b>
<b>635 - Investiční transfery příspěvkovým a podobným organizacím</b>	<b>11 542,27</b>	<b>3 776,24</b>	<b>11 105,94</b>	<b>33 643,29</b>	<b>17 155,60</b>	<b>29 093,41</b>	<b>27 002,05</b>	<b>157,39</b>	<b>92,81</b>	<b>80,26</b>

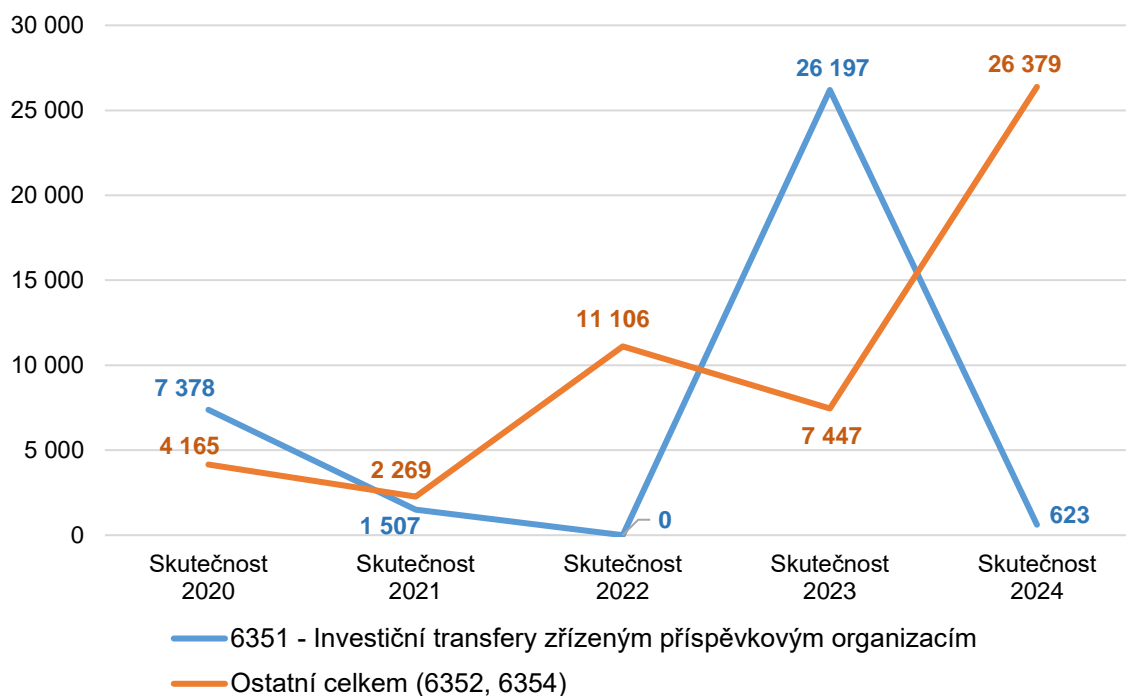
Rozpočet po změnách investičních transferů příspěvkovým a podobným organizacím (podseskupení položek 635) činil hodnotu 17 155,60 tis. Kč, konečný rozpočet následně dosáhl hodnotu 29 093,41 tis. Kč. Skutečné výdaje dosáhly výše 27 022,05 tis. Kč, což představovalo 157,39 % rozpočtu po změnách a 92,81 % konečného rozpočtu.

Meziroční index 2024/2023 skutečných výdajů činil 80,26 %.

Rozpočet po změnách investičních transferů veřejným výzkumným institucím (rozpočtová položka 6354) činil v roce 2024 částku 3 670,04 tis. Kč, konečný rozpočet dosáhl hodnotu 9 514,22 tis. Kč. Skutečně čerpáno bylo 9 255,23 tis. Kč, což znamená 252,18 % rozpočtu po změnách a 97,28 % konečného rozpočtu. Meziroční index 2024/2023 činil 128,79 %.

Prostředky ve výši 15 696,57 tis. Kč byly čerpány v rámci rozpočtové položky 6352 (Investiční transfery veřejným vysokým školám), skutečná výše výdajů na investiční transfery zřízeným příspěvkovým organizacím (rozpočtová položka 6351) pro rok 2024 činila 623,39 tis. Kč, v rámci rozpočtové položky 6353 (Investiční transfery školským právnickým osobám zřízeným státem, kraji a obcemi) bylo v roce 2024 čerpáno 1 426,85 tis. Kč. Skutečná výše čerpání rozpočtové položky 6354 (Investiční transfery veřejným výzkum. institucím) činila 9 255,23 tis. Kč, z rozpočtové položky 6359 nebylo v roce 2024 čerpáno.

GRAF 10 - Vývoj investičních transferů příspěvkovým a podobným organizacím dle rozpočtových položek v období let 2020 až 2024 (v tis. Kč)



Z celkového přehledu poskytovaných investičních transferů příspěvkovým a podobným organizacím (podseskupení položek 635) v období let 2020 až 2024 (viz tabulka a graf výše) je patrný výrazný pokles celkového objemu poskytovaných investičních transferů příspěvkovým a podobným organizacím v roce 2024 oproti skutečným výdajům v roce 2023.

## **8 PŮJČENÉ PROSTŘEDKY NEBO NÁVRATNÉ FINANČNÍ VÝPOMOCI**

MMR eviduje k 31. 12. 2024 prostředky na poskytnuté úvěry vyplacené prostřednictvím pověřené banky Národní rozvojová banka, a. s. (dále jen „NRB“) z Regionálního rozvojového fondu ve výši 86 038,80 tis. Kč. Regionální rozvojový fond je obrátkovým fondem, jehož cílem je poskytování úvěrů na zlepšení dopravní a technické infrastruktury obcí a měst ČR. K 31. 12. 2024 zůstávají na účtu volné prostředky ve výši 10 337,47 tis. Kč a přislíbené úvěry ve výši 8 098,13 tis. Kč.

## **9 PROSTŘEDKY NA ODSTRAŇOVÁNÍ NÁSLEDKŮ ŽIVELNÍCH KATASTROF**

Z programu 117D92 Obnova obecního a krajského majetku po živelních pohromách bylo čerpáno v roce 2024 ze státních prostředků 260 680,93 tis. Kč.

V roce 2024 byl jakožto reakce státu na proběhlou živelní pohromu v podobě povodní 09/2024, které nejvíce zasáhly oblast Moravskoslezského a Olomouckého kraje a správního obvodu ORP Frýdlant připraven program 117 76 ŽIVEL – Pomoc v nouzi s podprogramem 117D761 – Nouzové ubytování. V listopadu 2024 byla vyhlášena výzva s alokací 1 mld. Kč (státní rozpočet).

Z dotačního programu se UV 990/2024 ze dne 18. 12. 2024 stal podprogram č. 117D761 ŽIVEL 4 – Pomoc v nouzi – Nouzové prostory programu 117D76 Podpora obnovy a rozvoje regionů. Program obsahuje další podprogramy cílené na odstraňování následků živelních katastrof.

117D7601 ŽIVEL 1 – Obnova obecního a krajského majetku po krizových stavech – vyhlášena výzva na r. 2025 s alokací 5 mld. Kč (státní rozpočet)

117D7602 ŽIVEL 2 – Obnova obecního a krajského majetku – výzva v r. 2024 nevyhlášena

117D7603 ŽIVEL 3 – Obnova bydlení (SFPI) – výzva na r. 2025 s alokací 3,5 mld. Kč.

## **10 VÝDAJE Z VEŘEJNÝCH ZAKÁZEK V HODNOTĚ NEJMÉNĚ 300 MIL. KČ**

V roce 2024 nebyly realizovány žádné veřejné zakázky v hodnotě nejméně 300 mil. Kč.

<b>11</b>	<b>DLOUHODOBÉ A POHLEDÁVKY</b>	<b>PODMÍNĚNÉ</b>	<b>ZÁVAZKY</b>
-----------	------------------------------------	------------------	----------------

<b>11.1</b>	<b>DLOUHODOBÉ PODMÍNĚNÉ ZÁVAZKY</b>
-------------	-------------------------------------

MMR k 31. 12. 2024 evidovalo na účtech účtové třídy 9 následující dlouhodobé podmíněné závazky:

- v rámci např. programu INTERREG V–A a URBACT na účtu 954 – Dlouhodobé podmíněné závazky ze zahraničních transferů ve výši 29 516 848,17 Kč.
- z uzavřených rozhodnutí v rámci programů IROP, OPTP, Cíl 2 na účtu 956 – Ostatní dlouhodobé podmíněné závazky z transferů ve výši 45 664 364 750,15 Kč.
- z uzavřených smluv na účtu 974 – Dlouhodobé podmíněné závazky z jiných smluv ve výši 2 832 771 550,83 Kč.
- z probíhajících soudních sporů na účtu 986 – Dlouhodobé podmíněné závazky ze soudních sporů, správních řízení a jiných řízení ve výši 2 303 246 819,81 Kč.

U výše uvedených hodnot podmíněných dlouhodobých závazků lze s vysokou mírou pravděpodobnosti předpokládat potencionálně významný dopad na budoucí výdaje ze státního rozpočtu. To platí zejména u syntetických účtů 954, 956 a 974. U účtu 986 vzhledem ke stále probíhajícím soudním sporům je velmi obtížné predikovat potencionální dopad do státního rozpočtu.

<b>11.2</b>	<b>PODMÍNĚNÉ POHLEDÁVKY</b>
-------------	-----------------------------

MMR k 31. 12. 2024 evidovalo na účtech účtové třídy 9 následující podmíněné pohledávky:

- za Národním fondem ze Souhrnných žádostí z předfinancování transferů na účtu 911 – Krátkodobé podmíněné pohledávky z předfinancování transferů ve výši 767 277 876,27 Kč,
- z uzavřených nájemních smluv na účtu 934 - Dlouhodobé podmíněné pohledávky z jiných smluv ve výši 467 635 877,00 Kč,
- ze zástavních smluv na účtu 945 - Dlouhodobé podmíněné úhrady pohledávek z přijatých zajištění ve výši 2 369 300 001,24 Kč,

U výše uvedených hodnot podmíněných pohledávek lze s vysokou mírou pravděpodobnosti předpokládat potencionálně významný dopad na budoucí příjmy státního rozpočtu. To platí zejména u syntetických účtů 934 a 911. U účtu 945 je pravděpodobnost výrazného dopadu na příjmy státního rozpočtu velmi malá.

## **12 ZHODNOCENÍ STAVU VÝŠE POHLEDÁVEK**

MMR k 31. 12. 2024 evidovalo na účtech pohledávek následující významné pohledávky:

- ze souhrnných žádostí operačních programů na účtu 344 – Pohledávky za osobami mimo vybrané vládní instituce ve výši 1 147 676 562,14 Kč.
- z poskytnutých záloh na transfery na účtu 373 - Krátkodobé poskytnuté zálohy na transfery ve výši 17 706 846 567,59 Kč,
- ze soudních sporů na účtu 377 – Ostatní krátkodobé pohledávky ve výši 5 914 120,75 Kč.

U výše uvedených pohledávek je dodržována platební disciplína a platební kalendáře. Část pohledávek ze soudních sporů ve výši 5 891 084,25 Kč je v prodlení a v souladu s účetním standardem jsou v této výši vytvořeny opravné položky.

## **13 ZHODNOCENÍ STAVU VÝŠE ZÁVAZKŮ**

MMR k 31. 12. 2024 evidovalo na účtech závazků následující významné závazky:

- složené jistiny na účtu cizích prostředků vyplývající z nájemních smluv na účtu 459 – Ostatní dlouhodobé závazky ve výši 34 783 553,86 Kč,
- z dodavatelsko-odběratelských vztahů na účtu 321 - Dodavatelé ve výši 65 294 017,83 Kč,
- vůči zaměstnancům na účtu 331 – Zaměstnanci ve výši 38 331 637,00 Kč,
- ze sociálního zabezpečení na účtu 336 – Sociální zabezpečení ve výši 15 553 483,00 Kč a ze zdravotního pojištění na účtu 337 – Zdravotní pojištění ve výši 6 631 072,00 Kč,
- z daní na účtu 342 - Ostatní daně, poplatky a jiná obdobná peněžítá plnění ve výši 4 723 999,00 Kč,
- vratky transferů na účtu 378 – Ostatní krátkodobé závazky ve výši 34 980 618,12 Kč.
- poskytnuté zálohy na transfery na účtu 389 – Dohadné účty pasivní ve výši 17 699 795 035,91 Kč.

U výše uvedených závazků je ze strany MMR dodržována platební disciplína a platební kalendáře.

## 14 OSTATNÍ VYBRANÁ AKTIVA A PASIVA

### 14.1 OSTATNÍ VYBRANÁ AKTIVA A PASIVA ÚSTŘEDNÍHO ORGÁNU MMR

#### 14.1.1 ZVLÁŠTNÍ ÚČTY

##### 14.1.1.1 ÚČET CIZÍCH PROSTŘEDKŮ

- účet č. 6015-629001/0710
- slouží zejména k převodům prostředků na výplatu mezd ve smyslu § 46 zákona č. 218/2000 Sb., rozpočtová pravidla, ke skládání jistin při veřejných zakázkách a soustřeďuje finanční prostředky vratek dotací
- vývoj stavu účtu
  - počáteční stav k 1. 1. 2024 + 204 042,41 tis. Kč
  - příjmy + 1 129 028,69 tis. Kč
  - výdaje - 1 165 716,79 tis. Kč
  - konečný zůstatek k 31. 12. 2024 + 167 354,31tis. Kč

##### 14.1.1.2 BANKOVNÍ ÚČTY U NÁRODNÍ ROZVOJOVÉ BANKY, A.S.

- Na bankovních účtech vedených u Národní rozvojové banky, a. s. (dále jen „NRB“) jsou vedeny finanční prostředky související s regionálním rozvojovým fondem.
- Na účtu poskytnutých úvěrů č. 9102900609/4300 byl zůstatek k 31. 12. 2024 ve výši 86 038 797,25 Kč.
- K 31. 12. 2024 byly přislíbeny úvěry v celkové výši 10 337 466,37 Kč – účet č. 9102900502/4300.
- Na účtu volných prostředků č. 9102900406/4300 byl k 31. 12. 2024 zůstatek ve výši 8 098 129,44 Kč.
- Na bankovních účtech vedených u NRB jsou vedeny finanční prostředky pro záruky cestovních kancelářů.
- Na účtu vkladu CK 2022 č. 9402900109/4300 byl zůstatek k 31. 12. 2024 ve výši 13 830 000,00 Kč.
- K 31. 12. 2024 byl zůstatek na účtu úroků CK 2022 ve výši 10 618,64 Kč – účet č. 9402900205/4300.

## 14.1.2 FONDY

### 14.1.2.1 FKSP - ÚČET

- Účet Fondu kulturních a sociálních potřeb slouží k převodu základního přidělu a financování kulturních, sociálních a dalších potřeb zaměstnanců ve smyslu § 48 zákona č. 218/2000 Sb., rozpočtová pravidla:
- účet FKSP č. 107-629001/0710
- vývoj stavu účtu:
  - počáteční stav k 1. 1. 2024 + 3 572,99 tis. Kč
  - příjmy + 6 029,00 tis. Kč
  - výdaje - 6 723,85 tis. Kč
  - konečný zůstatek k 31. 12. 2024 + 2 878,14 tis. Kč

### 14.1.2.2 VLASTNÍ FONDY A JEJICH PŘÍJMY

Do příjmů kapitoly 317 nebylo z vlastních fondů v roce 2024 na rozpočtovou položku 4132 - Převody z ostatních vlastních fondů nic převedeno.

## 14.1.3 MAJETKOVÉ ÚČASTI

### 14.1.3.1 NRB – NÁRODNÍ ROZVOJOVÁ BANKA, A. S.

MMR je spolu s MF a MPO akcionářem NRB, a. s. a k 31. 12. 2024 mělo v držení celkem 3 684 ks akcií v nominální hodnotě 882 318,00 tis. Kč.

Hodnota jedné akcie činila 239,50 tis. Kč, celková pořizovací cena akcií evidovaná v účetnictví byla 797 070,39 tis. Kč. Uvedené akcie představují podíl 33,53 % na základním kapitálu NRB, a.s. V průběhu roku 2024 nedošlo k navýšení majetkové účasti v této akciové společnosti.

### 14.1.4 ZÁLOHY

Dlouhodobé poskytnuté zálohy na účtu 465 – Dlouhodobé poskytnuté zálohy (účet 465) tvoří záruka na vydání karet CCS vykazující k 31. 12. 2024 zůstatek 330,00 tis. Kč.

Dlouhodobé poskytnuté zálohy na transfery na účtu 471 – Dlouhodobé poskytnuté zálohy na transfery (účet 471) tvoří finanční nástroj SFPI vykazující k 31. 12. 2024 zůstatek 980 760,00 tis. Kč.

Krátkodobé poskytnuté zálohy na účtu 314 – Krátkodobé poskytnuté zálohy (účet 314) tvoří zálohy na služby (elektrická energie, vodné, stočné, plyn, ostraha, internet a úklid) vykazující k 31. 12. 2024 zůstatek 57,20 tis. Kč.

### 14.1.5 BEZÚPLATNÉ PŘEVODY MAJETKU

V roce 2024 bylo převedeno 7 pozemků v souhrnné hodnotě 262 571,00 Kč na Úřad pro zastupování státu ve věcech majetkových.

## 15 KONTROLY A AUDITY

### 15.1 KONTROLNÍ A AUDITNÍ AKCE ZAMĚŘENÉ NA ČINNOST ÚSTŘEDNÍHO ORGÁNU

#### 15.1.1 NEJVYŠŠÍ KONTROLNÍ ÚŘAD

**Číslo akce:** NKÚ č. 23/02

**Název akce:** Peněžní prostředky státního rozpočtu určené na opatření v oblasti cestovního ruchu

**Kontrolní subjekt:** Nejvyšší kontrolní úřad

**Kontrolovaná osoba:** MMR, vybraní příjemci dotace

**Datum zahájení:** 17. 01. 2023

**Datum předání finálního znění protokolu/zprávy o kontrole:** 03. 08. 2023

**Datum ukončení akce:** 25. 03. 2024 (datum zveřejnění kontrolní zprávy NKÚ)

**Popis kontrolních zjištění a přijatá opatření:** Kontrole byly podrobeny dotační programy a tituly poskytující podporu v oblasti cestovního ruchu (Národní program podpory cestovního ruchu v regionech /NPPCRR/ a podpůrné programy „COVID“) a jejich soulad s koncepcí a strategií cestovního ruchu. NKÚ opakovaně upozornilo na absenci definování indikátorů a cílových hodnot ať už ve strategických dokumentech, tak v navazujícím Národním programu podpory cestovního ruchu v regionech; absenci stanovení měřitelných, jednoznačně formulovaných cílů; nedostatečné vyhodnocení plnění cílů. U dotačního programu NPPCRR bylo konstatováno zjištění stanovení pouze výstupových indikátorů, které popisují výhradně činnosti, či výstupy jednotlivých akcí, nepopisují a nemohou měřit výsledek dotace a nemohou tak sloužit pro řízení programu po celou dobu jeho provádění a posoudit, zda bylo dosaženo zamýšlené dlouhodobější změny nebo posoudit vliv programu na cestovní ruch a dopad na naplňování cílů státní politiky v oblasti CR. Mezi zjištění byl dále zařazen zjištěný značný časový skluz v administraci závěrečných vyhodnocení akcí.

Konkrétní opatření byla navržena v návaznosti na uveřejnění Kontrolní zprávy NKÚ. Nastavení nových programů podpory cestovního ruchu vychází z navržených opatření uvedených zjištění. Budou stanoveny jednoznačně formulované a měřitelné cíle a indikátory. Opatření týkající se zjištění skluzu v administraci závěrečných vyhodnocení akcí již je realizováno, došlo k personálnímu posílení týmu s cílem postupně zajistit plynulé odbavení příslušné agendy.

**Číslo akce:** NKÚ č. 23/29

**Název akce:** Peněžní prostředky státního rozpočtu a Evropské unie určené na podporu sociálního začleňování

**Kontrolní subjekt:** Nejvyšší kontrolní úřad

**Kontrolovaná osoba:** MMR, MPSV, příjemci dotací

**Datum zahájení:** 28.11. 2023

**Datum předání finálního znění protokolu/zprávy o kontrole:** 16. 9.2024

**Datum ukončení akce:** 16.9.2024

**Popis kontrolních zjištění a přijatá opatření:** V rámci kontrolní akce byla vůči MMR (kontrola byla dále zaměřená na Řídicí orgán OPZ a příjemce a vůči MMR směřovala jen dílčí zjištění) konstatována následující zjištění:

- nedostatečné sledování výsledkových indikátorů projektu
- nedosažení všech výstupů projektu v rámci KA 1, 4, 5
- omezení daná projektovým financováním
- snížení počtu výstupů a navýšení rozpočtu oproti původnímu projektu (realizované změnou projektu schválenou ŘO OPZ)

ASZ přijímá nápravná opatření a systémové změny ve svém fungování již od roku 2022, a to zejména ve vazbě na zajištění řádné realizace projektů a sledování výsledkových indikátorů. NKU z hlediska podezření na porušení rozpočtové kázně neakceptoval pouze snížení počtu některých výstupů, ke kterému došlo z důvodu vyšší moci.

**Číslo akce:** NKÚ č. 22/27

**Název akce:** Peněžní prostředky státu určené na podporu bydlení

**Kontrolní subjekt:** Nejvyšší kontrolní úřad

**Kontrolovaná osoba:** MMR (útvary 57-OSP), vybraní příjemci dotace

**Datum zahájení:** 22. 11. 2022

**Datum předání finálního znění protokolu/zprávy o kontrole:** 26. 06. 2023 (kontrola probíhala v době 22. 11. 2022 - 23. 06. 2023)

**Datum ukončení akce:** 15. 01. 2024 (datum uveřejnění kontrolní zprávy NKÚ)

**Popis kontrolních zjištění:**

- Neexistence komplexní informací z oblasti politiky bydlení vč. sběru, výzkumu a vyhodnocování dat z jiných resortů, institucí a nestátních neziskových organizací.
- Chybějící odpovídající legislativní úprava
- Nedostatečná koordinace opatření v oblasti bydlení
- Nedostatky v oblasti účelnosti a hospodárnosti u kontrolovaných projektů
- Nestanovení měřitelné cílové hodnoty a monitorovacích indikátorů
- Nedostatečná úprava kontrolních pravomocí MMR vůči hospodaření SFPI v zákoně o SFPI
- Nejednoznačnost podmínek ve výzvách
- Absence rizikových oblastí v oblasti bytové politiky

**Přijatá opatření:**

- Vzniká komplexní databáze relevantních dat a informací. Datové výstupy budou využívány jak k budoucí formulaci cílů a opatření politiky bydlení, tak i k přípravě jednotlivých dotačních titulů apod. Přehled o skutečné obsazenosti sociálních a nájemních bytů bude součástí popsání datové základny MMR.
- MMR ve spolupráci s MPSV připravilo návrh zákona o podpoře v bydlení s předpokládanou účinností v polovině roku 2025.

- Při přípravě budoucí strategie politiky bydlení budou cíle a opatření formulovány mj. s ohledem na jejich měřitelnost.
- V návaznosti na zlepšení datových analýz a procesu formulace cílů a opatření v oblasti bytové politiky bude MMR v budoucnu při koncipování podpory v oblasti bydlení provádět formulaci cílových skupin, analýzu jejich potřeb a dalších charakteristik, a v návaznosti na to stanovovat cíle pro dotační a jiné formy podpory bydlení tak, aby byly založeny na provedené analýze cílových skupin, a aby byly jednoznačně měřitelné.
- MMR vytvoří do budoucna jednoznačné podmínky pro poskytnutí dotace, popř. doplňující výkladové postupy, pracovní manuály, a to napříč všemi relevantními programy.
- zpracování postupu pro průběžnou evidenci identifikovaných rizik, na základě které MMR bude dle potřeby vyhodnocovat zjištěná rizika pro nastavení podmínek programů a výzev. Dále budou vytvořeny pracovní manuály/metodické postupy pro uchování auditní stopy při provádění ověřování podmínek programu a výzev, zadávacích podmínek, účelu dotace, termínů atd., a to pro kontrolu projektu ve fázi realizace, až po jeho závěrečné vyhodnocení.

**Číslo akce: NKÚ č. 24/04**

**Název akce:** Peněžní prostředky vynaložené Ministerstvem vnitra na projekt Elektronická sbírka zákonů a mezinárodních smluv (e-Sbírka) a elektronická tvorba právních předpisů (e-Legislativa)

**Kontrolní subjekt:** Nejvyšší kontrolní úřad

**Kontrolovaná osoba:** MMR, MV

**Datum zahájení:** 27.3.2024

**Datum předání finálního znění protokolu/zprávy o kontrole:** 1.10.2024

**Datum ukončení akce:** v roce 2024 neukončená

**Číslo akce: NKÚ č. 24/05**

**Název akce:** Peněžní prostředky vynaložené v rámci technické pomoci na aktivity související s publicitou a propagací operačních programů a projektů realizovaných v programovém období 2014–2020

**Kontrolní subjekt:** Nejvyšší kontrolní úřad

**Kontrolovaná osoba:** MMR, MPO, Agentura pro podnikání a inovace, Centrum pro regionální rozvoj České republiky

**Datum zahájení:** 5. 3. 2024

**Datum předání finálního znění protokolu/zprávy o kontrole:** 22.10.2024

**Datum ukončení akce:** v roce 2024 neukončená

**Číslo akce: NKÚ č. 24/10**

**Název akce:** Peněžní prostředky určené na podporu infrastruktury regionálních sociálních služeb

**Kontrolní subjekt:** Nejvyšší kontrolní úřad

**Kontrolovaná osoba:** MMR a příjemci dotací

**Datum zahájení:** 20. 5. 2024

**Datum předání finálního znění protokolu/zprávy o kontrole:**

**Datum ukončení akce:** v roce 2024 neukončená

**Číslo akce:** NKÚ č. 23/14

**Název akce:** Peněžní prostředky určené na regeneraci brownfieldů pro nepodnikatelské využití

**Kontrolní subjekt:** Nejvyšší kontrolní úřad

**Kontrolovaná osoba:** MMR odb. 67 (dříve 18), odb. 57

**Datum zahájení:** 26. 6. 2023

**Datum předání finálního znění protokolu/zprávy o kontrole:** 21. 2.2024

**Datum ukončení akce:** 4. 3. 2024

**Popis kontrolních zjištění a přijatá opatření:** V rámci kontrolní akce (kontrola byla zaměřená na MMR a Státní fond podpory investic a vzorek příjemců dotace) byla konstatována následující zjištění:

- MMR se příliš nedařilo plnit některá opatření v samostatné odpovědnosti dle Národní strategie regenerací brownfieldů (NSRB), např. „Nastavení spolupráce veřejného a soukromého sektoru“, „Zjednodušení podpory regenerace specifických brownfieldů“.
- Chybí údaje o míře využívání brownfieldů.
- MMR kromě počtu smluv nevidovalo např. údaje o výměrách území brownfieldů a nevyhodnocovalo údaje o územích zrevitalizovaných díky podpoře.
- Pozemky a stavby registrované v NDB zůstávají v databázi nadále „brownfieldem“ i poté, když již definici nesplňují.
- Nejednoznačně vymezená způsobilost výdajů.
- Nedostatky v nastavení předběžné řídicí kontroly, prodleva a nedostatky v oblasti kontrol.
- Absence soustavného vyhodnocování údaje o zrealizovaných plochách brownfieldů v průběhu provádění podprogramu.
- Nálezy pochybení u příjemců nasvědčující porušení rozpočtové kázně.

Opatření jsou připravována. Termín k předložení opatření na jednání vlády byl stanoven do 05/2025.

## **15.1.2 MF A ŘÍDÍCÍ ORGÁNY EU PROGRAMŮ**

Auditní a kontrolní akce uvedeny v tabulkové příloze „Přehled externích kontrolních a auditních akcí vykonaných Auditním orgánem MF a řídicími orgány EU programů“.

## **15.1.3 FINANČNÍ ÚŘAD PRO HLAVNÍ MĚSTO PRAHU**

**Číslo akce:** K/2024/058/227

**Název akce:** Podnět Nejvyššího kontrolního úřadu

**Kontrolní subjekt:** Finanční úřad pro hlavní město Prahu

**Kontrolovaná osoba:** MMR

**Datum zahájení:** 14. 11. 2024

**Datum předání finálního znění protokolu/zprávy o kontrole:** 16. 12. 2024

**Kontrolní zjištění a přijatá opatření:** FÚ konstatoval porušení rozpočtové kázně v proporcionální výši 0,1 % způsobilých nákladů projektu (277 749 Kč), a to s odůvodněním MMR nerealizovalo projektu klíčové aktivity 1, 4 a 5 ve stanoveném rozsahu. Opatření k nápravě zjištěných nedostatků jsou od roku 2022 zahrnuta zejména do nastavení a realizace návazných aktivit v projektech RSSZ a SKSZ.

## 15.2 VÝKON KONTROL V PŮSOBNOSTI MMR

Odborné útvary MMR vykonávají veřejnosprávní kontroly akcí a projektů realizovaných v rámci národních programů a projektů financovaných z prostředků evropských fondů, dále jiné kontroly, vykonávané na základě zvláštních předpisů a kontroly výkonu přenesené působnosti. Schválený Plán kontrol pro rok 2024 obsahoval veřejnosprávní kontroly v celkovém počtu 158 kontrol. Nad rámec plánu byly dále vykonány kontroly, které svou povahou nebylo možné předem naplánovat.

### 15.2.1 VEŘEJNOSPRAVNÍ KONTROLY

#### 15.2.1.1 KONTROLY U PŘÍJEMCŮ DOTACÍ NÁRODNÍCH PROGRAMŮ

Plán kontrol Odboru kontrolních činností na rok 2024 obsahoval 101 kontrolních akcí dotací národních programů. Dále v průběhu roku 2024 vznikla potřeba vykonat 3 mimořádné kontroly na základě podnětu. Z tohoto celkového počtu 104 kontrolních akcí dotací národních programů nebyly zahájeny 2 kontroly z důvodu probíhající kontroly jiného kontrolního orgánu.

Z počtu 102 zahájených kontrol bylo v roce 2024 dokončeno 92 kontrol s celkovým finančním objemem 681,21 mil. Kč a také 5 veřejnosprávních kontrol z předchozího období, kdy tyto kontroly byly zahájeny v roce 2023, s celkovým objemem peněžních prostředků 21,76 mil. Kč.

Celkem bylo v roce 2024 ukončeno 97 kontrol s objemem peněžních prostředků 709,97 mil. Kč. U 10 kontrol zahájených ve 2. pololetí roku 2024 se předpokládá ukončení v prvním čtvrtletí roku 2025 s objemem peněžních prostředků 34,81 mil. Kč.

Mezi zjištěná pochybení patřilo zejména:

- nedodržení podmínek financování akce, např. překročení závazného termínu financování akce, nepředložení faktury k proplacení ve stanovené lhůtě;
- neoprávněné uplatnění nároku na dotace, např. v programech COVID-ubytování;
- nesplnění povinnosti předložit účetní evidenci a požadované podklady;
- nedodržení termínů realizace;
- nedodržení stanovených parametrů, např. publicity;
- nedodržení zákonem stanovených podmínek k veřejné zakázce;

- nedodržení podmínek souvisejících s uzavíráním nájemních smluv.

V průběhu měsíce srpna 2024 byla zahájena veřejnosprávní kontrola u organizace Horská služba ČR, o.p.s., jejíž předmětem bylo přezkoumání finančních a majetkových operací a dodržení podmínek pro čerpání neinvestiční dotace poskytnuté za rok 2023, ověření postupu při zadávání vybraných veřejných zakázek, týkajících se nákladů hrazených z dotací poskytnutých Ministerstvem pro místní rozvoj, ověření chyb zjištěných kontrolovaným subjektem u vyúčtování investičních dotací z programů 117D13 a 117D25 – rozvoj a obnova MTZ. K 31. 12. 2024 kontrolní proces nebyl ukončen.

### **15.2.1.2 KONTROLY U PŘÍJEMCŮ DOTACÍ Z EU PROGRAMŮ**

Odbor kontrolních činností v rámci programu Národního plánu obnovy (NPO) na rok 2024 nově plánoval celkem 8 kontrol s objemem peněžních prostředků ve výši 86,82 mil. Kč. V prosinci 2024 byla zahájena jedna mimořádná kontrola. Z celkového počtu 9 kontrolních akcí byly dokončeny 3 kontroly, další 3 kontroly nebyly zahájeny z důvodu odstoupení od projektů a 3 kontroly budou dokončeny v roce 2025. Během kontrol bylo zjištěno pochybení spočívající v neoprávněném uplatnění neuznatelných nákladů.

Odbor rozpočtu ukončil v roce 2024 pravidelnou plánovanou roční veřejnosprávní kontrolu Operačního programu Praha pól růstu ČR na ukončeném období roku 2022. Kontrola byla ukončena bez závažných zjištění a bez námitek kontrolovaného subjektu k finálnímu protokolu z kontroly, který byl podepsán dne 4.4.2024. V říjnu 2024 byla zahájena kontrola téhož subjektu za uzavřené období roku 2023 s předpokládaným ukončením v únoru 2025.

Odbor Řídicího orgánu OPTP provedl 51 kontrol zaměřených na věcnou a finanční stránku projektů na všech úrovních realizace finančních prostředků z rozpočtu EU. V roce 2024 bylo ŘO OPTP realizováno 51 kontrol, z toho 2 kontroly z období 2014-2020 a 49 kontrol z období 2021-2027. Z celkového počtu kontrol bylo pouze u 1 kontroly identifikováno zjištění, a to týkající se pochybení při výpočtu výše odvodu zdravotního pojištění za zaměstnavatele u 1 zaměstnance v celkové výši 62,40 Kč.

Odbor Řídicího orgánu IROP realizoval 11 kontrol. Z plánu kontrol bylo z kapacitních důvodů 14 kontrol převedeno do roku 2025. K 31. 12. byl kontrolní proces ukončen u 3 kontrol. Mezi nejčastější pochybení patřilo porušení zákona o registru smluv – neuveřejnění objednávek nad 50 000 Kč bez DPH, porušení podmínek Rozhodnutí o poskytnutí dotace a porušení § 6 zákona č. 134/2016 Sb., o zadávání veřejných zakázek.

### **15.2.1.3 KONTROLY HOSPODAŘENÍ PŘÍMO ŘÍZENÝCH ORGANIZACÍ**

Veřejnosprávní kontrola organizační složky státu, Ústavu územního rozvoje (ÚÚR), byla zahrnuta do Plánu kontrol na rok 2023. Kontrolní proces probíhal dále v roce 2024 a byl uzavřen vypořádáním námitek v únoru 2024. Byly zjištěny nedostatky v hospodaření s majetkem a prostředky státního rozpočtu a v procesu vnitřního kontrolního systému.

### **15.2.2 KONTROLY PROVÁDĚNÉ NA ZÁKLADĚ ZVLÁŠTNÍCH PŘEDPISŮ**

Oddělení veřejných dražeb zahájilo 21 kontrol koncesovaných dražebníků, z toho bylo 15 kontrol ukončeno k 31. 12. 2024. U všech bylo zjištěno porušení některých ustanovení zákona č. 26/2000 Sb., o veřejných dražbách, a ustanovení vyhlášky č. 18/2014 Sb., O stanovení podmínek postupu při elektronické dražbě. U dalších 6 kontrol bude kontrolní proces ukončen v souladu se zákonnými lhůtami.

Oddělení pohřebnictví v roce 2024 zahájilo 6 kontrol, z toho k 31. 12. 2024 byly ukončeny 2 kontroly. Ostatní budou dokončeny v prvním čtvrtletí roku 2025. Kontrolní orgán konstatoval ve všech případech porušení zákona o pohřebnictví, zejména ustanovení § 7, § 8 a § 9, a případy předal k dalšímu řízení.

### **15.2.3 KONTROLY VÝKONU PŘENESENÉ PŮSOBNOSTI**

Odbor evropské územní spolupráce provedl 5 kontrol dle plánu kontrol 2024, 2 kontroly nebyly zahájeny z důvodu překážek na straně kontrolovaných osob.

Odbor územně a stavebně správní (OÚSS) v každém roce vykonává podle schváleného „Plánu kontrol výkon přenesené působnosti krajů a hlavního města Prahy kontrolu na krajských úřadech po celé ČR“.

OÚSS plní výše zmíněnou činnost jako orgán státní správy v přenesené působnosti. Mezi nejčastěji opakující se chyby nižších stavebních úřadů je nedodržování správních lhůt (většinou bohužel způsobených nedostatečnou obsazeností úřadu). Mezi další kontrolní zjištění dále patří formální nedostatky v náležitostech výroku správního rozhodnutí nebo další pochybení spíše formálního charakteru při kontrolách, které provádějí krajské úřady na úseku územního rozhodování, stavebního řádu a vyvlastnění u prvoinstančních stavebních úřadů, ve smyslu zákona 255/2012 Sb. zákona o kontrole.

Odbor územního plánování realizoval 5 kontrol bez závažných zjištění a nedostatků na základě usnesení vlády České republiky č. 689 ze dne 11. 9. 2013, o Plánování, vyhodnocování a koordinaci kontrol výkonu přenesené a samostatné působnosti územních samosprávných celků prováděných ústředními správními úřady, krajskými úřady, Magistrátem hlavního města Prahy a magistráty územně členěných statutárních měst.

## **15.3 INTERNÍ AUDITY**

Činnost Oddělení interního auditu (dále jen „OIA“) v roce 2024 byla realizována v souladu s ustanovením § 30 zákona č. 320/2001 Sb., o finanční kontrole ve veřejné správě a o změně některých zákonů (zákon o finanční kontrole) na základě „Plánu činnosti Oddělení interního auditu MMR ČR pro rok 2024“, č. j. MMR-83016/2023-10, schváleného panem ministrem dne 12. 2. 2024. Roční plán vychází ze „Střednědobého plánu činnosti Oddělení interního auditu MMR pro roky 2024–2026“, č.j. MMR-82969/2023-10 ze dne 12. 2. 2024.

V rámci zabezpečení funkce interního auditu pro procesy MMR ČR byly v roce 2024 prováděny tyto audity/veřejnosprávní kontroly:

- Interní audit č. 4/23 – „Prověření funkčnosti a účinnosti nastaveného vnitřního kontrolního systému MMR“, zahájen v říjnu 2023 a ukončen v srpnu 2024.
- Mimořádný interní audit č. M1/23 „Audit hospodaření Odboru publicity a evaluací fondů EU“, zahájen v srpnu 2023 a ukončen v únoru 2024.
- Interní audit č. 1/24 „Audit systému kvality úřadu“, zahájen v březnu a ukončen v srpnu 2024.
- Interní audit č. 2/24 „Prověření funkčnosti a účinnosti vnitřního kontrolního systému MMR“, zahájen v květnu a ukončen v prosinci 2024.

- Veřejnosprávní kontrola č. 2/24 byla zahájena v srpnu a ukončena v prosinci 2024. Předmětem auditního šetření bylo ověření nastavení řídicích a kontrolních mechanismů a prověření jejich funkčnosti a účinnosti, souladu nastavených pracovních postupů s interní právní úpravou jednak ve vztahu zřizovatelský útvar a CRR a jednak uvnitř CRR.
- Interní audit č. 3/24 „Prověření systému zadávání veřejných zakázek na MMR“, zahájen v květnu a ukončen v prosinci 2024.
- Interní audit č. 4/24 „Audit opatření prováděných za účelem ochrany finančních zájmů EU pro NPO“ zahájen v listopadu 2024, předpokládaný termín ukončení v lednu 2025.
- Interní audit č. 5/24 – „Prověření účinnosti a plnění vybraných nápravných opatření z předešlých auditů“, zahájen v listopadu 2024, předpokládaný termín ukončení v lednu 2025.

Na základě zjištění OIA, doporučení z interních auditů a

- přijatých opatření z akčních plánů některých interních auditů docházelo v průběhu roku 2024 postupně ke změnám interních řídicích aktů MMR, k organizačním změnám, k rozdělení odpovědností za jednotlivé oblasti vnitřního kontrolního systému, tak aby docházelo postupně k jeho zdokonalování.
- nepřijatých opatřeních, kdy auditovaný/dotčený subjekt přebírají riziko trvalé existence nedostatku a následně i odpovědnost za případnou způsobenou škodu.
- neakceptovaných doporučeních ze strany dotčených subjektů, kdy opatření muselo navrhnout OIA, protože se jednalo o opakující se doporučení z předchozích auditních šetření.

Současně OIA prověřilo plnění nápravných opatření a zjistilo stále přetrvávající neplnění nápravných opatření.

Na základě výše uvedeného (především nepřijetí opatření a neakceptování doporučení), OIA konstatuje, že:

- vnitřní kontrolní systém na MMR je sice nastaven, avšak ze strany některých útvarů není dodržován, čímž hrozí riziko, že finanční, účetní a jiné výkazy nemusí věrně zobrazovat majetek a zdroje jeho financování,
- nedostatečnou řídicí kontrolou hrozí riziko nenaplnění ustanovení § 33a zákona č. 563/1991 Sb. o průkaznosti účetních záznamů.

V rámci schváleného plánu činnosti OIA je i poskytování konzultací. V roce 2024 byly v rámci této činnosti poskytnuty konzultace:

- odboru mezinárodních vztahů;
- odboru projektového řízení;
- Ústavu územního rozvoje, Jakubské náměstí 644/3, 602 00 Brno
  - Ředitel Ústavu územního rozvoje požádal vedoucí OIA o součinnost a připomínky k návrhům jejich řídicích aktů, a to Rozhodnutí ředitele ÚÚR „Řídicí kontrola a zásady oběhu účetních doklad“ a Rozhodnutí ředitele ÚÚR „Postup stanovení výše stravného, krácení stravného a náhrad za používání silničních motorových vozidel při tuzemských a zahraničních pracovních a služebních cestách a limit pro náhrady za ubytování při tuzemských pracovních cestách“.
  - Školení zaměstnanců ÚÚR ze zákona č. 320/2001 Sb. o finanční kontrole a vyhlášky č. 416/2004 Sb., kterou se provádí zákon č. 320/2001 Sb.

## 16 ÚSTAV ÚZEMNÍHO ROZVOJE

### 16.1 ČERPÁNÍ ROZPOČTU

TAB 155 – Základní přehled rozpočtu ÚÚR za rok 2024

(v tis. Kč)

Název	Rozpočet 2024			Skutečnost 2024	% plnění k rozpoč. po změn.	% plnění ke koneč. rozpočtu
	schválený	po změnách	konečný			
1	2	3	4	5	6	7
<b>Příjmy celkem</b>	500,00	500,00	0,00	9 510,20	1 902,04	-
<b>Výdaje celkem</b>	38 161,94	38 441,94	47 751,96	26 941,40	70,08	56,42
- běžné výdaje	38 161,94	38 441,94	41 661,27	25 382,00	66,03	60,92
- kapitálové výdaje	0,00	0,00	6 090,69	1 559,40	-	25,60

Souhrnný ukazatel skutečných příjmů ÚÚR byl k 31. 12. 2024 byl naplněn na 1 902,04 % rozpočtu po změnách. Meziroční index 2024/2023 souhrnného ukazatele skutečných příjmů činil 189,32 %.

Souhrnný ukazatel celkových skutečných výdajů kapitoly MMR k 31. 12. 2024 byl plněn na 70,08 % rozpočtu po změnách a 56,42 % konečného rozpočtu. Meziroční index 2024/2023 souhrnného ukazatele skutečných výdajů činil 85,13 %.

TAB 156 – Základní hospodářské ukazatele ÚÚR

(v tis. Kč)

Ukazatele	Skutečnost 2023	Rozpočet 2024		Skutečnost 2024	% plnění k rozpoč. po změn.	% plnění ke koneč. rozpoč.	% index 24/23
		rozpočet po změnách	Konečný				
1	2	3	4	5	6	7	8
<b>Běžné výdaje celkem</b>	26 791,61	38 441,94	41 661,27	25 382,00	66,03	60,92	94,74
V tom: neinvest. nákupy a související výdaje celkem (51*)	26 594,07	23 335,62	25 254,14	11 613,21	49,77	45,99	43,67
platy zaměstnanců a ostatní osob. náklady (501*+502*)	10 212,00	10 346,90	10 546,90	10 183,17	98,42	96,55	99,72
povinné pojistné (503*)	3 397,42	3 497,25	3 564,85	3 379,85	96,64	94,81	99,48
ostatní nákupy a výdaje (504*+536*)	13 096,43	1 163,40	2 194,60	105,97	9,11	4,83	0,81
ESPO ( § 369100, zdroj 1115300)	118,38	-	-	-	-	-	0,00
ESPO 2030 ( § 369100, zdroj 1515300)	339,94	1 000,00	500,00	126,69	12,67	25,34	37,27
převod FKSP (5342)	197,54	98,77	100,77	99,79	101,04	99,04	50,52
<b>Kapitálové výdaje celkem</b>	4 856,59	-	6 090,69	1 559,40	-	25,60	32,11
<b>Výdaje celkem</b>	31 648,20	38 441,94	47 751,96	26 941,40	70,08	56,42	85,13
<b>Příjmy celkem</b>	5 023,41	500,00	-	9 510,20	-	-	189,32
<b>Limit prostředků na platy zaměstnanců a ost. platby</b>	10 212,00	10 346,90	10 546,90	10 183,17	98,42	96,55	99,72
v tom: limit prostředků na platy	9 842,30	9 876,59	10 076,59	9 979,42	101,04	99,04	101,39
ostatní platby za provedenou práci	369,70	470,32	470,32	203,75	43,32	43,32	55,11
Limit počtu zaměstnanců	17,65	19,33	19,33	18,00	93,12	93,12	101,98
Průměrný měsíční plat (v Kč)	46 470,00	46 651,00	46 651,00	46 201,00	99,04	99,04	99,42

## SOUHRNNÝ PŘEHLED PLNĚNÍ ZÁVAZNÝCH UKAZATELŮ ROZPOČTU ÚÚR

TAB 157 – Plnění závazných ukazatelů rozpočtu ÚÚR

(v tis. Kč)

Název	Skutečnost 2023	Rozpočet 2024			Skutečnost 2024	% plnění k rozpoč. po změn.	% plnění ke koneč. rozpočtu	% index 24/23
		schválený	po změnách	konečný				
1	2	3	4	5	6	7	8	9
<b>Souhrnné ukazatele</b>								
Příjmy celkem	5 023,41	500,00	500,00	0,00	9 510,20	1 902,04	-	189,32
Výdaje celkem	31 648,20	38 161,94	38 441,94	47 751,96	26 941,40	70,08	56,42	85,13
<b>Specifické ukazatele</b>								
<b>Specifické ukazatele - příjmy</b>								
Nedaňové příjmy, kapitálové příjmy a přijaté transfery celkem	5 023,41	500,00	500,00	0,00	9 510,20	1 902,04	-	189,32
v tom: příjmy z rozpočtu EU bez společné zemědělské politiky celkem	480,91	500,00	500,00	0,00	0,00	0,00	-	0,00
ostatní nedaňové příjmy, kapitálové příjmy a přijaté transfery celkem	4 542,50	0,00	0,00	0,00	9 510,20	-	-	209,36
<b>Specifické ukazatele - výdaje</b>								
Podpora regionálního rozvoje a cestovního ruchu	458,32	500,00	500,00	540,00	151,93	30,39	28,13	33,15
ostatní výdaje na regionální rozvoj a cestovní ruch	458,32	500,00	500,00	540,00	151,93	30,39	28,13	33,15
Podpora bydlení	0,00	0,00	0,00	0,00	0,00	-	-	-
Územní plánování a stavební řád	26 333,29	37 661,94	37 941,94	41 121,27	25 230,07	66,50	61,36	95,81
Dotace Státnímu fondu podpory investic	0,00	0,00	0,00	0,00	0,00	-	-	-
Ostatní činnosti resortu	4 856,59	0,00	0,00	6 090,69	1 559,40	-	25,60	32,11
ostatní provozní výdaje resortu	4 856,59	0,00	0,00	6 090,69	1 559,40	-	25,60	32,11
<b>Průřezové ukazatele</b>								
Platy zaměstnanců a ostatní platby za provedenou práci	10 212,00	10 346,90	10 346,90	10 546,90	10 183,17	98,42	96,55	99,72
Povinné pojistné placené zaměstnavatelem	3 397,42	3 497,25	3 497,25	3 564,85	3 379,85	96,64	94,81	99,48
Převod fondu kulturních a sociálních potřeb	197,54	98,77	98,77	100,77	99,79	101,04	99,04	50,52
Platy zaměstnanců v pracovním poměru vyjma zaměstnanců na služebních místech	9 842,30	9 876,59	9 876,59	10 076,59	9 979,42	101,04	99,04	101,39
Výdaje spolufinancované zcela nebo částečně z rozpočtu EU bez spol. zeměd. politiky	458,32	500,00	500,00	540,00	151,93	30,39	28,13	33,15
v tom: ze státního rozpočtu	118,38	0,00	0,00	0,00	0,00	-	-	0,00
podíl rozpočtu EU	339,94	500,00	500,00	540,00	151,93	30,39	28,13	-
Výdaje vedené v informačním systému programového financování EDS/SMVS	4 856,59	0,00	0,00	6 090,69	1 559,40	-	25,60	32,11

## PŘÍJMY

TAB 158 – Příjmy ÚÚR

(v tis. Kč)

Dle RS	Název	Skutečnost 2023	Rozpočet 2024		Skutečnost 2024	% plnění k rozpoč. po změn.	% index 24/23
			schválený	po změnách			
1	2	3	4	5	6	7	8
2111	Příjem z poskytování služeb, výrobků, prací, výkonů a práv	1 334,45	0,00	0,00	111,96	-	8,39
2132	Příjem z pronájmu nebo pachtu ostatních nemovitých věcí a jejich částí	3 096,09	0,00	0,00	3 375,73	-	109,03
2310	Příjem z prodeje krátkodobého a drobného dlouhodobého neinvestičního majetku	0,00	0,00	0,00	6,70	-	-
2324	Přijaté neinvestiční příspěvky a náhrady	65,32	0,00	0,00	80,45	-	123,15
2329	Ostatní nedaňové příjmy j.n.	34,99	0,00	0,00	5 931,35	-	-
<b>2</b>	<b>Nedaňové příjmy celkem</b>	<b>4 530,85</b>	<b>0,00</b>	<b>0,00</b>	<b>9 506,19</b>	<b>-</b>	<b>209,81</b>
3113	Příjem z prodeje ostatního hmotného dlouhodobého majetku	0,00	0,00	0,00	4,01	-	-
<b>3</b>	<b>Kapitálové příjmy celkem</b>	<b>0,00</b>	<b>0,00</b>	<b>0,00</b>	<b>4,01</b>	<b>-</b>	<b>-</b>
4115	Neinvestiční přijaté transfery od fondů sociálního nebo veřejného zdravotního pojištění	11,65	0,00	0,00	0,00	-	0,00
4152	Neinvestiční přijaté transfery od mezinárodních organizací a některých zahraničních orgánů a právnických osob	480,91	500,00	500,00	0,00	0,00	0,00
<b>4</b>	<b>Přijaté transfery celkem</b>	<b>492,56</b>	<b>500,00</b>	<b>500,00</b>	<b>0,00</b>	<b>0,00</b>	<b>0,00</b>
<b>Příjmy ÚÚR celkem</b>		<b>5 023,41</b>	<b>500,00</b>	<b>500,00</b>	<b>9 510,20</b>	<b>1 902,04</b>	<b>189,32</b>

Příjmy byly plněny dle očekávání. Do příjmové položky 2111 Příjmy z vlastní činnosti byly zahrnuty příjmy z prodeje časopisu a publikací, činily 111 963,79 Kč. V příjmové položce 2132 Příjmy z pronájmu byly zahrnuty příjmy z pronájmu 8 bytů a 4 nebytových prostor. V rozpočtové položce 2329 - Ostatní nedaňové příjmy je zahrnuta splátka dlouhodobé pohledávky ve výši 5 931 352,61 Kč.

## VÝDAJE ÚSTAVU ÚZEMNÍHO ROZVOJE

TAB 159 – Běžné a kapitálové výdaje ÚÚR

(v tis. Kč)

Dle RS	Název	Skutečnost 2023	Rozpočet 2024		Skutečnost 2024	% plnění k rozpoč. po změn.	% plnění ke koneč. rozpočtu	% index 24/23
			po změnách	konečný				
1	2	3	4	5	6	7	8	9
501	Platy	9 842,30	9 876,59	10 076,59	9 979,42	101,04	99,04	101,39
502	Výdaje na ostatní platby za provedenou práci	369,70	470,32	470,32	203,75	43,32	43,32	55,11
503	Povinné a zákonné pojistné placené zaměstnavatelem	3 397,42	3 497,25	3 564,85	3 379,85	96,64	94,81	99,48
504	Výdaje na odměny za užití duševního vlastnictví	85,76	120,00	120,00	94,77	78,98	78,98	110,51
<b>50</b>	<b>Výdaje na platy a obdobné a související výdaje</b>	<b>13 695,18</b>	<b>13 964,16</b>	<b>14 231,76</b>	<b>13 657,79</b>	<b>97,81</b>	<b>95,97</b>	<b>99,73</b>
513	Výdaje na nákup materiálu	629,01	981,00	981,00	323,12	32,94	32,94	51,37
514	Úroky a ostatní finanční výdaje	0,00	0,90	0,90	0,00	0,00	0,00	-
515	Nákup vody, paliv a energie	695,09	651,00	1 081,00	725,32	111,42	67,10	104,35
516	Výdaje na nákup služeb	10 305,90	20 934,82	22 183,34	9 885,24	47,22	44,56	95,92
517	Výdaje na ostatní nákupy	1 227,28	766,50	1 006,50	678,12	88,47	67,37	55,25
518	Výdaje na netransf. převody uvnitř rozpoč. jednotky, na převzaté povin. a na jistoty	0,46	0,00	0,00	0,00	-	-	0,00
519	Výdaje související s neinvest. nákupy, příspěvky, náhrady a věcné dary	0,00	1,40	1,40	1,40	100,00	100,00	-
<b>51</b>	<b>Výdaje na neinvestiční nákupy a související výdaje</b>	<b>12 857,73</b>	<b>23 335,62</b>	<b>25 254,14</b>	<b>11 613,21</b>	<b>49,77</b>	<b>45,99</b>	<b>90,32</b>
534	Základní příděl FKSP	197,54	98,77	100,77	99,79	101,04	99,04	50,52
536	Ostatní neinvest. transfery jiným rozpoč. a platby daní	6,67	1 043,40	2 074,60	11,20	1,07	0,54	167,95
<b>53</b>	<b>Neinvest. transf. veřejnopř. osobám a mezi peněž. fondy téže osoby a platby daní</b>	<b>204,21</b>	<b>1 142,17</b>	<b>2 175,37</b>	<b>111,00</b>	<b>9,72</b>	<b>5,10</b>	<b>54,36</b>
<b>54</b>	<b>Neinvest. transf. a některé náhrady fyzickým osobám</b>	<b>34,49</b>	<b>0,00</b>	<b>0,00</b>	<b>0,00</b>	<b>-</b>	<b>-</b>	<b>0,00</b>
<b>5</b>	<b>Běžné výdaje celkem</b>	<b>26 791,61</b>	<b>38 441,94</b>	<b>41 661,27</b>	<b>25 382,00</b>	<b>66,03</b>	<b>60,92</b>	<b>94,74</b>
611	Pořízení dlouhodobého nehmotného majetku	2 617,61	0,00	1 844,69	1 559,40	-	84,53	59,57
612	Pořízení dlouhodobého hmotného majetku	2 238,99	0,00	4 246,00	0,00	-	0,00	0,00
<b>61</b>	<b>Investiční nákupy a související výdaje celkem</b>	<b>4 856,59</b>	<b>0,00</b>	<b>6 090,69</b>	<b>1 559,40</b>	<b>-</b>	<b>25,60</b>	<b>32,11</b>
<b>6</b>	<b>Kapitálové výdaje celkem</b>	<b>4 856,59</b>	<b>0,00</b>	<b>6 090,69</b>	<b>1 559,40</b>	<b>-</b>	<b>25,60</b>	<b>32,11</b>
<b>Výdaje ÚÚR Celkem</b>		<b>31 648,20</b>	<b>38 441,94</b>	<b>47 751,96</b>	<b>26 941,40</b>	<b>70,08</b>	<b>56,42</b>	<b>85,13</b>

### BĚŽNÉ VÝDAJE ÚÚR

Nejvyšší podíl na čerpání běžných výdajů ÚÚR představuje podseskupení rozpočtové položky 516, kde jsou zahrnuty výdaje na odborných činnostech externích dodavatelů, na které nemá ÚÚR potřebnou kapacitu z řad vlastních zaměstnanců, a vydavatelskou činnost celkem 4 519 tis. Kč. Správa ICT představovala částku 2 311 tis. Kč a provoz ÚÚR a domu dosáhl hodnoty výdajů 1 815 tis. Kč. Platby za energie činily 713 tis. Kč, opravy a údržba budovy a strojů 394 tis. Kč, služby telekomunikací a radiokomunikací 858 tis. Kč.

Přidělené peněžní prostředky nebyly plně čerpány z důvodu očekávaných legislativních změn stavebního zákona. Odborné úkoly s tímto související budou zajišťovány v roce 2025 a následně.

Běžné výdaje byly v hodnoceném období čerpány především na externí tisky časopisu Urbanismus a územní rozvoj, zajištění plateb pro externí specialisty, zejména za práce na úkolech Politika územního

rozvoje, Územní rozvojový plán, Konzultační středisko, Evidence územně plánovací činnosti, Systém stavebně technické prevence, Analýza stavu na úseku ÚP a SŘ, správa IT, analýza kyberbezpečnosti, správa GIS, správa budovy a ostatní služby jako údržba budovy a platby za energie.

Dále pak byly financovány úkoly na úseku zajištění provozu výpočetní techniky, vč. napojení na internet, články do časopisu, odborné semináře a konference na platy a odvody pojištění zaměstnanců, Ostatní osobní výdaje byly čerpány formou DPP a DPČ, a to především za honoráře pro členy redakční rady, další odborné činnosti a zajištění prací ESPON 2030 dle smlouvy o partnerství.

#### Zhodnocení plnění plánovaných úkolů a předpokládaných výdajů

**Seskupení položek 50:** v roce 2024 nebyly čerpány prostředky přiděleného rozpočtu po změnách ve výši cca 1% u seskupení rozpočtových položek 501 Platy.

Nebyly čerpány prostředky přiděleného rozpočtu po změnách ve výši cca 57 % u seskupení rozpočtových položek 502 ostatní osobní výdaje. Jednalo se o DPP a DPČ pro externí pracovníky na zajištění odborných úkolů a programu ESPON 2030, zajištění těchto prací se předpokládá v roce 2025.

Nebyly čerpány prostředky přiděleného rozpočtu po změnách ve výši cca 21 % u seskupení rozpočtových položek 504 Odměny za užití duševního vlastnictví (licenční smlouvy – autorské honoráře pro časopis Ú&ÚR).

**Seskupení položek 51:** v roce 2024 nebyly čerpány prostředky přiděleného rozpočtu po změnách ve výši cca 67 % u seskupení rozpočtových položek 513 Nákup materiálu, cca 33 % u seskupení rozpočtových položek 515 Nákup energií a PHM, cca 53 % u seskupení rozpočtových položek 516 Nákup služeb.

**Seskupení položek 53:** v roce 2024 nebyly čerpány prostředky přiděleného rozpočtu po změnách ve výši cca 1 % u seskupení rozpočtových položek 534 Základní příděl FKSP, ve výši cca 100 % u seskupení rozpočtových položek 536.

**Seskupení položek 59:** v roce 2024 byl přidělený rozpočet po změnách nulový.

**Seskupení položek 61:** v roce 2024 u kapitálových výdajů nebyly čerpány prostředky přiděleného rozpočtu po změnách ve výši cca 74 %. Kapitálové výdaje jsou zcela financovány v rámci programů MTZ v letech 2018 – 2024. Jednotlivé akce jsou zahrnuty v tabulce hodnocení programu Rozvoj a obnova MTZ č. 141 a 142.

#### **DLOUHODOBÉ PODMÍNĚNÉ ZÁVAZKY A POHLEDÁVKY**

ÚÚR se v roce 2024 vede na podrozvahových účtech 986 a 999 dlouhodobě podmíněný závazek ve výši 2 062, 40 tis. Kč. Jedná se o úhradu odvodu a penále FÚ JMK za porušení rozpočtové kázně na zákl. daňové kontroly zahájené dne 12.10.2021.

## 16.2 ROZBOR ZAMĚSTNANOSTI A ČERPÁNÍ ROZPOČTU NA PLATY

TAB 160 – Personální oblast ÚÚR

Název	Jednotka	Skutečnost 2023	Rozpočet 2024		Skutečnost 2024	% plnění k rozpoč. po změn.	% plnění ke koneč. rozpočtu	% index 24/23
			po změnách	konečný				
1	2	3	4	5	6	7	8	9
Průměrný přepočtený počet zaměstnanců	osob	17,65	19,33	19,33	18,00	93,12	93,12	101,98
Platy zaměstnanců v pracovním poměru	tis. Kč	9 842,30	9 876,59	10 076,59	10 183,17	103,10	101,06	103,46
Ostatní osobní výdaje	tis. Kč	369,70	470,32	470,32	203,75	43,32	43,32	55,11
v tom: státní rozpočet	tis. Kč	177,20	260,32	260,32	129,90	49,90	49,90	73,31
ESPON 2030 - EU	tis. Kč	192,50	210,00	210,00	73,85	35,17	35,17	38,36
Průměrný plat	Kč	46 469,80	45 724,94	46 650,86	46 201,00	101,04	99,04	99,42

Pro rok 2024 byl stanoven počet zaměstnanců ÚÚR na 19,33 osob. Tento počet byl zcela využit na 18,00 úvazku. Jednalo se o 18 úvazků schváleného rozpočtu + navýšení od 1. 11. 2024 o 8 osob, v přepočtu o 1,33 ročního úvazku v rámci EU NPO komponenty 7.7.2 - tato pracovní místa nebyla obsazena (ani nemohla být obsazena).

## 16.3 OSTATNÍ VYBRANÁ AKTIVA A PASIVA

### 16.3.1 ÚČTY

#### 16.3.1.1 PŘÍJMOVÝ ÚČET

Vývoj stavu příjmového účtu (222) ÚÚR

- počáteční stav k 1. 1. 2024 0,00 Kč
- konečný zůstatek k 31. 12. 2024 9.510.204,56 Kč

#### 16.3.1.2 VÝDAJOVÝ ÚČET

Vývoj stavu výdajového účtu (223) ÚÚR

- počáteční stav k 1. 1. 2024 0,00 Kč
- konečný zůstatek k 31. 12. 2024 26.941.398,22 Kč

#### 16.3.1.3 DEPOZITNÍ ÚČET – ÚČET CIZÍCH PROSTŘEDKŮ

Vývoj stavu depozitního účtu (245) ÚÚR

- počáteční stav k 1. 1. 2024 1.420.537,00 Kč
- konečný zůstatek k 31. 12. 2024 1.462.711,00 Kč

Zůstatek Depozitního účtu - účtu cizích prostředků tvoří jistoty nájemného bytů a nebytových prostor a prostředky na výplatu mezd za prosinec 2024.

### 16.3.2 VISA KARTY

ÚÚR v roce 2024 nedisponoval VISA kartami.

### 16.3.3 FONDY - FKSP

Vývoj stavu účtu (243) ÚÚR

• počáteční stav k 1. 1. 2024	+ 120.379,83 Kč
• tvorba	+ 99.794,00 Kč
• čerpání*	- 128.576,00 Kč
• <u>konečný zůstatek k 31. 12. 2024</u>	<u>+ 91.597,83 Kč</u>

Čerpání\* FKSP ÚÚR v roce 2024 bylo následující:

○ Příspěvky na stravování	84.576,00 Kč
○ Dary k životním/pracovním výročím	8.000,00 Kč
○ Produkty na stáří	36.000,00 Kč

### 16.3.4 ZÁLOHY

V roce 2024 byly poskytovány krátkodobé zálohy na energie, předplatné novin a časopisů a školení. K 31. 12. 2024 zůstatek záloh (účet 314) činil 110 100,00 Kč.

### 16.3.5 BEZÚPLATNÉ PŘEVODY MAJETKU

V průběhu roku 2024 k žádným bezúplatným převodům nedošlo.

### 16.3.6 ZHODNOCENÍ STAVU VÝŠE POHLEDÁVEK

ÚÚR k 31. 12. 2024 evidovalo na účtech pohledávek následující pohledávky:

- Ostatní dlouhodobé pohledávky (účet 469) ve výši 0 Kč
- Odběratelé (účet 311) je ve výši 0 Kč;

ÚÚR eviduje vyřazené pohledávky na podrozvahových účtech (905, 999) zůstatek ve výši 2 894 931,01 Kč (vymáháno exekucí).

### 16.3.7 ZHODNOCENÍ STAVU VÝŠE ZÁVAZKŮ

ÚÚR k 31. 12. 2024 evidovalo na účtech závazků následující závazky:

- Dodavatelé (účet 321) 0 Kč.
- Závazky vzniklé ze mzdových výdajů za měsíc 12/2024 budou vyrovnány v lednu 2025.

## 16.4 ZAHRANIČNÍ CESTY ÚÚR A JEJICH PŘÍNOS

U organizační složky státu ÚÚR se v průběhu roku 2024 uskutečnily 2 zahraniční pracovní cesty v rámci činnosti programu ESPON, ze kterého byly i spolufinancovány a 1 zahraniční pracovní cesta v rámci školení.

### **Mons, Belgie (4. 6. – 7. 6. 2024) 3 účastníci:**

Seminář ESPON byl zaměřen na nulový zábor půdy, konkrétně na otázky související s přeměnou půdy a jejím dopadem na biodiverzitu a demografický/ekonomický rozvoj regionů.

### **Budapešť (5. 11. – 8. 11. 2024) 3 účastníci:**

Seminář ESPON byl zaměřen na poskytování služeb ve všech regionech, a to se zaměřením na regiony vzdálené, méně rozvinuté nebo jiným způsobem znevýhodněné.

V rámci jednání národních kontaktních míst ESPON byla prezentována správa národních stránek ESPON a platformy na proplácení aktivit ECP. Dále byly řešeny požadavky na další školení, prezentovány realizované a plánované aktivity národních kontaktních míst.

Pracovní cesty programu ESPON byly také zaměřeny na získání informací a možnost jejich implementace do celostátních dokumentů PÚR ČR a PASK ČR.

### **Bratislava (8. – 10. 9. 2024) 1 účastník:**

Účelem cesty byla účast na mezinárodní konferenci uživatelů QGIS, jejíž předmětem je vzájemné sdílení zkušeností při zavádění nástrojů QGIS do praxe.

## 16.5 PŘEHLED EXTERNÍCH KONTROL PROVEDENÝCH V ÚÚR

### **KONTROLNÍ A AUDITNÍ AKCE NA ÚÚR V PRŮBĚHU ROKU 2024**

<b>Akce:</b>	<b>Daňová kontrola</b>
<b>Předmět kontroly:</b>	Prověření zjištění zakládající porušení rozpočtové kázně uvedené v písemnosti MF Odbor 17 – Kontrola, nazvané: „Oznámení o předání Protokolu o výsledku veřejnosprávní kontroly příslušného orgánu k učinění opatření“ a vycházející z přílohy výše uvedeného oznámení s názvem: „Protokol o výsledku veřejnosprávní kontroly“ č.j. MF-11744/2020/1707-14 ze dne 26. 8. 2020
<b>Kontrolovaná osoba:</b>	Finanční úřad pro Jihomoravský kraj Brno – pracoviště Břeclav – oddělení kontroly zvláštních činností I
<b>Datum zahájení:</b>	12. 10. 2021
<b>Datum předání finálního znění protokolu/zprávy o kontrole:</b>	9.5.2023
<b>Datum ukončení akce:</b>	probíhá
<b>Zjištění:</b>	ano
<b>Závěr (popis kontrolních zjištění, pokud jsou) a přijatá opatření:</b>	
	Dne 9. 5. 2023 byl doručen datovou schránkou dosavadní výsledek šetření od FÚ.

ÚÚR dne 8. 8. 2023 podal odvolání proti platebnímu výměru na FÚ JMK. Dne 18. 8. 2023 dorazilo z FÚ JMK sdělení o zaevidování odvolání k posouzení.

Dne 9. 4. 2024 dorazilo z odvolacího finančního ředitelství na ÚÚR „Seznámení se zjištěnými skutečnostmi a výzvy k vyjádření se v rámci odvolacího řízení“. V rámci tohoto seznámení došlo ke změně odvodu za všechny porušení rozpočtové kázně u původně stanovené částky 1 031 200 Kč na celkovou částku 1 541 694 Kč. ÚÚR má lhůtu 15 dnů ode dne doručení výzvy na vyjádření ke skutečnostem a navrhnout další doplnění důkazních prostředků. Ze strany ÚÚR byla na odvolací finanční ředitelství odeslána zpráva k doplnění důkazů dne 22. 4. 2024.

Ze strany Odvolacího finančního ředitelství dorazilo 19. 6. 2024 rozhodnutí, kde bylo vyměření odvodu za porušení rozpočtové kázně ve výši 1 541 695 Kč s tím, že nabytí právní moci nastává ve lhůtě 15 dnů od doručení tohoto rozhodnutí.

ÚÚR ve spolupráci s právním zástupcem vypracoval a dne 12. 7. 2024 odeslal na FÚ JMK žádost o posečkání úhrady odvodu za porušení rozpočtové kázně a na GFŘ prostřednictvím FÚ JMK žádost o prominutí odvodu za porušení rozpočtové kázně.

Reakce FÚ JMK dorazila dne 26. 7. 2024 kdy bylo povoleno posečkání úhrady daně nejdéle do doby 7. 7. 2027. V případě rozhodnutí Generálního finančního ředitelství pak v závislosti na obsahu daného rozhodnutí, nejpozději však do 15 dnů od jeho obdržení.

Reakce Generálního finančního ředitelství nebyla k 31. 12. 2024 doručena.

**Akce: Veřejnosprávní kontrola**

**Předmět kontroly:** hospodaření s majetkem a s prostředky státního rozpočtu, přiměřenost a účinnost vnitřního kontrolního systému v letech 2021–2022

**Kontrolovaná osoba:** Ministerstvo pro místní rozvoj ČR, odbor kontrolních činností

**Datum zahájení:** 2. 10. 2023

**Datum předání finálního znění protokolu/zprávy o kontrole:**

2. 1. 2024 potažmo 4. 3. 2024 dodatek k závěrečnému protokolu se zohledněním kladně vyřízených námitek.

**Zjištění:** ano

**Závěr (popis kontrolních zjištění, pokud jsou) a přijatá opatření:**

Vedení ÚÚR zaslalo námítky k závěrečnému protokolu dne 24. 1. 2024, ke kterým přišlo ze strany OKO MMR dne 22. 2. 2024 vyjádření o částečném vyhovění. Dne 4. 3. 2024 pak dorazil datovou schránkou také Dodatek č. 1 k protokolu o kontrole, kde bylo toto částečné vyhovění námitek zohledněno. V průběhu 03/2024 byly zpracovány návrhy nápravných opatření a zaslány na vědomí OKO MMR. V průběhu roku 2024 byla nápravná opatření plněna a kontrolována ze strany zástupce zřizovatelského odboru OÚP MMR.

**Akce: Metodický dohled na vedení účetnictví v ÚÚR**

**Kontrolovaná osoba:** Odbor finančních služeb a účetnictví MMR

**Datum zahájení:** 8. – 9. 2. 2024

**Datum předání finálního znění protokolu/zprávy o kontrole:**

K tomuto byla dne 22. 2. 2024 ze strany OÚFS doručena Zpráva z provedeného metodického dohledu za rok 2023 na ÚÚR.

**Datum ukončení akce:**22. 2. 2024

**Zjištění:** ne

**Závěr (popis kontrolních zjištění, pokud jsou) a přijatá opatření:**

V závěrečné zprávě byla sdělena doporučení k efektivnějšímu účtování.

## 17 STÁTNÍ PŘÍSPĚVKOVÉ ORGANIZACE V PŮSOBNOSTI KAPITOLY MMR

### 17.1 POSKYTNUTÉ NEIN. A INVEST. TRANSFERY VČ. PŘÍSPĚVKŮ PŘÍSPĚVKOVÝM ORGANIZACÍM V ROCE 2024

#### 17.1.1 POSKYTNUTÉ NEINVESTIČNÍ A INVESTIČNÍ TRANSFERY VČ. PŘÍSPĚVKŮ CENTRU

TAB 161 – Přehled neinvestičních a investičních transferů vč. příspěvků Centra v roce 2024

Výdaje dle RS	Skutečnost 2023	Transfery 2024			Skutečnost 2024	% plnění k rozpoč. po změn.	% plnění ke koneč. rozpočtu	% index 24/23
		schválený	po změnách	konečný				
1	2	3	4	5	6	7	8	9
5331 - Neinvestiční příspěvek na provoz	105 489,73	106 948,21	108 310,10	108 310,10	108 310,10	100,00	100,00	102,67
5336 - IROP	441 195,52	0,00	0,00	148,15	148,15	-	100,00	0,03
5336 - OPTP 2014+	51 933,06	0,00	0,00	284,26	284,26	-	100,00	0,55
5336 - Cíl 2	43 314,35	0,00	4 375,30	37 843,21	37 623,73	859,91	99,42	86,86
5336 - IROP 2	0,00	389 257,30	484 762,09	484 762,09	462 340,26	95,37	95,37	-
5336 - Interreg	0,00	39 072,00	53 573,20	53 573,20	53 573,20	100,00	100,00	-
5336 - NPO	0,00	0,00	7 768,50	11 790,05	4 862,35	62,59	41,24	-
<b>533 - Neinvestiční transfery celkem</b>	<b>641 932,66</b>	<b>535 277,51</b>	<b>658 789,20</b>	<b>696 711,06</b>	<b>667 142,06</b>	<b>101,27</b>	<b>95,76</b>	<b>103,93</b>
6351 - IROP	18 253,60	0,00	0,00	623,39	623,39	-	100,00	3,42
6351 - OPTP 2014+	7 943,12	0,00	0,00	0,00	0,00	-	-	0,00
<b>635 - Investiční transfery celkem</b>	<b>26 196,73</b>	<b>0,00</b>	<b>0,00</b>	<b>623,39</b>	<b>623,39</b>	<b>-</b>	<b>100,00</b>	<b>2,38</b>
<b>Centrum - celkem</b>	<b>668 129,39</b>	<b>535 277,51</b>	<b>658 789,20</b>	<b>697 334,45</b>	<b>667 765,45</b>	<b>101,36</b>	<b>95,76</b>	<b>99,95</b>

Peněžní prostředky pro Centrum ve schváleném rozpočtu kapitoly MMR na rok 2024 obsahoval neinvestiční a investiční transfery vč. neinvestičního příspěvku v celkové výši 535 277,51 tis. Kč, konečný rozpočet činil 697 334,45 tis. Kč a celkové čerpání neinvestičních a investičních výdajů bylo ve výši 667 765,45 tis. Kč, což představovalo 95,76 % plnění konečného rozpočtu.

Meziroční index 2024/2023 skutečných výdajů činil 99,95 %.

#### 17.1.2 POSKYTNUTÉ NEINVESTIČNÍ TRANSFERY VČ. PŘÍSPĚVKŮ CZT

TAB 162 – Přehled neinvestičních transferů vč. příspěvků CzT v roce 2024

Výdaj	Skutečnost 2023	Transfery 2024			Skutečnost 2024	% plnění k rozpoč. po změn.	% plnění ke koneč. rozpočtu	% index 24/23
		schválený	po změnách	konečný				
1	2	3	4	5	6	7	8	9
5331 - Neinvestiční příspěvek na provoz	317 072,68	351 525,03	379 921,00	428 395,97	382 597,39	100,70	89,31	120,67
<b>CzT - Celkem</b>	<b>317 072,68</b>	<b>351 525,03</b>	<b>379 921,00</b>	<b>428 395,97</b>	<b>382 597,39</b>	<b>100,70</b>	<b>89,31</b>	<b>120,67</b>

Schválený rozpočet pro CzT ve schváleném rozpočtu kapitoly MMR na rok 2024 obsahoval neinvestiční příspěvek na provoz v celkové výši 351 525,03 tis. Kč, konečný rozpočet činil 428 395,97 tis. Kč a celkové čerpání těchto výdajů bylo ve výši 382 597,39 tis. Kč, což představovalo 89,31 % plnění konečného rozpočtu.

Investiční dotace CzT v roce 2024 poskytnuty nebyly.

Meziroční index 2024/2023 skutečných výdajů činil 120,67 %.

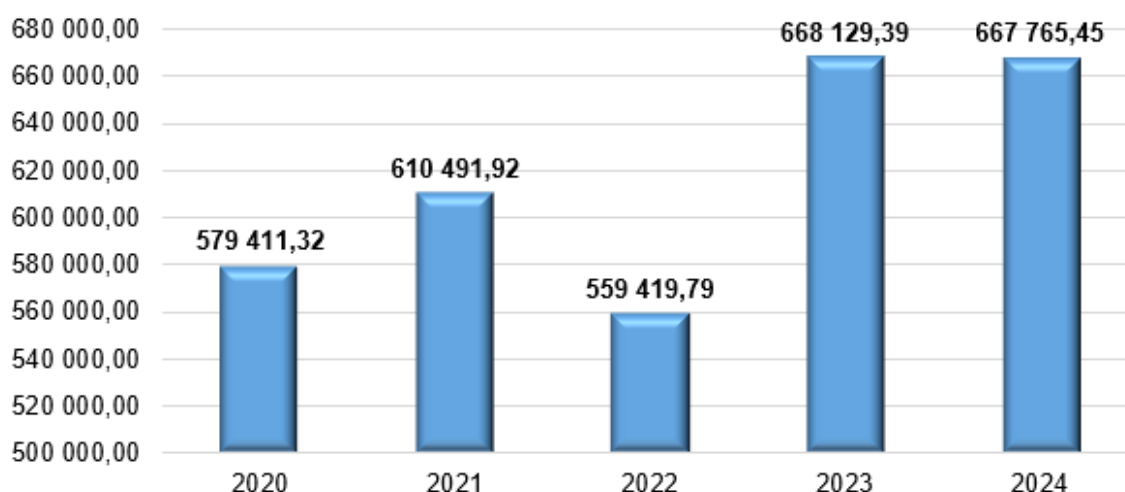
### 17.1.3 POSKYTNUTÉ NEINVESTIČNÍ A INVESTIČNÍ TRANSFERY VČ. PŘÍSPĚVKŮ CENTRU A CZT V OBDOBÍ LET 2020–2024

TAB 163 – Vývoj poskytnutých neinvestičních a investičních transferů vč. příspěvků PO v období let 2020–2024 (v tis. Kč)

Transfery/dotace PO		2020	2021	2022	2023	2024
1	2	3	4	5	6	7
Centrum	neinvestiční	572 033,82	608 984,57	559 419,79	641 932,66	667 142,06
	investiční	7 377,50	1 507,35	0,00	26 196,73	623,39
	<b>celkem</b>	<b>579 411,32</b>	<b>610 491,92</b>	<b>559 419,79</b>	<b>668 129,39</b>	<b>667 765,45</b>
CzT	neinvestiční	334 585,95	376 738,92	327 271,67	317 072,68	382 597,39
	investiční	0,00	0,00	0,00	0,00	0,00
	<b>celkem</b>	<b>334 585,95</b>	<b>376 738,92</b>	<b>327 271,67</b>	<b>317 072,68</b>	<b>382 597,39</b>

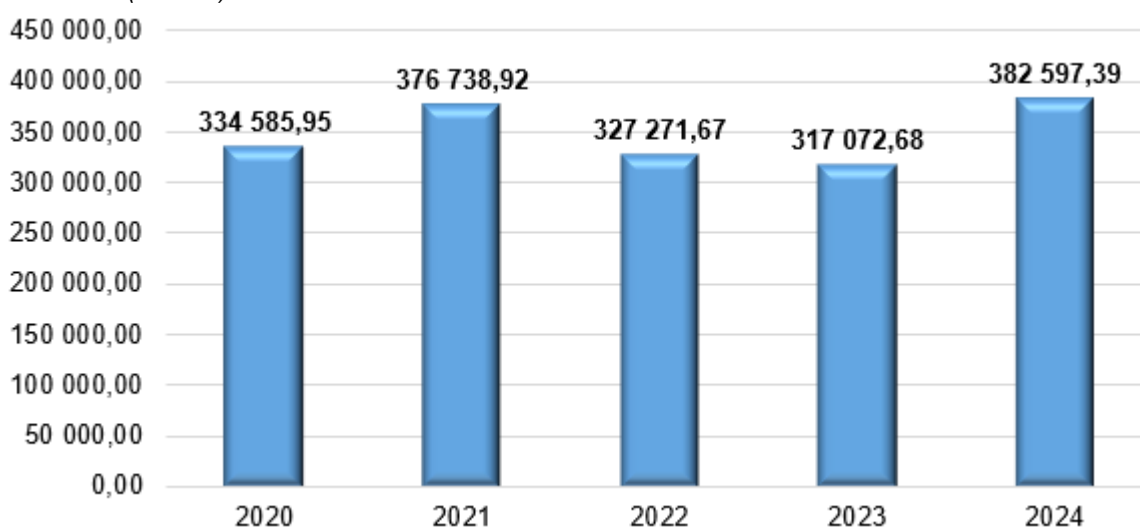
Hodnoty uvedené v tabulce znázorňují kolísající objem celkových poskytnutých transferů vč. příspěvků od zřizovatele Centru v období let 2020–2024, zejména ze zdrojů EU. Celkový objem poskytnutých transferů vč. příspěvků CzT od zřizovatele ve sledovaném období měl střídavě snižující a rostoucí tendenci (s výjimkou roku 2023).

GRAF 11 - Celkový přehled poskytnutých neinvestičních a investičních transferů vč. příspěvků CENTRU v období let 2020 – 2024 (v tis. Kč)



Nejvyšší souhrnný neinvestiční a investiční transfer vč. příspěvků z kapitoly MMR byl Centru poskytnut v roce 2023 (ve výši 668 129,39 tis. Kč) a nejnižší v roce 2022 (ve výši 559 419,79 tis. Kč).

GRAF 12 - Celkový přehled poskytnutých neinvestičních a investičních transferů vč. příspěvků CzT v období let 2020 – 2024 (v tis. Kč)



Z hodnot uvedených v grafu je zřejmé, že nejvyšší souhrnný poskytnutý neinvestiční transfer vč. příspěvku na provoz z kapitoly MMR byl poskytnut CzT v roce 2024 (ve výši 382 597,39 tis. Kč) a nejnižší v hodnoceném roce 2023 (ve výši 317 072,68 tis. Kč).

Od roku 2020 do roku 2024 žádnou investiční dotaci od zřizovatele CzT neobdržel.

## 17.2 HOSPODAŘENÍ CENTRA PRO REGIONÁLNÍ ROZVOJ ČR

### 17.2.1 HLAVNÍ ŘEŠENÉ ČINNOSTI (ÚKOLY)

V roce 2024 byla hlavní činnost Centra zaměřena na administraci následujících programů:

- Integrovaný regionální operační program (IROP) 2014-2020
- Integrovaný regionální operační program (IROP) 2021-2027
- Programy evropské územní spolupráce (Interreg) 2014-2020
- Programy evropské územní spolupráce (Interreg) 2021-2027
- Posílení implementace subkomponenty 4.1.3 NPO
- Financování administrace DSŘ 1.6.1

Centrum v roce 2024 pokračovalo v administraci programů IROP a Interreg podle pokračujících smluv.

V průběhu roku se Centrum podílelo na posílení implementace subkomponenty NPO 1.6.1 - administrace DSŘ, zastupování žadatelů při administraci projektů. Dále posílení implementace subkomponenty NPO 4.1.3 za účelem zajištění včasného průběhu procesu administrace a kontroly relevantních operací. Administrace a kontrola projektů v oblastech: VZ, systém varovných signálů tzv. RED FLAGS, sankční seznamy.

V rámci ostatní činnosti Centrum zajišťovalo prostřednictvím projektu Enterprise Europe Network (EEN) poradenské služby týkající se jednotného trhu, legislativy EU a programů a projektů EU, navazování

mezinárodní spolupráce pro firmy a podnikatele, včetně zprostředkování účasti českých subjektů v mezinárodních projektech. Všechny úkoly stanovené v grantové smlouvě, na jejímž základě EEN funguje, byly v roce 2024 splněny.

## 17.2.2 PŘEHLED FINANČNÍ NÁROČNOSTI HLAVNÍCH ČINNOSTÍ

TAB 164 – Přehled finanční náročnosti hlavních činností Centra v roce 2024

(v Kč)

Popis položky	Rozpočet 2024		Skutečnost 2024	Nedočerpáno k 31. 12. 2024	% plnění
	schválený	po změnách			
1	2	3	4	5	6
<b>1. IROP</b>	<b>420 717 804,00</b>	<b>420 846 336,00</b>	<b>383 660 111,68</b>	<b>37 186 224,32</b>	<b>91,16</b>
mzdové náklady	420 717 804,00	417 448 336,00	381 604 284,33	35 844 051,67	91,41
výdaje na expertní služby a poradenství	0,00	2 140 000,00	1 235 689,35	904 310,65	57,74
konzultační servis	0,00	363 000,00	363 000,00	0,00	100,00
rozpočtové SW	0,00	895 000,00	457 138,00	437 862,00	51,08
<b>2. EÚS + ostatní programy</b>	<b>39 072 000,00</b>	<b>47 041 468,00</b>	<b>46 246 360,56</b>	<b>795 107,44</b>	<b>98,31</b>
mzdové náklady Interreg	39 072 000,00	38 053 345,00	37 811 582,60	241 762,40	99,36
mzdové náklady NPO	0,00	4 288 123,00	4 257 218,69	30 904,31	99,28
pořádání MV, Panel expertů	0,00	1 400 000,00	1 275 688,58	124 311,42	91,12
Překlady/Tlumočení	0,00	900 000,00	633 576,58	266 423,42	70,40
správa agendy polských expertů	0,00	2 400 000,00	2 268 294,11	131 705,89	94,51
<b>3. Chod úřadu</b>	<b>106 948 213,00</b>	<b>222 307 714,47</b>	<b>169 744 953,44</b>	<b>52 562 761,03</b>	<b>76,36</b>
mzdové náklady	38 642 490,00	38 642 490,00	38 591 121,00	51 369,00	99,87
cestovné	100 000,00	2 600 000,00	2 546 162,18	53 837,82	97,93
energie	1 000 000,00	9 974 563,90	7 366 396,04	2 608 167,86	73,85
provoz Centra	46 005 723,00	107 449 273,47	76 175 699,83	31 273 573,64	70,89
náklady na IT	20 000 000,00	54 754 387,10	38 492 307,35	16 262 079,75	70,30
Propagace	1 000 000,00	8 587 000,00	6 328 137,44	2 258 862,56	73,69
náklady na reprezentaci	200 000,00	300 000,00	245 129,60	54 870,40	81,71
<b>Celkem Centrum</b>	<b>566 738 017,00</b>	<b>690 195 518,47</b>	<b>599 651 425,68</b>	<b>90 544 092,79</b>	<b>86,88</b>

V tabulce je uveden přehled jednotlivých hlavních činností Centra, jeho rozpočet, čerpání i nedočerpání celkové výše prostředků k 31. 12. 2024. Tabulka zároveň navazuje i na údaje z podkapitoly Poskytnuté neinvestiční a investiční transfery vč. příspěvků Centru, z Přehledu o rozpočtu nákladů a výnosů Centra (rozpočet, skutečnost) a dále k hlavním oblastem činností Centra je uveden schválený rozpočet a rozpočet po změnách, skutečné čerpání nákladů, nedočerpanou výši nákladů k 31. 12. 2024 a procento plnění.

## 17.2.3 ZHODNOCENÍ HOSPODAŘENÍ K 31. 12. 2024

Celkový skutečný objem nákladů Centra v roce 2024 byl ve výši 599 651 425,68 Kč (včetně výdajů na platy na EEN). Celkový objem výnosů z transferů a příspěvku na provoz Centra v roce 2024 byl vyúčtován ve výši 599 153 151,49 Kč na základě schválených žádostí o platbu nebo na základě skutečných zaúčtovaných výdajů dle jejich zdroje financování. Celkové výnosy byly ve výši 599 651 425,68 Kč.

### 17.2.3.1 VÝSLEDEK HOSPODAŘENÍ ZA HLAVNÍ A JINOU ČINNOST (ZDŮVODNĚNÍ PŘÍČIN ZISKU NEBO ZTRÁTY)

Zřizovatelem nemá Centrum schváleno provozování jiné činnosti, nulový hospodářský výsledek odpovídá hospodaření organizace dle vyrovnaného rozpočtu organizace.

### 17.2.3.2 VÝVOJ VÝSLEDKŮ HOSPODAŘENÍ V OBDOBÍ LET 2019 - 2024

TAB 165 – Vývoj výsledků hospodaření Centra v období let 2019–2024

Výsledky hospodaření	(v Kč)					
	2019	2020	2021	2022	2023	2024
	0,00	0,00	0,00	0,00	0,00	0,00

Nulové hospodářské výsledky za sledovaná období odpovídají hospodaření Centra organizace dle vyrovnaného rozpočtu státní příspěvkové organizace.

### 17.2.3.3 ZHODNOCENÍ PLNĚNÍ PLÁNU SE SKUTEČNOSTÍ – ZDŮVODNĚNÍ ODCHYLEK

Celkové plnění rozpočtu Centra v roce 2024 proběhlo dle schváleného plánu, jen v některých případech došlo k určitým odchylkám mezi plánem a skutečností.

Zhodnocení některých významných odchylek oproti plánu dle druhů nákladů/výnosů:

- **Administrace programu IROP**

Náklady na administraci programu IROP tvořily převážně mzdové náklady. Z důvodu nenaplnění schválené systemizace na rok 2024, tedy neobsazení všech pozic schválených pro rok 2024, nedošlo k 100 % čerpání mzdového limitu na rok 2024. Dalšími náklady v rámci ZS IROP byly výdaje spojené se službami pro žadatele/ příjemce. Tyto výdaje představovaly zejména náklady za kontroly a poradenství v oblasti VZ a výdaje za konzultační servis. Zde došlo k úspoře oproti plánu zejména z důvodu menšího využívání externích expertních služeb a poradenství v oblasti kontroly VZ.

- **Administrace programů Evropské územní spolupráce a ostatních programů**

Náklady na zajištění činnosti Evropské územní spolupráce tvořily převážně mzdové náklady a dále náklady na zajištění Monitorovacích výborů a podobných akcí na polském programu. Financovány byly z TP Interreg. Zde nedošlo k 100 % čerpání, zejména z důvodu menšího využití služeb překladatelů/tlumočnicků.

Náklady na zajištění administrace NPO tvořili platové výdaje, které byly čerpány téměř 100 %.

- **Chod úřadu**

Náklady na chod úřadu lze rozdělit na:

- mzdové náklady - došlo k vyčerpání téměř 100% rozpočtu
- náklady na provoz, vybavení atd. - financované jak z příspěvku na provoz, tak přes TP IROP, NPO a Interreg. K odchylkám v čerpání došlo zejména nerealizací některých aktivit (většinou přesun do roku 2025) a úsporou u nově uzavíraných smluv (úspora díky realizaci veřejných zakázek, kdy vysoutěžená cena byla nižší než předpokládaná hodnota).

TAB 166 – Přehled o rozpočtu nákladů a výnosů SPO a další doplňující údaje - hlavní činnost Centra k 31. 12. 2024  
(1. část)

Část I - Přehled o rozpočtu nákladů a výnosů státních příspěvkových organizací

v Kč

Číslo položky	Název položky	Syntetický účet	Skutečnost roku 2023	Schválený rozpočet na rok 2024	Upravený rozpočet na rok 2024	Skutečnost za rok 2024
a	b	c	1	2	3	4
<b>1</b>	<b>NÁKLADY CELKEM</b> (účtová třída 5 celkem - součet položek 2, 38, 44 a 46)		<b>645 517 616,57</b>	<b>566 738 017,00</b>	<b>690 195 518,47</b>	<b>599 651 425,68</b>
<b>2</b>	<b>Náklady z činnosti</b> (součet položek 3 až 37)		<b>644 822 705,97</b>	<b>566 738 017,00</b>	<b>689 895 518,47</b>	<b>599 437 676,61</b>
3	Spotřeba materiálu	501	5 490 896,69	2 500 000,00	3 100 000,00	3 043 207,60
4	Spotřeba energie	502	9 101 780,24	1 000 000,00	9 974 563,90	7 366 396,04
5	Spotřeba jiných neskladovatelných dodávek	503	0,00	0,00	0,00	0,00
6	Prodané zboží	504	0,00	0,00	0,00	0,00
7	Aktivace dlouhodobého majetku	506	0,00	0,00	0,00	0,00
8	Aktivace oběžného majetku	507	0,00	0,00	0,00	0,00
9	Změna stavu zásob vlastní výroby	508	0,00	0,00	0,00	0,00
10	Opravy a udržování	511	28 058 849,70	10 000 000,00	23 926 917,00	20 626 473,13
11	Cestovné	512	2 843 582,26	100 000,00	2 600 000,00	2 546 162,18
12	Náklady na reprezentaci	513	127 100,85	200 000,00	300 000,00	245 129,60
13	Aktivace vnitroorganizačních služeb	516	0,00	0,00	0,00	0,00
14	Ostatní služby	518	84 465 910,50	37 005 723,00	124 304 053,10	76 995 089,12
15	Mzdové náklady	521	350 585 603,00	369 960 160,00	369 960 160,00	346 405 370,00
16	Zákonné sociální pojištění	524	117 632 209,00	125 046 532,00	125 046 532,00	116 421 311,00
17	Jiné sociální pojištění	525	1 467 442,00	1 000 000,00	2 000 000,00	1 439 811,00
18	Zákonné sociální náklady	527	17 212 850,94	3 425 602,00	16 775 602,00	11 728 087,06
19	Jiné sociální náklady	528	0,00	0,00	0,00	0,00
20	Daň silniční	531	0,00	0,00	0,00	0,00
21	Daň z nemovitostí	532	0,00	0,00	0,00	0,00
22	Jiné daně a poplatky	538	67 076,80	0,00	100 000,00	73 180,61
23	Smluvní pokuty a úroky z prodlení	541	0,00	0,00	0,00	6,00
24	Jiné pokuty a penále	542	743 620,73	0,00	0,00	0,00
25	Dary a jiná bezúplatná předání	543	0,00	0,00	0,00	0,00
26	Prodaný materiál	544	0,00	0,00	0,00	0,00
27	Manka a škody	547	165 276,11	0,00	100 000,00	126 431,45
28	Tvorba fondů	548	0,00	0,00	0,00	0,00
29	Odpisy dlouhodobého majetku	551	14 388 752,59	15 000 000,00	10 300 000,00	10 101 066,02
30	Prodaný dlouhodobý nehmotný majetek	552	0,00	0,00	0,00	0,00
31	Prodaný dlouhodobý hmotný majetek	553	0,00	0,00	0,00	0,00
32	Prodané pozemky	554	0,00	0,00	0,00	0,00
33	Tvorba a zúčtování rezerv	555	0,00	0,00	0,00	0,00
34	Tvorba a zúčtování opravných položek	556	0,00	0,00	0,00	0,00
35	Náklady z vyřazených pohledávek	557	0,00	0,00	0,00	0,00
36	Náklady z drobného dlouhodobého majetku	558	11 047 161,94	0,00	407 690,47	556 040,65
37	Ostatní náklady z činnosti	549	1 424 592,62	1 500 000,00	1 000 000,00	1 763 915,15
<b>38</b>	<b>Finanční náklady</b> (součet položek 39 až 43)		<b>694 910,60</b>	<b>0,00</b>	<b>300 000,00</b>	<b>213 749,07</b>
39	Prodané cenné papíry a podíly	561	0,00	0,00	0,00	0,00
40	Úroky	562	0,00	0,00	0,00	0,00
41	Kurzové ztráty	563	694 910,60	0,00	300 000,00	213 749,07
42	Náklady z přecenění reálnou hodnotou	564	0,00	0,00	0,00	0,00
43	Ostatní finanční náklady	569	0,00	0,00	0,00	0,00
<b>44</b>	<b>Náklady na transfery</b> (součet položek 45)		<b>0,00</b>	<b>0,00</b>	<b>0,00</b>	<b>0,00</b>
45	Náklady vybraných ústředních vládních institucí na transfery	571	0,00	0,00	0,00	0,00
<b>46</b>	<b>Daň z příjmů</b> (součet položek 47 a 48)		<b>0,00</b>	<b>0,00</b>	<b>0,00</b>	<b>0,00</b>
47	Daň z příjmů	591	0,00	0,00	0,00	0,00
48	Dodatečné odvody daně z příjmů	595	0,00	0,00	0,00	0,00
<b>49</b>	<b>VÝNOSY CELKEM</b> (účtová třída 6 celkem - součet položek 50, 65 a 71)		<b>645 517 616,57</b>	<b>566 738 017,00</b>	<b>690 195 518,47</b>	<b>599 651 425,68</b>
<b>50</b>	<b>Výnosy z činnosti</b> (součet položek 51 až 64)		<b>537 172,58</b>	<b>0,00</b>	<b>0,00</b>	<b>267 522,65</b>
51	Výnosy z prodeje vlastních výrobků	601	0,00	0,00	0,00	0,00
52	Výnosy z prodeje služeb	602	0,00	0,00	0,00	0,00
53	Výnosy z pronájmu	603	0,00	0,00	0,00	0,00
54	Výnosy z prodaného zboží	604	0,00	0,00	0,00	0,00
55	Jiné výnosy z vlastních výkonů	609	0,00	0,00	0,00	0,00
56	Smluvní pokuty a úroky z prodlení	641	112 000,00	0,00	0,00	0,00
57	Jiné pokuty a penále	642	0,00	0,00	0,00	0,00
58	Výnosy z vyřazených pohledávek	643	0,00	0,00	0,00	0,00
59	Výnosy z prodeje materiálu	644	0,00	0,00	0,00	0,00
60	Výnosy z prodeje dlouhodobého nehmotného majetku	645	0,00	0,00	0,00	0,00
61	Výnosy z prodeje dlouhodobého hmotného majetku kromě pozemků	646	0,00	0,00	0,00	0,00
62	Výnosy z prodeje pozemků	647	0,00	0,00	0,00	0,00
63	Čerpání fondů	648	150 076,76	0,00	0,00	179 973,68
64	Ostatní výnosy z činnosti	649	275 095,82	0,00	0,00	87 548,97
<b>65</b>	<b>Finanční výnosy</b> (součet položek 66 až 70)		<b>731 643,31</b>	<b>0,00</b>	<b>0,00</b>	<b>230 751,54</b>
66	Výnosy z prodeje cenných papírů a podílů	661	0,00	0,00	0,00	0,00
67	Úroky	662	0,00	0,00	0,00	0,00
68	Kurzové zisky	663	731 643,31	0,00	0,00	230 751,54
69	Výnosy z přecenění reálnou hodnotou	664	0,00	0,00	0,00	0,00
70	Ostatní finanční výnosy	669	0,00	0,00	0,00	0,00
<b>71</b>	<b>Výnosy z transferů</b> (součet položek 72)		<b>644 248 800,68</b>	<b>566 738 017,00</b>	<b>690 195 518,47</b>	<b>599 153 151,49</b>
72	Výnosy vybraných ústředních vládních institucí z transferů	671	644 248 800,68	566 738 017,00	690 195 518,47	599 153 151,49
<b>73</b>	<b>VÝSLEDEK HOSPODÁŘENÍ před zdaněním</b> (položka 49 - 2 - 38 - 44)		<b>0,00</b>	<b>0,00</b>	<b>0,00</b>	<b>0,00</b>
<b>74</b>	<b>VÝSLEDEK HOSPODÁŘENÍ po zdanění</b> (položka 49 - 1)		<b>0,00</b>	<b>0,00</b>	<b>0,00</b>	<b>0,00</b>

TAB 167 – Přehled o rozpočtu nákladů a výnosů SPO a další doplňující údaje – hlavní činnost Centra k 31. 12. 2024 (2. část)

**Část II - Doplňující údaje - hlavní činnost státních příspěvkových organizací**

v Kč

Číslo položky	Název položky	Syntetický účet	Skutečnost roku 2023	Schválený rozpočet na rok 2024	Upravený rozpočet na rok 2024	Skutečnost za rok 2024
a	b	c	1	2	3	4
75	Platy zaměstnanců v pracovním poměru vyjma zaměstnanců na služebních místech	(z AE k účtu 521)	7 783 372,00	4 350 240,00	5 000 240,00	7 884 742,00
76	Platy zaměstnanců na služebních místech podle zákona o státní službě	(z AE k účtu 521)	318 854 170,00	338 209 920,00	337 559 920,00	321 699 421,00
77	Ostatní osobní náklady	(z AE k účtu 521)	22 042 116,00	27 400 000,00	27 400 000,00	16 821 207,00
78	Náhrady v době dočasné pracovní neschopnosti	(z AE k účtu 521)	1 905 945,00	0,00	0,00	0,00
79	Povinné pojistné placené zaměstnavatelem <sup>1)</sup>	(z AE k účtu 524)	117 632 209,00	125 046 532,00	125 046 532,00	116 421 311,00
80	Převod fondu kulturních a sociálních potřeb	(z AE k účtu 527)	6 563 919,00	3 425 602,00	3 425 602,00	3 293 521,00
81	Příspěvek na provoz od zřizovatele	(z AE k účtu 671)	101 105 203,38	106 948 213,00	108 310 104,00	108 258 735,00
82	Individuální a systémové dotace na financování programů a akcí od zřizovatele <sup>2)</sup>	(z AE k účtu 671)	0,00	0,00	0,00	0,00
83	Dotace ze státního rozpočtu na výzkum, vývoj a inovace od zřizovatele <sup>3)</sup>	(z AE k účtu 671)	0,00	0,00	0,00	0,00
84	v tom: institucionální podpora		0,00	0,00	0,00	0,00
85	účelová podpora		0,00	0,00	0,00	0,00
86	Dotace na výzkum, vývoj a inovace od poskytovatelů jiných než je zřizovatel <sup>3)</sup>	(z AE k účtu 671)	0,00	0,00	0,00	0,00
87	v tom: institucionální podpora		0,00	0,00	0,00	0,00
88	účelová podpora		0,00	0,00	0,00	0,00
89	Dotace na úhradu výdajů, které mají být kryty z rozpočtu Evropské unie včetně stanoveného podílu státního rozpočtu na financování těchto výdajů <sup>4)</sup>	(z AE k účtu 671)	527 025 737,53	459 789 804,00	581 885 414,47	478 456 026,01
90	Dotace na úhradu výdajů podle mezinárodních smluv, na základě kterých jsou České republiky svěřeny peněžní prostředky z finančních mechanismů včetně stanoveného podílu státního rozpočtu na financování těchto výdajů <sup>4)</sup>	(z AE k účtu 671)	0,00	0,00	0,00	0,00
91	Ostatní příspěvky a dotace <sup>5)</sup>	(z AE k účtu 671)	16 117 859,77	0,00	0,00	12 438 390,48
92	Závazky vůči státnímu rozpočtu celkem		0,00	0,00	0,00	0,00
93	v tom: odvod z provozu a z odpisů <sup>6)</sup>		0,00	0,00	0,00	0,00
94	odvod příjmů z prodeje nemovitého státního majetku <sup>7)</sup>		0,00	0,00	0,00	0,00
95	ostatní odvody <sup>7)</sup>		0,00	0,00	0,00	0,00
96	Dotace ze státního rozpočtu na výzkum, vývoj a inovace celkem <sup>8)</sup>		0,00	0,00	0,00	0,00
97	v tom: institucionální podpora		0,00	0,00	0,00	0,00
98	účelová podpora		0,00	0,00	0,00	0,00
99	Použití prostředků rezervního fondu <sup>9)</sup>		0,00	0,00	0,00	0,00
100	Přečtený počet zaměstnanců v pracovním poměru vyjma zaměstnanců na služebních místech		13,88	9,00	9,00	12,93
101	Přečtený počet zaměstnanců na služebních místech podle zákona o státní službě		518,71	568,00	568,00	507,25
102	Průměrný měsíční plat (mzda) zaměstnanců v pracovním poměru vyjma zaměstnanců na služebních místech		46 730,14	40 280,00	46 298,52	50 816,85
103	Průměrný měsíční plat (mzda) zaměstnanců na služebních místech podle zákona o státní službě		51 225,50	49 620,00	49 524,64	52 850,24

**17.2.3.4 INVESTIČNÍ ZDROJE A FINANCOVÁNÍ INVESTIC**

Centrum v roce 2024 neobdrželo žádnou investiční dotaci od zřizovatele.

Z fondu reprodukce bylo v roce 2024 čerpáno na investice 1 146 436,23 Kč.

## 17.2.4 ROZBOR ZAMĚSTNANOSTI A ČERPÁNÍ MZDOVÝCH PROSTŘEDKŮ V ROCE 2024

Pro rok 2024 byla schválena systemizace služebních a pracovních míst s počtem 582 (FO) míst. K 31. 12. 2024 mělo Centrum obsazenost 507 (FO). Neobsazenost byla tvořena převážně místy státních zaměstnankyň, které se budou vracet z rodičovské dovolené, služebními místy která jsou na základě své specifikace na trhu práce těžko obsazována a větším počtem odchodů státních zaměstnanců ke konci roku 2024. Z celkového počtu 582 (FO) systemizovaných míst bylo 14 (FO) míst systemizováno jako místa pracovní.

Schválený závazný objem prostředků na platy a ostatní platby za provedenou práci byl ve výši 372 960 160 Kč. V průběhu roku 2024 došlo změnou systemizace k 1.7.2024 a k 1.11.2024 k přesunu celkem 650 000 Kč z rozpočtové položky 5013 do položky 5011. Tyto přesuny neměly vliv na celkový závazný objem prostředků na platy a ostatní platby za provedenou práci.

Ve skutečnosti bylo čerpáno 346 405 370 Kč, což představovalo 100,53 % plnění rozpočtu. Meziroční index 2024/2023 skutečných výdajů na platy a ostatní platby za provedenou práci činil 99,48 %. K překročení závazně stanovených objemů prostředků na platy a ostatní platby za provedenou práci nebo limitů mzdových nákladů a počtu zaměstnanců v roce 2024 nedošlo.

Plnění závazných limitů organizačních složek státu podle rozpočtových položek je zobrazeno v následující tabulce.

TAB 168 – Plnění závazných limitů platových prostředků a příslušenství u Centra za rok 2024

Dle RS	Název	Skutečnost 2023	Rozpočet 2024		Skutečnost 2024	% plnění k rozpočtu po změnách	% index 24/23
			schválený	po změnách			
1	2	3	4	5	6	7	8
5011	Platy zaměstnanců v pracovním poměru vyjma zaměstnanců na služebních místech	4 631,38	4 350,24	5 000,24	4 993,00	92,76	107,81
5011	Platy zaměstnanců v pracovním poměru vyjma zaměstnanců na služebních místech - mimorozpočtové	2 697,69	3 000,00	3 000,00	2 891,74	93,29	107,19
5013	Platy zaměstnanců na služebních místech podle zákona o státní službě	318 854,17	338 209,92	337 559,92	321 699,42	99,12	100,89
501	Platy zaměstnanců celkem	326 183,24	345 560,16	345 560,16	329 584,16	98,97	101,04
502	Ostatní platby za provedenou práci	22 042,12	27 400,00	27 400,00	16 832,15	130,95	76,36
<b>501+502</b>	<b>Platy a ostatní platby za provedenou práci</b>	<b>348 225,36</b>	<b>372 960,16</b>	<b>372 960,16</b>	<b>346 405,37</b>	<b>100,53</b>	<b>99,48</b>
5031+5032	Povinné pojistné placené zaměstnavatelem na sociální zabezpečení a na zdravotní pojištění	117 632,21	125 046,53	125 046,53	116 421,31	101,04	98,97
5342	Základní příděl fondu kulturních a sociálních potřeb	6 563,92	3 425,60	3 425,60	3 293,52	199,30	50,18

v tis. Kč

U platů zaměstnanců v pracovním poměru (rozpočtové položky 5011) došlo k nedočerpání peněžních prostředků ve výši 7 236 Kč a u platů zaměstnanců v pracovním poměru (mimorozpočtové) došlo k nedočerpání ve výši 64 671 Kč. U platů zaměstnanců na služebních místech dle zákona o státní službě (rozpočtové položky 5013) došlo k nedočerpání ve výši 15 860 499 Kč. Celkem tedy z rozpočtu zůstaly u výdajů na platy nevyčerpané peněžní prostředky ve výši 15 986 943 Kč.

U ostatních plateb za provedenou práci (rozpočtové podseskupení 502) byl schválený rozpočet nedočerpán o 10 622 384 Kč.

Nedočerpání prostředků na platy a ostatní platby za provedenou práci se promítlo i do nedočerpání příslušenství k platům (rozpočtové položky 5031, 5032 a 5342).

## 17.2.5 PŘEHLED NÁKLADŮ NA TUZEMSKÉ A ZAHRANIČNÍ CESTY VČETNĚ ZHODNOCENÍ PŘÍNOSŮ ZAHRANIČNÍCH CEST

TAB 169 – Vývoj uskutečněných zahraničních cest Centra v období let 2017 až 2024

Rok	Počet vyslaných zaměst.	Dny strávené v zahraničí	Celkové náklady v Kč	Cena na zaměst. v Kč	Cena na den v Kč
1	2	3	4	5	6
2024	38	220	364 207,80	9 584,42	1 655,49
2023	37	243	351 293,70	9 494,42	1 445,65
2022	31	103	181 180,37	5 844,53	1 759,03
2021	15	47	57 934,36	3 862,29	1 232,64
2020	31	106	151 456,88	4 885,71	1 428,84
2019	54	381	432 726,31	8 013,45	1 135,77
2018	50	322	364 468,92	7 289,38	1 131,90
2017	49	300	364 371,70	7 436,16	1 214,57

### Zhodnocení vývoje uskutečněných pracovních cest Centra 2024

Všechny ukazatele vztahující se k pracovním cestám uskutečněným v roce 2024 měly vyrovnanou a setrvalou úroveň.

Náklady na zahraniční pracovní cesty Centra v roce 2024 činily 364 207,80 Kč a celkový počet vyslaných zaměstnanců v roce 2024 byl 38.

### Přínos z uskutečněných zahraničních pracovních cest Centra v roce 2024

Přínos pracovních cest – Zahraniční pracovní cesty byly bezprostředně svázány s administrací programů EÚS (monitorovací výbory, panely expertů, výroční setkání apod.) a EEN.

Všechny akce byly vždy řádně vyhodnoceny a reportovány vedení organizace. Ve všech případech byly vyhodnoceny jako přínosné a opodstatněné.

## 17.2.6 KONTROLNÍ A AUDITNÍ AKCE V ROCE 2024

### 17.2.6.1 INTERNÍ AUDITY

#### 17.2.6.1.1 Interní audity dle zákona o finanční kontrole

V roce 2024 byla ukončena 1 auditní akce z roku 2023: Personalistika II.

V ukončené auditní akci byla identifikována 3 zjištění a vydáno 5 doporučení. Doporučení směřovala k zefektivnění hospodaření s přidělenými finančními prostředky v oblasti vzdělávání zaměstnanců, k uvedení vnitřního předpisu do souladu s logikou a realitou procesu a ke zkvalitnění vnitřního řídicího a kontrolního systému.

Zjištění:

Služební spisy zaměstnanců neobsahují sběrné archy/soupisy (nesoulad se služebním předpisem 6/2015 náměstka ministra vnitra pro státní službu). Rozpor ve vnitřních předpisech ohledně stanovené formy dokumentů vedených v osobních spisech zaměstnanců. Certifikáty o absolvovaných školeních nejsou ukládány v souladu s vnitřním předpisem.

Přijatá opatření:

Na zjištění a doporučení uvedené ve zprávě z auditu reagovali auditovaní stanovením nápravných opatření v akčním plánu. Opatření byla splněna ve stanovených termínech.

Závěr:

V průběhu roku 2024 nebyla auditní činností OIA konstatována žádná zjištění, která by způsobila závažné negativní ovlivnění činnosti organizace, ve smyslu § 31 odst. 3 písm. b) ZFK. Za rok 2024 nebyly při auditních šetřeních zjištěny skutečnosti, které by mohly mít vliv na úplnost a průkaznost účetnictví Centra v roce 2024 dle ustanovení § 17 vyhlášky č. 220/2013 Sb., o požadavcích na schvalování účetních závěrek některých vybraných účetních jednotek.

#### **17.2.6.1.2 Interní audity systému řízení kvality**

Na rok 2024 bylo naplánováno 8 auditů QMS: 5 auditů na regionálních pracovištích Centra a 3 audity procesů Centra. V roce 2024 bylo realizováno 6 auditů, 2 audity byly z kapacitních (personálních) důvodů a z důvodu stěhování sídla Centra zrušeny. Ze všech 6 ukončených auditů QMS nebyla identifikována žádná neshoda/zjištění a nebylo identifikováno žádné doporučení.

Zavedený systém managementu kvality v Centru je funkční a zajišťuje celkovou shodu s požadavky systémové normy.

#### **17.2.6.2 KONTROLNÍ A AUDITNÍ AKCE ZAMĚŘENÉ NA ČINNOST CENTRA**

V roce 2024 probíhalo v Centru 13 externích kontrolních akcí. Kontrolními orgány byly MMR, AO MF a NKÚ, EK a společností Bureau Veritas Czech Republic, spol. s r. o. Ukončeno bylo 10 externích kontrol.

MMR provádělo v Centru 5 kontrol, z toho 4 kontroly byly ukončeny bez zjištění, 1 kontrola se zjištěními. Centrum zjištění reflektuje a soustavně pracuje na jejich odstranění.

Dále proběhly v Centru 2 audity z AO MF bez zjištění.

Kromě výše uvedených auditů provedl NKÚ 1 kontrolu bez zjištění, EK provedla 1 kontrolu bez zjištění a byl proveden recertifikační audit společností Bureau Veritas Czech Republic, spol. s r. o.

Bližší informace o kontrolách z AO MF:

**MFAPAO-86/2024/5201-2 – „OPTP 2024/O/008 Mzdový projekt Centra financovaný z OPTP 2022-2023“**

- kontrolovaná osoba: Centrum pro regionální rozvoj České republiky
- datum zahájení akce: 19. 6. 2024
- datum předání finálního znění protokolu/zprávy o kontrole: 20. 8. 2024
- datum ukončení akce: 20.8. 2024
- zjištění: ne
- závěr a přijatá opatření ke kontrolním zjištěním: nebyly zjištěny nedostatky

**MFAPAO-413/2024/5201-1 – „OPTP 2024/O/011 Mzdový projekt Centra financovaný z OPTP 2022-2023“**

- kontrolovaná osoba: Centrum pro regionální rozvoj České republiky

- datum zahájení akce: 2.9. 2024
- datum předání finálního znění protokolu/zprávy o kontrole: 18. 11. 2024
- datum ukončení akce: 18. 11. 2024
- zjištění: ne
- závěr a přijatá opatření ke kontrolním zjištěním: nebyly zjištěny nedostatky

### 17.2.6.3 DALŠÍ KONTROLNÍ AKCE – VSK PROVEDENÉ CENTREM U PŘÍJEMCŮ DOTACÍ

TAB 170 – Přehled veřejnosprávních kontrol – kontroly žadatelů, příjemců v roce 2024

Kontrola 2023	IROP 2014 - 2020	IROP 2021 - 2027	Interreg	Celkem
<b>VSK na místě celkem</b>	<b>156</b>	<b>36</b>	<b>16</b>	<b>208</b>
z toho: <i>ex-ante</i>				
<i>interim</i>	59	34		
<i>ex-post</i>	97	2		
<b>VSK administrativní (od stolu)</b>	<b>43</b>	<b>3</b>	<b>0</b>	<b>46</b>
administrativní ověření	5 194	15 243	517	20 954
monitorovací návštěvy	5	1		6

### 17.2.7 OSTATNÍ VYBRANÁ AKTIVA A PASIVA K 31. 12. 2024

#### 17.2.7.1 ÚČTY (STAVY A POHYBY)

TAB 171 – Účty Centra (stavy a pohyby) k 31. 12. 2024

Bankovní účet	Počáteční stav k 1. 1. 2024	Kumul. obrat MD	Kumul. obrat Dal	(v Kč)
				Konečný stav k 31. 12. 2024
1	2	3	4	5
Devizový účet ČNB 34534-834021	5 237 731,39	133 702,03	5 073 255,86	298 177,56
Běžný účet ČNB 236021	53 838 612,75	682 259 348,15	591 378 453,84	144 719 507,06
Běžný účet ČNB 10006-236021 fond reprodukce	5 802 749,62	25 604 847,74	224 072,57	31 183 524,79
Devizový účet ČNB 34534-236021	1 087 602,31	116 244,45	114 949,11	1 088 897,65
Běžný účet FKSP 107-236021	4 719 732,01	5 169 395,00	7 635 892,00	2 253 235,01
<b>Celkem</b>	<b>70 686 428,08</b>	<b>713 283 537,37</b>	<b>604 426 623,38</b>	<b>179 543 342,07</b>

Centrum na všech bankovních účtech evidovalo k 31. 12. 2024 konečný zůstatek v celkové výši 179 543 342,07 Kč.

**17.2.7.2 KONEČNÝ STAV ZŮSTATKŮ NA ÚČTECH VEDENÝCH U BANK S PLATEBNÍMI KARTAMI**

Centrum v roce 2024 disponovalo jednou platební kartou k účtu č. 236021/0710 vedenému u ČNB, zůstatek běžného účtu je uveden v předchozí tabulce.

**17.2.7.3 FONDY**

TAB 172 – Přehled fondů (tvorba, čerpání, stavy) Centra k 31. 12. 2024

(v Kč)

Fond	Počáteční stav k 1. 1. 2024	Tvorba fondu	Čerpání fondu	Konečný stav k 31. 12. 2024
1	2	3	4	5
Fond odměn	259 642,47		179 973,68	79 668,79
Fond reprodukce	31 183 524,79	2 299 786,29	1 146 436,23	32 336 874,85
Rezervní fond	0,00	36 794 397,78	0,00	36 794 397,78
Fond kulturních a sociálních potřeb	4 779 858,01	3 293 521,00	5 996 571,00	2 076 808,01

Centrum tvořilo a čerpalo peněžní prostředky z vlastních fondů v souladu s platným zákonem o rozpočtových pravidlech.

**17.2.7.4 MAJETEK**

TAB 173 – Přehled podrozvahových účtů majetku Centra k 31. 12. 2024

(v Kč)

SÚ	Název podrozvahového účtu	Počáteční stav k 1. 1. 2024	Konečný stav k 31. 12. 2024
1	2	3	4
901001	Jiný drobný dlouhodobý nehmotný majetek v podrozvahové evidenci	7 275 771,35	7 086 016,43
902001	Jiný drobný dlouhodobý hmotný majetek v podrozvahové evidenci	3 957 160,58	3 671 020,99
<b>Celkem podrozvahové majetkové účty</b>		<b>11 232 931,93</b>	<b>10 757 037,42</b>

SÚ	Název rozvahového účtu	Počáteční stav k 1. 1. 2024	Konečný stav k 31. 12. 2024
1	2	3	4
013	Software	37 268 514,41	32 222 705,87
014	Ocenitelná práva	33 684 626,04	14 184 909,67
018	Drobný nehmotný majetek	19 944 417,60	19 284 138,12
019	Ostatní dlouhodobý nehmotný majetek	1 968 770,00	2 130 256,60
022	Samostatné movité věci a soubory movitých věcí	125 790 484,26	110 186 204,63
028	Drobný hmotný majetek	63 408 793,21	58 085 384,28
042	Nedokončený dlouhodobý nehmotný majetek	0,00	0,00
073	Oprávký k softwaru	-33 912 296,81	-28 441 324,93
074	Oprávký k ocenitelným právům	-31 124 424,07	-12 411 864,06
078	Oprávký k drobnému dlouhodobému nehmotnému majetku	-19 944 417,60	-19 284 138,12
079	Oprávký k ostatnímu dlouhodobému nehmotnému majetku	-417 550,00	-1 616 401,00
082	Oprávký k samostatným movitým věcem a souboru movitých věcí	-96 188 136,91	-88 330 037,84
088	Oprávký k drobnému dlouhodobému hmotnému majetku	-63 408 793,21	-58 085 384,28
<b>Celkem rozvahové majetkové účty</b>		<b>37 069 986,92</b>	<b>27 924 448,94</b>

**17.2.7.5 ZÁLOHY**

Centrem krátkodobé poskytnuté zálohy na provozní účely činily k 31. 12. 2024 na služby spojené s nájmem a spotřebu energií na některých pracovištích organizace 6 370 310,44 Kč.

Přijaté zálohy byly k 31. 12. 2024 nulové.

**17.2.7.6 POHLEDÁVKY**

Centrum k 31. 12. 2024 evidovalo na účtu 311 nulové pohledávky a na účtu 315 - 629,20 Kč.

**17.2.7.7 ZÁVAZKY**

Centrum k 31. 12. 2024 evidovalo na svých účtech 321 závazky ve výši 7 370 231,99 Kč. Jedná se o krátkodobé neinvestiční závazky Centra v rámci dodavatelsko-odběratelských vztahů.

**17.2.8 ZÁVĚREČNÉ ZHODNOCENÍ HOSPODAŘENÍ ORGANIZACE ZA ROK 2024****17.2.8.1 ZHODNOCENÍ HOSPODAŘENÍ**

Hospodaření Centra za rok 2024 bylo stejně jako v předchozích letech vyrovnané.

V otázce hospodaření byla v roce 2024 dodržována pravidla nakládání se svěřenými prostředky dle pravidel 3E. V souvislosti se stabilizací chodu všech pracovišť (hlavní kanceláře i pracovišť v regionech) docházelo k průběžné obnově hmotného majetku, se kterým bylo v hodnoceném roce 2024, stejně jako se všemi svěřenými prostředky, nakládáno s péčí řádného hospodáře.

#### **17.2.8.2 FINANČNÍ VYPOŘÁDÁNÍ SE STÁTNÍM ROZPOČTEM ZA ROK 2024**

Na základě vyhlášky č. 433/2024 Sb. o zásadách a lhůtách finančního vypořádání vztahů se státním rozpočtem, státními finančními aktivy a Národním fondem (vyhláška o finančním vypořádání) provedlo Centrum finanční vypořádání se státním rozpočtem za rok 2024 na účet MMR ke dni 15. 2. 2025.

Ve lhůtě pro vypořádání se státním rozpočtem za rok 2024 byly vráceny nevyčerpané peněžní prostředky z poskytnutého státního příspěvku na provoz ve výši 51 369 Kč.

### **17.3 HOSPODAŘENÍ CZECHTOURISMU**

#### **17.3.1 HLAVNÍ ŘEŠENÉ ČINNOSTI (ÚKOLY)**

V roce 2024 byla činnost CzechTourism zaměřena primárně na plnění cílů, které byly již stanoveny v nové Strategii agentury CzechTourism a destinace Česká republika 2021–2025.

Státní příspěvková organizace CzechTourism v roce 2024 při plánování svých marketingových i řídicích (managementových) aktivit vycházela z několika strategických východisek, které se staly podkladem pro střednědobé i dlouhodobé plánování. Především šlo o predikci vývoje návštěvnosti zahraničních turistů v roce 2024 (incoming), který zahrnoval nové trendy a navýšení počtu přímých letů do ČR. Plány občanů EU, Asie, Ameriky na cestování byly porovnány s daty ohledně cestování v roce předcházejícím (2023) i s výhledem mezinárodních organizací. Strategická východiska analýz se poté promítla do celé komunikační linky, která se v roce 2024 nesla v pokračování konceptu podporující aktivní dovolenou a lázeňství.

V roce 2024 byl adaptován komunikační koncept Unexpeded (kampaň navazující na „nečekané tradice“ v roce 2022, Unexpected wellbeing v roce 2023) na téma aktivního odpočinku. Kampaň proběhla ve třech vlnách: jarní, podzimní a zimní v celkem 13 zemích.

Kreativní koncept „při aktivní dovolené se v Česku cítíte jako v lázních“ byl využit v 360° (komplexní, zahrnující široký marketingový mix nástrojů) komunikaci s důrazem na online kanály a jasně čitelný grafický koncept nabízený pod značkou #VisitCzechia. V sousedních zemích pak probíhala celoročně výkonná online kampaň založená na vyhledávání témat spojených s turismem v Česku. V roce 2024 navíc globální image kampaň byla podpořena konverzními kampaněmi se silnou OTA v 7 zemích zaměřená na podporu příletů a prodloužení doby pobytu na našem území. Cílená kampaň na stimulaci trhu při plánovaném zavedení přímého leteckého spojení proběhla v Kanadě.

Propagované produktové portfolio zachovalo 4 základní produktové řady (kulturní, aktivní, lázeňský a MICE (tj. kongresový) cestovní ruch), přičemž každá z řad nabídla na dané zahraniční trhy (i na domácí trh prostřednictvím portálu Kudy z nudy) specifické konkrétní národní produkty.

Marketingové cíle pro rok 2024 byly stanoveny hned v několika indikátorech, které udávaly mj. výkonnost destinace, počet návštěvníků a rezidentů, výkonnost online nástrojů a další. Přehled

jednotlivých podrobných aktivit v libovolném členění (podle kvartálu, podle produktové řady, podle trhu/zahranického zastoupení) opět přinesly roční Akční plány, které jsou dostupné přes korporátní webové stránky CzechTourism.

V roce 2024 kladl CzechTourism dále důraz na prezentaci v rámci online komunikace – a to jak v rámci svých stěžejních webových portálů Visit Czechia (pro příjezdový cestovní ruch) a Kudy z Nudy (pro domácí cestovní ruch), tak v rámci širokého spektra jazykových mutací příslušných sociálních sítí a respektivních sociálních sítích na globálních účtech a v jazykových mutacích na trzích s působností zahraničního zastoupení. Webové prezentace i sociální sítě zaznamenaly výrazný rozvoj po stránce obsahové i technické/produkční (včetně vylepšování designu, změn architektury webu, rozvoje B2B (odborných) sekcí a rozvoje forem typu Reels (video) aj.). Kampaně na jednotlivých zahraničních zastoupeních (řízené přes dané zastoupení i řízené centrálně z pražské centrály) zahrnovala i již tradiční eventovou spolupráci a menší kampaně zaměřené na specifické produkty (sportovní aktivity, kultura).

V rámci působnosti zahraničních zastoupení se díky zorganizovaným press tripům, veletrhům, roadshows podařilo dosáhnout celkem 5806 výstupů v mezinárodních médiích v celkové hodnotě AVE 1 437 000,00 mld Kč.

Z mnoha vydařených akcí bychom zdůraznili např. podporu a aktivní formování linky European sleeper z Beneluxu, aktivity a prezentace v rámci LOH v Paříži, zviditelnění České republiky v rámci úspěšné baseballové účasti české reprezentace v Japonsku, úspěšná prezentace destinace v rámci roadshow po 3 největších městech v Indii či úspěšný společný projekt ZZ Španělsko a LATAM s influencery Destino Chequia. Účast na nejvýznamnějších mezinárodních veletrzích cestovního ruchu – Fitur v Madridu, ITB v Berlíně, WTM v Londýně, ATM v UAE, IMEX v USA.

Management cestovního ruchu se v roce 2024 zaměřil na 3 hlavní cílové skupiny – B2B (komerční sektor, spolupráce s partnery, např. asociacemi, podnikateli v cestovním ruchu – nejedná se o širokou veřejnost), B2M (médiá) a B2G (veřejný sektor včetně vládních organizací – i v zahraničí). Cíle destinačního managementu byla stejně jako cíle marketingové stanoveny na počátku roku, a to v několika indikátorech (např. mediální AVE, úspěšnost korporátní komunikace – návštěvnost webů (včetně analytického webu Tourdata), odeslané newslettery, sledující korporátních sociálních sítí, počet zrealizovaných B2B akcí, počet proškolených osob v rámci Akademie aj.).

Jedním z pilířů B2B byla pokračující spolupráce s destinačními managementy, která svými aktivitami vhodně doplnila rámec veškeré strategické komunikace s partnery (tzv. platforma 3k).

Asistence produktového oddělení při vytváření a rozvíjení produktové nabídky cestovního ruchu v regionech zahrnovala v roce 2024 kromě klasické produktové řady např. i produkty udržitelného cestovního ruchu.

Vzdělávání odborníků v cestovním ruchu zajistilo rozvoj nabídky v projektu Akademie cestovního ruchu. Ta během roku nabídla několik bezplatných školení v marketingových i management tématech strategických pro rozvoj destinace nebo podnikání. Vzdelávání zahrnulo i exportní workshopy pořádané online a zdarma řediteli jednotlivých zahraničních zastoupení (předávání know how z trhů) a edukační MICE workshopy organizované v rámci Czech Convention Bureau Fórum cestovního ruchu bylo propojeno s veletrhem Holiday World.

Mezinárodní projekty a partnerství zahrnovaly v roce 2024 spolupráci s ETC společná kampaň na trhu USA, V4 na vzdálených trzích – roadshow po severní Americe zaměřená na bonitní cílovou skupinu a představující region odborné komunitě. Dále meziresortní kooperaci (se zřizovatelem i ostatními resorty např. v rámci tzv. Národního marketingového týmu a Komise pro jednotnou prezentaci ČR), PROPED aj.

Podrobný marketing a management plán včetně obrazové dokumentace je přístupný na [korporátních webových stránkách agentury](#).

### 17.3.2 PŘEHLED ROZPOČTU CZECHTOURISM V ROCE 2024 DLE ÚKOLŮ

TAB 175 – Přehled čerpání příspěvku na provoz dle úkolů v CzT v roce 2024

(v Kč)

Č. úkolu	Popis	Schváleno	Po změnách	Převedeno na CzT	Vráceno v průběhu roku 2024	Čerpáno k 31.12.2024	Vráceno do příjmů v roce 2025	% využití finančních prostředků
1	Neinvestiční příspěvek	351 525 031,00	430 885 013,00	430 885 013,00	45 798 577,54	381 558 514,29	1 038 878,17	88,55%
	<b>Celkem</b>	351 525 031,00	430 885 013,00	430 885 013,00	45 798 577,54	381 558 514,29	1 038 878,17	88,55%

CzechTourism v roce 2024 obdržel příspěvek na provoz v celkové výši 430 885 013,00 Kč, skutečně použito CzechTourism v roce 2024 bylo 381 558 514,29 Kč. Nepoužité peněžní prostředky byly vráceny do konce roku 2024 ve výši 45 798 577,54 Kč na výdajový účet MMR a v průběhu roku 2025 byly do rozpočtu kapitoly MMR vráceny nevyčerpané peněžní prostředky ve výši 1 038 878,17 Kč v souladu vyhláškou č. 367/2015 Sb., o finančním vypořádání se státním rozpočtem, v platném znění.

Plnění úkolů bylo ovlivněno personálními změnami na klíčových pozicích v CzechTourism.

V roce 2024 byl zaveden dynamický nákupní systém na spolupráci v rámci eventů, který nahradil doposud využívané JŘBU. Vzhledem k odlišně nastaveným podmínkám ve srovnání s JŘBU byla řada minuturů zrušena, a to z různých důvodů – nejčastěji kvůli obavám ze složité administrace a nemožnosti poskytnout ani základní plnění, které vedly k tomu, že se do tendru nepřihlásil žádný dodavatel. Dalším důvodem bylo nesplnění stanovených zadávacích podmínek vedoucí k vyloučení uchazečů atd.

Během roku rovněž docházelo k velkým kurzovým výkyvům.

### 17.3.3 ZHODNOCENÍ HOSPODAŘENÍ K 31. 12. 2024

Celkový skutečný objem nákladů CzechTourism v roce 2024 z hlavní činnosti byl ve výši 395.406.339,62 Kč a 78.698,40 Kč z jiné (hospodářské) činnosti.

Celkový skutečný objem výnosů CzechTourism v roce 2024 z hlavní činnosti byl ve výši 395.385.200,76 Kč a 95 249,01 Kč z jiné (hospodářské) činnosti.

Nejvýznamnější položkou v nákladech byly náklady na marketingové propagace, prezentace a kampaně ve výši 117 723 808,13 Kč. Největší výnosovou položkou byl přijatý neinvestiční příspěvek od zřizovatele ve 381 558 514,29 Kč.

#### 17.3.3.1 ZDŮVODNĚNÍ PŘÍČIN ZTRÁTY

Celkový výsledek hospodaření CzechTourism na rok 2024 byl plánován na 0,- Kč. Následně byl upraven na -4 588,25 Kč, z toho -21 138,86 Kč z hlavní činnosti a 16 550,61 Kč z jiné (hospodářské činnosti). Podrobné zdůvodnění je obsahem bodu 17.3.8.1.

#### 17.3.3.2 VÝVOJ VÝSLEDKŮ HOSPODAŘENÍ V OBDOBÍ LET 2019-2024

TAB 176 – Vývoj výsledků hospodaření CzechTourism v období let 2019 až 2024

(v Kč)

Výsledky hospodaření	2019	2020	2021	2022	2023	2024
	32 841 414,16	1 304 830,70	-15 325 022,93	-21 493 448,53	1 405 636,17	-4 588,25

Hospodářský výsledek je tvořen výsledným hospodařením z hlavní činnosti a výsledným hospodařením z jiné činnosti organizace. Výsledek hospodaření z hlavní činnosti k 31.12.2024 činil – 21 138,86 Kč a z jiné (hospodářské) činnosti je 16 550,61Kč.

#### **17.3.3.3 ZHODNOCENÍ PLNĚNÍ PLÁNU SE SKUTEČNOSTÍ – ZDŮVODNĚNÍ ODCHYLEK**

Celkové plnění rozpočtu nákladů a výnosů CzechTourism v roce 2024 bylo ovlivněno zejména nižším čerpáním příspěvku od zřizovatele a s tím související snížení nákladů zejména v oblasti ostatních služeb.

## TAB 177 – Přehled o rozpočtu nákladů a výnosů SPO - hlavní činnost CzT k 31. 12. 2024 (1. část)

## Část I - Přehled o rozpočtu nákladů a výnosů státních příspěvkových organizací

v Kč

Číslo položky	Název položky	Syntetický účet	Skutečnost roku 2023	Schválený rozpočet na rok 2024	Upravený rozpočet na rok 2024	Skutečnost za rok 2024
a	b	c	1	2	3	4
<b>1</b>	<b>NÁKLADY CELKEM</b> (účtová třída 5 celkem - součet položek 2, 38, 44 a 46)		<b>342 518 295,33</b>	<b>363 970 399,00</b>	<b>0,00</b>	<b>395 485 038,02</b>
<b>2</b>	<b>Náklady z činnosti</b> (součet položek 3 až 37)		<b>341 028 408,59</b>	<b>362 570 399,00</b>	<b>0,00</b>	<b>394 054 957,86</b>
3	Spotřeba materiálu	501	3 335 804,21	3 540 000,00		3 475 493,10
4	Spotřeba energie	502	987 145,89	1 050 000,00		1 015 955,21
5	Spotřeba jiných neskladovatelných dodávek	503	0,00	0,00		0,00
6	Prodané zboží	504	0,00	0,00		0,00
7	Aktivace dlouhodobého majetku	506	0,00	0,00		0,00
8	Aktivace oběžného majetku	507	0,00	0,00		0,00
9	Změna stavu zásob vlastní výroby	508	0,00	0,00		0,00
10	Opravy a udržování	511	155 394,81	250 000,00		578 681,25
11	Cestovné	512	4 390 558,29	4 500 000,00		5 055 064,83
12	Náklady na reprezentaci	513	5 425 223,65	6 570 000,00		6 008 945,86
13	Aktivace vnitroorganizačních služeb	516	0,00	0,00		0,00
14	Ostatní služby	518	249 895 127,37	265 329 600,00		298 906 271,23
15	Mzdové náklady	521	43 008 664,12	44 308 730,00		41 703 677,00
16	Zákonné sociální pojištění	524	14 295 157,17	14 976 351,00		14 042 745,00
17	Jiné sociální pojištění	525	176 629,00	175 000,00		177 946,00
18	Zákonné sociální náklady	527	1 099 432,62	1 525 000,00		937 967,57
19	Jiné sociální náklady	528	782 280,00	650 000,00		701 646,00
20	Daň silniční	531	0,00	0,00		0,00
21	Daň z nemovitostí	532	31 712,00	0,00		0,00
22	Jiné daně a poplatky	538	200 862,21	0,00		321 048,67
23	Smluvní pokuty a úroky z prodlení	541	100,00	0,00		0,00
24	Jiné pokuty a penále	542	1 342 679,00	3 195 718,00		0,00
25	Dary a jiná bezúplatná předání	543	0,00	0,00		0,00
26	Prodaný materiál	544	0,00	0,00		0,00
27	Manka a škody	547	63 691,91	0,00		503 218,76
28	Tvorba fondů	548	22 314,05	0,00		2 809,92
29	Odpisy dlouhodobého majetku	551	2 729 833,00	4 000 000,00		3 435 100,66
30	Prodaný dlouhodobý nehmotný majetek	552	0,00	0,00		0,00
31	Prodaný dlouhodobý hmotný majetek	553	238 000,00	0,00		93 600,00
32	Prodané pozemky	554	0,00	0,00		0,00
33	Tvorba a zúčtování rezerv	555	0,00	0,00		0,00
34	Tvorba a zúčtování opravných položek	556	29 684,10	0,00		0,00
35	Náklady z vyřazených pohledávek	557	0,00	0,00		0,00
36	Náklady z drobného dlouhodobého majetku	558	1 105 765,10	1 500 000,00		1 787 092,12
37	Ostatní náklady z činnosti	549	11 712 350,09	11 000 000,00		15 307 694,68
<b>38</b>	<b>Finanční náklady</b> (součet položek 39 až 43)		<b>1 489 886,74</b>	<b>1 400 000,00</b>	<b>0,00</b>	<b>1 430 080,16</b>
39	Prodané cenné papíry a podíly	561	0,00	0,00		0,00
40	Úroky	562	106 681,17	0,00		0,00
41	Kurzové ztráty	563	1 383 205,57	1 400 000,00		1 430 080,16
42	Náklady z přecenění reálnou hodnotou	564	0,00	0,00		0,00
43	Ostatní finanční náklady	569	0,00	0,00		0,00
<b>44</b>	<b>Náklady na transfery</b> (součet položek 45)		<b>0,00</b>	<b>0,00</b>	<b>0,00</b>	<b>0,00</b>
45	Náklady vybraných ústředních vládních institucí na transfery	571	0,00	0,00		0,00
<b>46</b>	<b>Daň z příjmů</b> (součet položek 47 a 48)		<b>0,00</b>	<b>0,00</b>	<b>0,00</b>	<b>0,00</b>
47	Daň z příjmů	591	0,00	0,00		0,00
48	Dodatečné odvody daně z příjmů	595	0,00	0,00		0,00
<b>49</b>	<b>VÝNOSY CELKEM</b> (účtová třída 6 celkem - součet položek 50, 65 a 71)		<b>343 919 837,40</b>	<b>363 970 399,00</b>	<b>0,00</b>	<b>395 480 449,77</b>
<b>50</b>	<b>Výnosy z činnosti</b> (součet položek 51 až 64)		<b>12 844 035,26</b>	<b>12 295 368,00</b>	<b>0,00</b>	<b>13 649 405,85</b>
51	Výnosy z prodeje vlastních výrobků	601	0,00	0,00		0,00
52	Výnosy z prodeje služeb	602	11 120 769,63	9 099 650,00		11 912 207,00
53	Výnosy z pronájmu	603	0,00	0,00		0,00
54	Výnosy z prodaného zboží	604	0,00	0,00		0,00
55	Jiné výnosy z vlastních výkonů	609	0,00	0,00		0,00
56	Smluvní pokuty a úroky z prodlení	641	6 000,00	0,00		1 542 371,12
57	Jiné pokuty a penále	642	0,00	0,00		0,00
58	Výnosy z vyřazených pohledávek	643	0,00	0,00		0,00
59	Výnosy z prodeje materiálu	644	0,00	0,00		0,00
60	Výnosy z prodeje dlouhodobého nehmotného majetku	645	0,00	0,00		0,00
61	Výnosy z prodeje dlouhodobého hmotného majetku kromě pozemků	646	219 008,20	0,00		80 165,00
62	Výnosy z prodeje pozemků	647	0,00	0,00		0,00
63	Čerpání fondů	648	1 439 480,00	3 195 718,00		0,00
64	Ostatní výnosy z činnosti	649	58 777,43	0,00		114 662,73
<b>65</b>	<b>Finanční výnosy</b> (součet položek 66 až 70)		<b>4 626 853,12</b>	<b>150 000,00</b>	<b>0,00</b>	<b>272 529,63</b>
66	Výnosy z prodeje cenných papírů a podílů	661	0,00	0,00		0,00
67	Úroky	662	4 247 856,46	0,00		703,43
68	Kurzové zisky	663	140 996,66	150 000,00		178 226,20
69	Výnosy z přecenění reálnou hodnotou	664	238 000,00	0,00		93 600,00
70	Ostatní finanční výnosy	669	0,00	0,00		0,00
<b>71</b>	<b>Výnosy z transferů</b> (součet položek 72)		<b>326 448 949,02</b>	<b>351 525 031,00</b>	<b>0,00</b>	<b>381 558 514,29</b>
72	Výnosy vybraných ústředních vládních institucí z transferů	671	326 448 949,02	351 525 031,00		381 558 514,29
<b>73</b>	<b>VÝSLEDEK HOSPODÁŘENÍ před zdaněním</b> (položka 49 - 2 - 38 - 44)		<b>1 401 542,07</b>	<b>0,00</b>	<b>0,00</b>	<b>-4 588,25</b>
<b>74</b>	<b>VÝSLEDEK HOSPODÁŘENÍ po zdanění</b> (položka 49 - 1)		<b>1 401 542,07</b>	<b>0,00</b>	<b>0,00</b>	<b>-4 588,25</b>

TAB 178 – Přehled o rozpočtu nákladů a výnosů SPO a další doplňující údaje - hlavní činnost CzT k 31. 12. 2024  
(2. část)

Část II - Doplňující údaje - hlavní činnost státních příspěvkových organizací

v Kč

Číslo položky	Název položky	Syntetický účet	Skutečnost roku 2023	Schválený rozpočet na rok 2024	Upravený rozpočet na rok 2024	Skutečnost za rok 2024
a	b	c	1	2	3	4
75	Platy zaměstnanců v pracovním poměru vyjma zaměstnanců na služebních místech	(z AE k účtu 521)	41 290 471,12	42 439 632,00	42 439 632,00	40 345 053,00
76	Platy zaměstnanců na služebních místech podle zákona o státní službě	(z AE k účtu 521)	0,00	0,00	0,00	0,00
77	Ostatní osobní náklady	(z AE k účtu 521)	1 479 442,00	1 869 098,00	1 869 098,00	1 358 624,00
78	Náhrady v době dočasné pracovní neschopnosti	(z AE k účtu 521)	238 751,00	0,00	0,00	0,00
79	Povinné pojistné placené zaměstnavatelem <sup>1)</sup>	(z AE k účtu 524)	14 295 157,17	14 976 351,00	14 976 351,00	14 042 745,00
80	Převod fondu kulturních a sociálních potřeb	(z AE k účtu 527)	886 115,00	424 396,00	424 396,00	937 967,57
81	Příspěvek na provoz od zřizovatele	(z AE k účtu 671)	326 448 949,02	351 525 031,00	400 000 000,00	381 558 514,29
82	Individuální a systémové dotace na financování programů a akcí od zřizovatele <sup>2)</sup>	(z AE k účtu 671)	0,00	0,00	0,00	0,00
83	Dotace ze státního rozpočtu na výzkum, vývoj a inovace od zřizovatele <sup>3)</sup>	(z AE k účtu 671)	0,00	0,00	0,00	0,00
84	v tom: institucionální podpora		0,00	0,00	0,00	0,00
85	účelová podpora		0,00	0,00	0,00	0,00
86	Dotace na výzkum, vývoj a inovace od poskytovatelů jiných než je zřizovatel <sup>3)</sup>	(z AE k účtu 671)	0,00	0,00	0,00	0,00
87	v tom: institucionální podpora		0,00	0,00	0,00	0,00
88	účelová podpora		0,00	0,00	0,00	0,00
89	Dotace na úhradu výdajů, které mají být kryty z rozpočtu Evropské unie včetně stanoveného podílu státního rozpočtu na financování těchto výdajů <sup>4)</sup>	(z AE k účtu 671)	0,00	0,00	0,00	0,00
90	Dotace na úhradu výdajů podle mezinárodních smluv, na základě kterých jsou České republice svěřeny peněžní prostředky z finančních mechanismů včetně stanoveného podílu státního rozpočtu na financování těchto výdajů <sup>4)</sup>	(z AE k účtu 671)	0,00	0,00	0,00	0,00
91	Ostatní příspěvky a dotace <sup>5)</sup>	(z AE k účtu 671)	0,00	0,00	0,00	0,00
92	Závazky vůči státnímu rozpočtu celkem		0,00	0,00	0,00	0,00
93	v tom: odvod z provozu a z odpisů <sup>6)</sup>		0,00	0,00	0,00	0,00
94	odvod příjmů z prodeje nemovitého státního majetku <sup>7)</sup>		0,00	0,00	0,00	0,00
95	ostatní odvody <sup>7)</sup>		0,00	0,00	0,00	0,00
96	Dotace ze státního rozpočtu na výzkum, vývoj a inovace celkem <sup>8)</sup>		0,00	0,00	0,00	0,00
97	v tom: institucionální podpora		0,00	0,00	0,00	0,00
98	účelová podpora		0,00	0,00	0,00	0,00
99	Použití prostředků rezervního fondu <sup>9)</sup>		1 439 480,00	3 195 718,00	0,00	0,00
100	Přepočtený počet zaměstnanců v pracovním poměru vyjma zaměstnanců na služebních místech		62,89	63,00	63,00	60,42
101	Přepočtený počet zaměstnanců na služebních místech podle zákona o státní službě		0,00	0,00	0,00	0,00
102	Průměrný měsíční plat (mzda) zaměstnanců v pracovním poměru vyjma zaměstnanců na služebních místech		54 712,56	56 137,08	56 137,08	55 645,28
103	Průměrný měsíční plat (mzda) zaměstnanců na služebních místech podle zákona o státní službě		0,00	0,00	0,00	0,00

### 17.3.3.4 INVESTIČNÍ ZDROJE A FINANCOVÁNÍ INVESTIC

CzechTourism v roce 2024 neobdržel investiční příspěvek od MMR.

K použití čerpání Fondu reprodukce v roce 2024 v celkové výši 7 812 243,74 Kč došlo zejména na nákup spotů a videí, a obnově vozového parku.

### 17.3.4 ROZBOR ZAMĚSTNANOSTI A ČERPÁNÍ MZDOVÝCH PROSTŘEDKŮ V ROCE 2024

Mzdové náklady CzechTourism v roce 2024 byly ve výši 41 688 999,35 Kč pro hlavní činnost a 14 677,65 Kč pro jinou činnost.

K překročení závazně stanovených objemů prostředků na platy a ostatní platby za provedenou práci nebo limitů mzdových nákladů a počtu zaměstnanců nedošlo.

Počet míst ve vazbě na skutečný počet zaměstnanců je součástí tabulkové přílohy.

Čerpání prostředků na platy a ostatní provedenou práci je součástí tabulkové přílohy.

Fond odměn nebyl použit jako zdroj krytí nákladů na platy v roce 2024.

### 17.3.5 PŘEHLED NÁKLADŮ NA TUZEMSKÉ A ZAHRANIČNÍ CESTY VČETNĚ ZHODNOCENÍ PŘÍNOSŮ ZAHRANIČNÍCH CEST

TAB 179 – Přehled zahraničních služebních cest v roce 2024

(v Kč)

Počet zahraničních cest	Dny strávené na služební cestě	Celkové náklady	Průměrné náklady na jednu cestu	Náklady za den
98	534	3 012 689,02	30 741,72	5 641,74

TAB 180 – Přehled tuzemských služebních cest v roce 2024

(v Kč)

Počet tuzemských cest	Dny strávené na služební cestě	Celkové náklady	Průměrné náklady na jednu cestu	Náklady za den
170	395	2 042 375,81	53 746,73	5 170,57

**Přínosem uskutečněných zahraničních cest** CzechTourism byla zejména prezentace České republiky na různých akcích, především na veletrzích. Dále se jednalo o setkávání se se spolupracujícími partnery, prohlubování spolupráce s nimi a hledání nových partnerů pro spolupráci při rozvoji cestovního ruchu v České republice.

### 17.3.6 KONTROLA A AUDITNÍ AKCE CZECHTOURISMU V ROCE 2024

#### 17.3.6.1 INTERNÍ AUDITY

TAB 181 – Přehled interních auditů v roce 2024

Číslo akce	Název akce	Kontrolované (auditované) oblasti	Datum předání konečného znění zprávy	Zjištění ano/ne	Výsledky
1/23	Interní audit CzT – Výzkum	Profesní audit – Oddělení výzkumu	2. 5. 2024	ano	Nastavena nápravná opatření – přijata aktualizovaná směrnice na 3E.
2/23	Interní audit CzT – Tvorba obsahu	Profesní audit – Oddělení obsahu, reklamní oddělení, Oddělení produktového managementu a regionální spolupráce	10. 12. 2024	ano	Nastavena nápravná opatření.
3/23	Interní audit CzT – Vnitřní předpisy	CzechTourism	19.12.2024	ano	Nastavena příprava revize a úpravy vnitřních předpisů.
4/24	Interní audit CzT – Kategorizace a certifikace	Oddělení produktového managementu a regionální spolupráce, Oddělení management zdrojových trhů a zahraničních zastoupení	V roce 2024 nebyl audit ukončen	-	-

V roce 2024 byly zahájeny čtyři interní audity interním auditem CzechTourism, z nichž jeden nebyl v roce 2024 ukončen.

#### 17.3.6.2 KONTROLNÍ A AUDITNÍ AKCE ZAMĚŘENÉ NA ČINNOST CZECHTOURISMU

TAB 182 – Kontrolní a auditní akce zaměřené na činnost CzechTourism v roce 2024

Číslo akce	Název akce	Kontrolované (auditované) oblasti	Datum předání konečného znění zprávy/ukončení kontroly	Zjištění ano/ne	Výsledky
K/2022/200/16	Daňová kontrola	V rozsahu kontrolních zjištění č. 7b, 8, 9 a 11 na základě podnětu MMR e.č.: E7527/23/MMR ze dne 21.2.2023	XX	x	x

V roce 2024 nebyly zahájeny nové veřejnosprávní kontroly, probíhala pouze kontrola FÚ pro HMP vedená pod č.j. **9211509/23/2000-31473-110889**, která byla zahájena **13.12.2023**. Oznámení o ukončení daňové kontroly bylo podepsáno dne 7. 2. 2025.

**17.3.7 OSTATNÍ VYBRANÁ AKTIVA A PASIVA K 31. 12. 2024****17.3.7.1 BĚŽNÉ ÚČTY (STAVY A POHYBY)**

TAB 183 – Účty CzechTourism (stavy a pohyby) k 31. 12. 2024 (v Kč)

(v Kč)

Bankovní účet	Počáteční stav k 1. 1. 2024	Kumul. obrat MD	Kumul. obrat DAL	Konečný stav k 31. 12. 2024
1	2	3	4	5
hlavní účet ČNB 87637011/0710	10 079 007,36	457 128 643,70	454 325 370,05	12 882 281,01
korunový účet UCB 2111740465/2700	5 000,00	78 612 113,68	78 612 113,68	5 000,00
kartový účet UCB 21112398534/2700	5 000,00	1 740 818,34	1 735 818,34	10 000,00
EUR – účet UCB 2111740473/2700	4 945,00	36 718 567,61	36 718 475,61	5 037,00
USD - účet 2112398542/2700	4 475,20	23 612 357,39	23 611 985,19	4 847,40
účty ZZ UCB	526 968,24	58 697 642,93	59 039 332,10	185 279,07
kartový účet ČNB 10006-87637011/0710	5 000,00	2 750 975,38	2 741 564,37	14 411,01
účet rezervní fond 123-87637011/0710	34 889 168,12	1 405 636,17	0,00	36 294 804,29
účet fond reprodukce 174-87637011/0710	22 902 563,06	3 424 963,00	7 812 243,74	18 515 282,32*
účet fond odměn 190-87637011/0710	1 808 354,94	0,00	0,00	1 808 354,94
účet FKSP ** 107-87637011/0710	1 466 855,48	426 196,00	825 554,00	1 067 497,48**
<b>Celkem</b>	<b>71 697 337,40</b>	<b>664 517 914,20</b>	<b>665 422 457,08</b>	<b>70 792 794,52</b>

\*Rozdíl 90 302,05 Kč vzniklý mezi zůstatkem přiřazeného bankovního účtu a účetním zůstatkem Fondu reprodukce majetku, který vznikl účtováním po rozvahovém dni, byl vyrovnán 31.01.2025.

\*\*Rozdíl 32 366,00 Kč vzniklý mezi zůstatkem přiřazeného bankovního účtu a účetním zůstatkem FKSP, který vznikl účtováním po rozvahovém dni, byl vyrovnán 7.2.2025.

K 31. 12. 2024 evidoval CzechTourism na bankovních účtech zůstatek v celkové výši 70 792 794,52 Kč. Z toho rozhodující podíl tvořily peněžní prostředky na účtu rezervního fondu a účtu fondu reprodukce majetku.

**17.3.7.2 KONEČNÝ STAV ZŮSTATKŮ NA ÚČTECH VEDENÝCH U BANK S PLATEBNÍMI KARTAMI**

CzechTourism využívá k úhradě nákladů na zahraniční pracovní cesty hlavní účet u ČNB, popř. kartové účty.

- Zůstatek k 31.12.2024 kartový Unicredit - 10 000,00 Kč
- Zůstatek k 31.12.2024 kartový ČNB - 14 411,01 Kč

**17.3.7.3 FONDY (TVORBA, ČERPÁNÍ A STAVY)**

TAB 184 – Přehled fondů Czech Tourism (tvorby, čerpání), stavy k 31. 12. 2024

(v Kč)

Název fondu	Počáteční stav k 1. 1. 2024	Čerpání fondu	Tvorba fondu	Konečný stav k 31. 12. 2024
1	2	3	4	5
Fond odměn	1 808 354,94	0,00	0,00	1 808 354,94
Fond kulturních a sociálních potřeb	1 438 519,48	938 604,00	535 216,00	1 035 131,48
Rezervní fond ze zlepšeného HV krytý finančními prostředky	35 171 085,53	0,00	1 405 636,17	36 576 722,70
Rezervní fond ze zlepšeného HV nekrytý finančními prostředky	-1 439 480,00	0,00	0,00	-1 439 480,00
Rezervní fond z ostatních titulů	1 157 561,59	0,00	0,00	1 157 561,59
Fond reprodukce majetku	22 902 563,06	7 812 243,74	3 515 265,95	18 605 585,27
<b>Celkem</b>	<b>61 038 605,60</b>	<b>8 750 847,74</b>	<b>5 456 118,12</b>	<b>57 743 875,98</b>

**17.3.7.4 MAJETEK**

TAB 185 – Přehled majetku CzechTourism k 31. 12. 2024

(v Kč)

SÚ	Název rozvahového účtu	Počáteční stav k 1. 1. 2024	Konečný stav k 31. 12. 2024
1	2	3	4
013	Software	3 131 438,52	3 131 438,52
014	Ocenitelná práva	27 031 440,23	31 904 570,64
018	Drobný dlouhodobý nehmotný majetek	7 483 927,90	7 612 792,90
019	Ostatní dlouhodobý nehmotný majetek	2 788 505,50	3 687 535,50
041	Nedokončený dlouhodobý nehmotný majetek	1 678 512,00	0,00
051	Poskytnuté zálohy na dlouhodobý nehmotný majetek	449 515,00	0,00
021	Stavby	0,00	0,00
022	Samostatné movité věci	11 824 927,81	13 338 700,95
028	Drobný dlouhodobý hmotný majetek	15 981 342,07	15 788 170,10
031	Pozemky	0,00	0,00
042	Nedokončený dlouhodobý hmotný majetek	0,00	0,00
073	Oprávký software	-1 468 942,47	-1 784 110,47
074	Oprávký k ocenitelným právům	-13 829 853,09	-15 642 639,09
078	Oprávký k drobnému DNM	-7 349 671,51	-7 478 536,51
079	Oprávký k ostatnímu dlouhodobému nehmotnému majetku	0,00	-630 730,00
081	Oprávký ke stavbám	0,00	0,00
082	Oprávký k samostatným movitým věcem	-9 609 855,52	-8 453 900,75
088	Oprávký k drobnému DHM	-15 981 342,07	-15 788 170,10
<b>Celkem rozvahové majetkové účty</b>		<b>22 129 944,37</b>	<b>25 685 121,69</b>

(v Kč)

SÚ	Název podrozvahového účtu	Počáteční stav k 1. 1. 2024	Konečný stav k 31. 12. 2024
1	2	3	4
901	Jiný drobný dlouhodobý nehmotný majetek	6 209 419,90	6 108 336,50
902	Jiný drobný dlouhodobý hmotný majetek	757 451,85	785 355,15
<b>Celkem podrozvahové majetkové účty</b>		<b>6 966 871,75</b>	<b>6 893 691,65</b>

### 17.3.7.5 ZÁLOHOVÉ PLATBY

CzechTourismem poskytnuté zálohy na reklamní kampaně, na náklady spojené s veletrhy, spolupráci při kongresech, energie a další plnění k 31. 12. 2024 činily 3 548 497,88 Kč. Dále k 31.12.2024 nebyla evidovaná žádná záloha na dlouhodobý nehmotný majetek.

CzechTourism nemá k 31.12.2024 žádné přijaté nevyúčtované zálohy.

Krátkodobé přijaté zálohy na transfery byly k 31.12.2024 ve výši 1 038 878,17 Kč, byly vráceny do státního rozpočtu v rámci finančního vypořádání roku 2024 v požadované lhůtě.

### 17.3.7.6 PŘEHLED VŠECH DOTACÍ A PŘÍSPĚVKU CZT K 31. 12. 2024

TAB 187 – Přehled čerpání přijatých dotací a příspěvků CzechTourism k 31. 12. 2024

(v Kč)

Čerpání přijatých dotací a příspěvků	Schválený rozpočet 2024	Upravený rozpočet 2024	Skutečnost 2024
Příspěvek na provoz od zřizovatele	351 525 031,00	430 885 013,00	381 558 514,29
<i>v tom: neinvestiční</i>	<i>351 525 031,00</i>	<i>430 885 013,00</i>	<i>381 558 514,29</i>
<i>investiční</i>			
<b>CELKEM</b>	<b>351 525 031,00</b>	<b>430 885 013,00</b>	<b>381 558 514,29</b>

V roce 2024 přijal CzechTourism příspěvek na provoz v celkové výši 430 885 013 Kč.

Od jiných subjektů v roce 2024 nebyly obdrženy žádné příspěvky ani dotace.

Struktura celkového schváleného příspěvku na provoz od zřizovatele:

- 351.525.031,00 Kč neinvestiční příspěvek
- 16.277.540,00 Kč NNV – neinvestiční příspěvek s účelem
- 32.197.429,00 Kč NNV – neinvestiční příspěvek

400.000.000,00 Kč – celkem

- 15.885.013,00 Kč – RO č. 182 – neinvestiční příspěvek - rozvoj dálk. přím. letec. spojení
- 15.000.000,00 Kč – RO č. 252 – neinvestiční příspěvek – analýza návštěvnosti ČR-GSM data

430.885.013,00 Kč – celkem

- - 2.489.043,00 Kč – dohoda MZV a MMR o zásadách spolupráce z 4.2.2019, dod. č. 6/2024 (úhrada provozu ZZ na ZÚ)

### 17.3.7.7 VÝVOJ PŘIJATÉHO PŘÍSPĚVKU A DOTACÍ OD MMR (2020–2024)

TAB 188 – Vývoj přijatého příspěvku od MMR a dotací dle OP pro CzT v období let 2020 až 2024

(v tis. Kč)

Příspěvek / dotace / transfery SR a EU podíl	2020		2021		2022		2023		2024	
	přijaté zdroje na financování	skutečnost	přijaté zdroje na financování	skutečnost	přijaté zdroje na financování	skutečnost	přijaté zdroje na financování	skutečnost	přijaté zdroje na financování	skutečnost
Neinvestiční příspěvek	348 000,00	323 515,81	405 320,00	376 441,15	346 961,03	324 217,97	364 867,37	326 632,66	430 885,01	381 558,51
Investiční příspěvek	0,00	0,00	0,00	0,00	0,00	0,00	0,00	0,00	0,00	0,00
Dotace z OPZ – Vzdělávání v cestov. ruchu	17 517,41	5 687,53	0,00	0,00	0,00	0,00	0,00	0,00	0,00	0,00
v tom: SR	2 627,61	853,13	0,00	0,00	0,00	0,00	0,00	0,00	0,00	0,00
EU	14 889,80	4 834,40	0,00	0,00	0,00	0,00	0,00	0,00	0,00	0,00

Nejnižší čerpání příspěvku bylo v roce 2020 a to zejména s ohledem na rozpočtové provizorium, kdy nebylo možné realizovat některé aktivity celé první čtvrtletí, a u některých aktivit muselo dojít k jejich zrušení s ohledem na nemožnost včasného vysoutěžení jejich poskytovatelů. Od roku 2023 již dochází, k nárůstu čerpání příspěvku na provoz a předpokládá se pokračování tohoto trendu.

### 17.3.7.8 VYBRANÉ POHLEDÁVKY

CzechTourism k 31. 12. 2024 evidoval pohledávky za fakturaci služeb poskytovaných externím subjektům ve výši 69 261,12 Kč, z toho pohledávky za tuzemskými odběrateli jsou 36 790,90 Kč a zahraničními odběrateli 32 470,22 Kč. Pohledávky po lhůtě splatnosti za tuzemskými odběrateli jsou ve výši 47 432 Kč, převážně splatné v prosinci 2024. Všechny pohledávky za zahraničními odběrateli jsou po splatnosti.

### 17.3.7.9 VYBRANÉ ZÁVAZKY

CzechTourism k 31. 12. 2024 evidoval na svých účtech následující závazky:

- Dodavatelé 38 153,20 Kč
- Ostatní závazky 3 195 718,00 Kč
- Závazky z titulu DPH 12 361 265,00 Kč

CzechTourism k 31. 12. 2024 neměl žádné závazky po lhůtě splatnosti. Ostatní závazky představují nezaplacené příslušenství daně, u kterého Finanční úřad pro hlavní město Prahu povolil posečkání s úhradou do 23.11.2026.

### 17.3.7.10 OSTATNÍ VYBRANÁ AKTIVA A PASIVA K 31. 12. 2024

- Náklady příštích období 19 561 214,84 Kč
- Výdaje příštích období 4 019 843,17 Kč
- Dohadné účty pasivní 887 904,30 Kč
- Dohadné účty aktivní 0,00 Kč
- Výnosy příštích období 14 979 979,46 Kč

## **17.3.8 ZÁVĚREČNÉ SHRNUÍ**

### **17.3.8.1 ZHODNOCENÍ HOSPODAŘENÍ CZECHTOURISMU ZA ROK 2024**

V roce 2024 byl výsledek hospodaření -4 588,25 Kč z toho -21 138,86 Kč byl z hlavní činnosti a 16 550,61 Kč z jiné (hospodářské činnosti).

Největší vliv na výsledek hospodaření z hlavní činnosti mělo navýšení nákladů zejména za opravy a udržování, cestovné, ostatní služby, jiné daně a poplatky, manka a škody, náklady z drobného DM a ostatních nákladů z činnosti.

U oprav a udržování to bylo způsobeno zejména servisem a opravou nevyhovující či chybějící stínící techniky, u cestovného došlo ke zdražení cestovních nákladů, jako např.: letenky a ubytování.

U ostatních služeb vznikl nárůst zaúčtováním do nákladů plnění, která byla uhrazena formou záloh, resp. nákladů příštích období v minulých letech a osobními náklady na zahraniční zastoupení. Z důvodu obnovy prostorů CZT vznikly vyšší náklady, než byly plánované u pořízení drobného majetku, a vyšší manka a škody, kdy došlo k časovému nesouladu u likvidace nepotřebného opotřebeného majetku, zejména již nevyhovujícímu nábytku, a faktickým schválením likvidační komisí. Tento formální rozdíl stavu byl zjištěn při inventarizaci majetku. U ostatních nákladů z činnosti vznikl rozdíl v ZŽN vyslaných zaměstnanců.

Nejvyšší část výnosů tvořily výnosy z prodeje služeb, kdy se zvýšil zájem o účast na veletrzích, a přijaté smluvní pokuty, které byly uplatněny z uzavřených smluv s dodavateli.

Zlepšený hospodářský výsledek u jiné činnosti byl způsoben kalkulací ceny, do níž byla zahrnuta také marže.

### **17.3.8.2 FINANČNÍ VYPOŘÁDÁNÍ CZECHTOURISM SE STÁTNÍM ROZPOČTEM ZA ROK 2024**

Na základě vyhlášky č. 433/2024 Sb. o zásadách a lhůtách finančního vypořádání vztahů se státním rozpočtem, státními finančními aktivy a Národním fondem (vyhláška o finančním vypořádání) provedl CzechTourism finanční vypořádání se státním rozpočtem za rok 2024 na účet MMR v celkové výši 40 625 588,50 Kč dne 16. 12. 2024 a 5 172 989,04 Kč dne 27. 12. 2024.

V roce 2025 bylo z titulu vypořádání roku 2024 provedeno finanční vypořádání ve výši 1 038 878,17 Kč.

## 18 ZÁVĚREČNÉ SHRNU TÍ

### 18.1 FINANČNÍ VYPOŘÁDÁNÍ KAPITOLY MMR SE STÁTNÍM ROZPOČTEM

Na základě vyhlášky MF č. 433/2024 Sb. o zásadách a lhůtách finančního vypořádání vztahů se státním rozpočtem, státními finančními aktivy a Národním fondem provedlo MMR finanční vypořádání se státním rozpočtem na příjmový účet MF č. 772-5921001/0710 v celkové výši 1 964 765,54 Kč (částka bude aktualizována).

### 18.2 SALDO KAPITOLY MMR

TAB 189 – Saldo kapitoly MMR roku 2024

Saldo	Schválený rozpočet	Rozpočet po změnách	Skutečnost 2024	(v tis. Kč)
				% plnění k rozpoč. po změn.
1	2	3	4	5
Příjmy celkem	9 484 933,26	18 621 184,21	15 979 894,05	85,82
Výdaje celkem	15 246 136,91	26 753 346,52	25 746 754,98	96,24
<b>Saldo</b>	<b>-5 761 203,65</b>	<b>-8 132 162,32</b>	<b>-9 766 860,93</b>	<b>120,10</b>

Celkové příjmy i výdaje rozpočtu kapitoly MMR roku 2024 překročily jak schválený rozpočet, tak i rozpočet po změnách. Celkový rozpočet příjmů po změnách byl ve výši 18 621 184,21 tis. Kč a skutečnost plněných příjmů byla o 2 641 290,15 tis. Kč nižší, tj. o 14,18 %. Celkový rozpočet výdajů po změnách byl ve výši 26 753 346,52 tis. Kč a skutečná výše čerpaných výdajů byla nižší o 1 006 591,54 tis. Kč, tj. o 3,76 %.

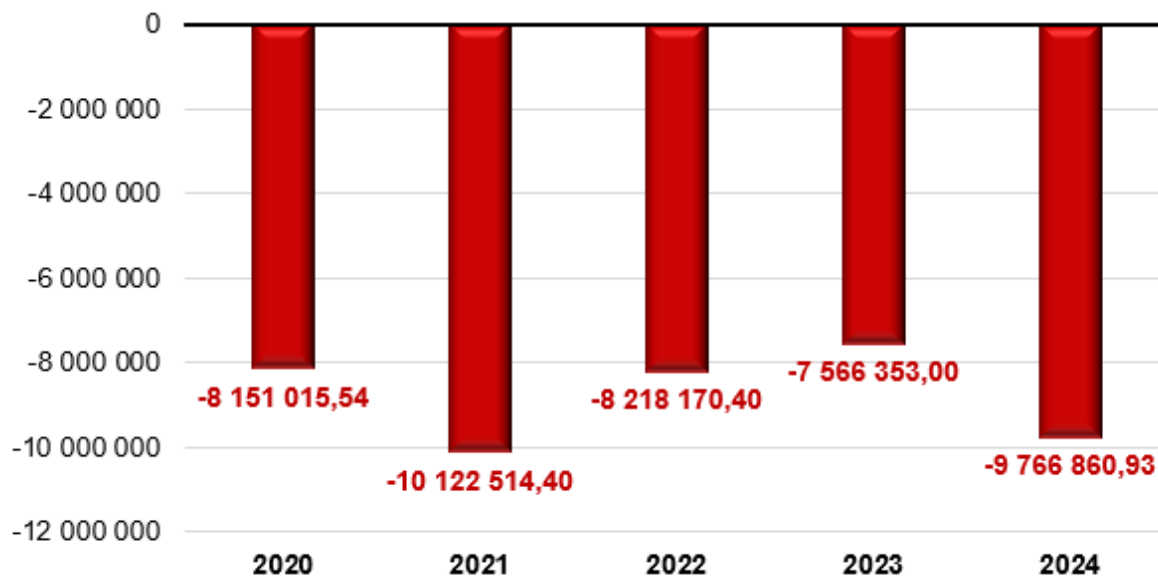
Skutečné saldo kapitoly MMR k 31. 12. 2024, tj. rozdíl skutečných příjmů a skutečných výdajů, bylo schodkové a činilo – 9 766 860,93 tis. Kč. Výsledné schodkové saldo kapitoly MMR bylo k 31. 12. 2024 o 20,10 % vyšší oproti očekávanému saldu ve výši - 8 132 162,32 tis. Kč dle rozpočtu po změnách.

TAB 190 – Vývoj salda kapitoly MMR v období let 2020–2024

Saldo	(v tis. Kč)				
	2020	2021	2022	2023	2024
1	3	4	5	5	6
Příjmy celkem	23 390 198,52	22 042 738,21	19 624 157,83	20 828 806,51	15 979 894,05
Výdaje celkem	31 541 214,06	32 165 252,61	27 842 328,23	28 395 159,51	25 746 754,98
<b>Saldo</b>	<b>-8 151 015,54</b>	<b>-10 122 514,40</b>	<b>-8 218 170,40</b>	<b>-7 566 353,00</b>	<b>-9 766 860,93</b>

Oproti roku 2023 bylo záporné saldo o 2 200 507,93 tis. Kč vyšší.

GRAF 13 - Vývoj salda kapitoly MMR v období let 2020 až 2024 (v tis. Kč)



Z grafu je patrné, že od roku 2020 dosahuje rozpočet kapitoly MMR záporného salda, které se v letech 2020 a 2021 dále zvyšovalo. Svého maxima dosáhl schodek hospodaření kapitoly MMR v roce 2021, a to ve výši -10 122 514,40 tis. Kč.

## 19 SEZNAM TABULEK

TAB 1 – PŘEHLED ROZPOČTU NA ROK 2024 ÚSTŘEDNÍHO ORGÁNU MMR (BEZ ÚÚR A PRIVUM).....	20
TAB 2 – PŘEHLED ROZPOČTU NA ROK 2024 ORGANIZAČNÍ SLOŽKY ÚÚR.....	21
TAB 3 – PŘEHLED ROZPOČTU NA ROK 2024 ORGANIZAČNÍ SLOŽKY PRIVUM.....	21
TAB 4 – PŘEHLED EXTERNÍCH ROZPOČTOVÝCH OPATŘENÍ KAPITOLY MMR V ROCE 2024 .....	22
TAB 5 – PŘEHLED ROZPOČTOVÝCH OPATŘENÍ SE ZMĚNOU V REGULACI ZAMĚSTNANOSTI KAPITOLY MMR V ROCE 2024.....	24
TAB 6 – ČERPÁNÍ ZÁVAZNÝCH UKAZATELŮ ROZPOČTU PŘÍJMŮ A VÝDAJŮ KAPITOLY MMR V ROCE 2024.....	30
TAB 7 – PŘEHLED ČTVRTLETNÍHO PLNĚNÍ PŘÍJMŮ KAPITOLY MMR V PRŮBĚHU ROKU 2024.....	34
TAB 8 – CELKOVÝ PŘEHLED PLNĚNÍ PŘÍJMŮ KAPITOLY MMR V ROCE 2024.....	35
TAB 9 – DETAILNÍ PŘEHLED PLNĚNÍ JEDNOTLIVÝCH PŘÍJMŮ KAPITOLY MMR V ROCE 2024 .....	36
TAB 10 – CELKOVÉ PŘIJATÉ NEINVESTIČNÍ A INVESTIČNÍ TRANSFERY V ROCE 2024 .....	39
TAB 11 – CELKOVÉ PŘIJATÉ NEINVESTIČNÍ A INVESTIČNÍ TRANSFERY ZE SPOLUFINANCOVANÝCH PROGRAMŮ EU/FM .....	41
TAB 12 – PŘIJATÉ NEINVESTIČNÍ TRANSFERY Z SROP (06000) .....	41
TAB 13 – PŘIJATÉ NEINVESTIČNÍ TRANSFERY Z FM EHP/NORSKO 3 (06004) .....	42
TAB 14 – PŘIJATÉ NEINVESTIČNÍ A INVESTIČNÍ TRANSFERY Z PROGRAMU IROP (107).....	42
TAB 15 – PŘIJATÉ NEINVESTIČNÍ A INVESTIČNÍ TRANSFERY Z PROGRAMU OP PRAHA – PÓL RŮSTU ČR 2014+ (108) .....	42
TAB 16 – PŘIJATÉ NEINVESTIČNÍ TRANSFERY Z PROGRAMU OP PŘESHRAŇNÍ SPOLUPRÁCE CÍL 2 (110)....	43
TAB 17 – PŘIJATÉ NEINVESTIČNÍ TRANSFERY Z PROGRAMU TP DANUBE A CENTRAL EUROPE (111)....	43
TAB 18 – PŘIJATÉ NEINVESTIČNÍ TRANSFERY – JINÉ EU 2014+ A 2021+ (120 + 195) .....	44
TAB 19 – PŘIJATÉ NEINVESTIČNÍ TRANSFERY – OP SPRÁVEDLIVÁ TRANSFORMACE (140).....	44
TAB 20 – PŘIJATÉ NEINVESTIČNÍ TRANSFERY – OP JAN AMOS KOMENSKÝ (143) .....	44
TAB 21 – PŘIJATÉ NEINVESTIČNÍ TRANSFERY – OP ZAMĚSTNANOST PLUS 2021+ (144) .....	45
TAB 22 – PŘIJATÉ NEINVESTIČNÍ A INVESTIČNÍ TRANSFERY – IROP 2021+ (149).....	45
TAB 23 – PŘIJATÉ NEINVESTIČNÍ A INVESTIČNÍ TRANSFERY – OP TECHNICKÁ POMOC – MMR 2021+ (15001) .....	45
TAB 24 – PŘIJATÉ NEINVESTIČNÍ TRANSFERY – PROGRAMY INTERREG VI 2021+ (15101).....	46
TAB 25 – PŘIJATÉ NEINVESTIČNÍ TRANSFERY – PROGRAMY NADNÁRODNÍ SPOLUPRÁCE – TP 2021+ (15201) .....	46
TAB 26 – PŘIJATÉ NEINVESTIČNÍ TRANSFERY – PROGRAMY MEZIREGIONÁLNÍ SPOLUPRÁCE 2021+ (153)....	46
TAB 27 – PŘIJATÉ NEINVESTIČNÍ A INVESTIČNÍ TRANSFERY - NPO - RRF (170).....	47
TAB 28 – ROVNOMĚRNOST ČERPÁNÍ VÝDAJŮ KAPITOLY MMR V PRŮBĚHU ROKU 2024.....	48
TAB 29 – PLNĚNÍ BĚŽNÝCH A KAPITÁLOVÝCH VÝDAJŮ KAPITOLY MMR V ROCE 2024 .....	48
TAB 30 – PŘEHLED ČERPÁNÍ BĚŽNÝCH VÝDAJŮ KAPITOLY MMR V ROCE 2024.....	50
TAB 31 – PLATY A OBDOBNÉ A SOUVISEJÍCÍ VÝDAJE (SESKUPENÍ POLOŽEK 50) .....	52
TAB 32 – NEINVESTIČNÍ NÁKUPY A SOUVISEJÍCÍ VÝDAJE (SESKUPENÍ POLOŽEK 51).....	53
TAB 33 – NEINVESTIČNÍ TRANSFERY SOUKROMOPRÁVNÍM SUBJEKTŮM (SESKUPENÍ POLOŽEK 52) .....	54
TAB 34 – NEINVESTIČNÍ TRANSFERY VEŘEJNOPRÁVNÍM OSOBÁM A MEZI PENĚŽNÍMI FONDY TĚŽE OSOBY A PLATBY DANÍ (SESKUPENÍ POLOŽEK 53).....	55
TAB 35 – NEINVESTIČNÍ TRANSFERY A NĚKTERÉ NÁHRADY FYZICKÝM OSOBÁM (SESKUPENÍ POLOŽEK 54).....	55
TAB 36 – NEINVESTIČNÍ TRANSFERY A SOUVISEJÍCÍ PLATBY DO ZAHRANIČÍ (SESKUPENÍ POLOŽEK 55) .....	56
TAB 37 – VÝDAJE NA NÁHRADY ZA NEZPŮSOBENOU ÚJMU (SESKUPENÍ POLOŽEK 58).....	56
TAB 38 – OSTATNÍ NEINVESTIČNÍ VÝDAJE (SESKUPENÍ POLOŽEK 59).....	57
TAB 39 – SOUHRNNÉ VÝSLEDKY HODNOCENÍ PLATŮ, OSTATNÍCH PLATEB, POVINNÉHO POJISTNÉHO A PŘÍDĚLU FKSP .....	61
TAB 40 – PRŮMĚRNÉ PŘEPOČTENÉ POČTY ZAMĚSTNANCŮ (ÚVАЗKY) V ZÁKLADNÍ ORGANIZAČNÍ STRUKTUŘE KAPITOLY MMR.....	62
TAB 41 – LIMITY PROSTŘEDKŮ NA PLATY.....	62
TAB 42 – OSTATNÍ PLATBY ZA PROVEDENOU PRÁCI, OSTATNÍ OSOBNÍ NÁKLADY .....	63
TAB 43 – PRŮMĚRNÝ MĚSÍČNÍ PLAT.....	63
TAB 44 – VÝVOJ ZAHRANIČNÍCH CEST ÚSTŘEDNÍHO ORGÁNU (2019 – 2024) .....	64
TAB 45 – KAPITÁLOVÉ VÝDAJE MMR V ROCE 2024 (CELKEM) .....	65
TAB 46 – INVESTIČNÍ NÁKUPY A SOUVISEJÍCÍ VÝDAJE (ROZPOČTOVÉ SESKUPENÍ 61) .....	65
TAB 47 – INVESTIČNÍ TRANSFERY (ROZPOČTOVÉ SESKUPENÍ 63).....	66

TAB 48 – OSTATNÍ KAPITÁLOVÉ VÝDAJE (ROZPOČTOVÉ SESKUPENÍ 69).....	67
TAB 49 – VÝVOJ STAVU NNV V ROCE 2024 – CELKEM ZA KAPITOLU 317.....	68
TAB 50 – VÝVOJ STAVU NNV V ROCE 2024 – ÚSTŘEDNÍ ORGÁN MMR.....	69
TAB 51 – MEZIROČNÍ ZMĚNY POČÁTEČNÍCH STAVŮ NNV ÚSTŘEDNÍHO ORGÁNU MMR 2024 .....	70
TAB 52 – VÝVOJ STAVU NNV V ROCE 2024 (ORGANIZAČNÍ SLOŽKA ÚÚR) .....	70
TAB 53 – VÝVOJ STAVU NNV V ROCE 2024 (ORGANIZAČNÍ SLOŽKA PRIVUM).....	71
TAB 54 – POČÁTEČNÍ STAV NNV Z PŘEDCHOZÍCH LET K 1. 1. 2025 U PROGRAMOVÉHO FINANCOVÁNÍ (MIMO SPOLUFINANCOVANÝCH PROGRAMŮ EU/FM).....	72
TAB 55 – POČÁTEČNÍ STAV NNV Z PŘEDCHOZÍCH LET K 1. 1. 2025 V ZED (MIMO SPOLUFINANCOVANÝCH PROGRAMŮ EU/FM).....	72
TAB 56 – POČÁTEČNÍ STAV NNV K 1. 1. 2025 Z PŘEDCHOZÍCH LET U SPOLUFINANCOVANÝCH PROGRAMŮ ...	73
TAB 57 – CELKOVÝ PŘEHLED NÁRODNÍCH DOTAČNÍCH PROGRAMŮ VEDENÝCH V EDS/SMVS .....	74
TAB 58 – PROGRAM PODPORA BYDLENÍ (117D06) .....	76
TAB 59 – PROGRAM PODPORA REVITALIZACE ÚZEMÍ – CELKEM (117D08) .....	77
TAB 60 – PROGRAM ROZVOJ A OBNOVA MTZ HS ČR (117D13).....	79
TAB 61 – PROGRAM VÝSTAVBA SOCIÁLNÍHO A DOSTUPNÉHO BYDLENÍ (117D14).....	80
TAB 62 – PROGRAM PODPORA BYDLENÍ - SOLNICE – KVASINY (117D16) .....	81
TAB 63 – PROGRAM PODPORA ARCHITEKTONICKÝCH A URBANISTICKÝCH SOUTĚŽÍ 2023+ (117D22) .....	82
TAB 64 – PROGRAM ROZVOJ A OBNOVA MTZ HS ČR OD ROKU 2022 (117D25).....	85
TAB 65 – SYSTÉMOVÝ PROGRAM OBNOVY A ROZVOJE PEVNOSTNÍCH MĚST TEREZÍN A JOSEFOV (117D27) .	86
TAB 66 – PODPORA ÚZEMNĚ PLÁNOVACÍCH ČINNOSTI OBCI PRO ROK 2019-2023 (117D53).....	87
TAB 67 – PROGRAM PODPORA ÚZEMNĚ PLÁNOVACÍCH ČINNOSTÍ OBCÍ 2023+ (117D55) .....	88
TAB 68 – PROGRAM PODPORA ÚZEMNĚ PLÁNOVACÍCH ČINNOSTÍ OBCÍ 2023+ (117D62) .....	91
TAB 69 – PROGRAM – REVITALIZACE BROWNFIELDŮ PRO JINÉ NEŽ HOSPODÁŘSKÉ VYUŽITÍ (117D63) .....	92
TAB 70 – PROGRAM NÁRODNÍ PROGRAM PODPORY CESTOVNÍHO RUCHU V REGIONECH (117D72) .....	94
TAB 71 – PROGRAM ŽIVEL – OBNOVA OBYDLÍ PO ŽIVELNÍ POHROMĚ (117D73).....	96
TAB 72 – PROGRAM - UKRAJINA – UBYTOVACÍ KAPACITY PRO UPRCHLÍKY (117D74).....	97
TAB 73 – PROGRAM – PODPORA OBNOVY A ROZVOJ REGIONŮ (117D76).....	98
TAB 74 – PODPROGRAMY PROGRAMU 117D76.....	99
TAB 75 – PROGRAM – PODPORA ROZVOJE REGIONŮ 2019+ (117D82) .....	101
TAB 76 – PROGRAM – OBNOVA OBECNÍHO A KRAJSKÉHO MAJETKU PO ŽIV. POHR. (117D91).....	102
TAB 77 – PROGRAM – OBNOVA OBECNÍHO A KRAJSKÉHO MAJETKU PO ŽIV. POHR. (117D92).....	103
TAB 78 – PROGRAM – NÁJEMNÍ BYDLENÍ (117D95) .....	104
TAB 79 – PROGRAM – DOSTUPNÉ BYDLENÍ (117D98) .....	105
TAB 80 – NÁRODNÍ PROGRAMY VEDENÉ V RIS ZED.....	107
TAB 81 – NEINVESTIČNÍ DOTACE HS ČR (Z1704).....	108
TAB 82 – NEINVESTIČNÍ DOTACE SFPI (Z1705).....	109
TAB 83 – NESTÁTNÍ NEZISKOVÉ ORGANIZACE DLE ZÁSAD VLÁDY (Z1706) .....	110
TAB 84 – NEINVESTIČNÍ TRANSFERY FUNDACÍM, ÚSTAVŮM A OBECNĚ PROSPĚŠNÝM SPOLEČNOSTEM (POLOŽKA 5221).....	111
TAB 85 – NEINVESTIČNÍ TRANSFERY SPOLKŮM (POLOŽKA 5222).....	111
TAB 86 – OBNOVA MÍSTNÍCH KOMUNIKACÍ (Z1713) .....	112
TAB 87 – PODPORA NÁVŠTĚVNOSTI POSTIŽENÝCH OBLASTÍ (Z1719).....	112
TAB 88 – CELKOVÝ PŘEHLED SPOLUFINANCOVANÝCH PROGRAMŮ EU PODLE JEDNOTLIVÝCH PROGRAMOVÝCH OBDOBÍ.....	113
TAB 89 – PŘEHLED SPOLUFINANCOVANÝCH PROGRAMŮ EU (OBDOBÍ 2007–2013).....	113
TAB 90 – PŘEHLED SPOLUFINANCOVANÝCH PROGRAMŮ EU (OBDOBÍ 2014–2020).....	114
TAB 91 – PŘEHLED SPOLUFINANCOVANÝCH PROGRAMŮ EU (OBDOBÍ 2021–2027).....	115
TAB 92 – PŘEHLED VÝDAJŮ NA SPOLUFINANCOVANÉ PROGRAMY VEDENÉ V EDS/SMVS.....	116
TAB 93 – PŘEHLED VÝDAJŮ NA SPOLUFINANCOVANÉ PROGRAMY VEDENÉ V ZED.....	117
TAB 94 – PŘEHLED VÝDAJŮ NA SPOLUFINANCOVANÉ PROGRAMY MIMO EDS/SMVS/ZED .....	118
TAB 95 – OPERAČNÍ PROGRAM IROP (11703).....	119
TAB 96 – PŘEHLED PODPROGRAMŮ IROP.....	120
TAB 97 – NEJVÝZNAMNĚJŠÍ AKCE IROP .....	122
TAB 98 – OPERAČNÍ PROGRAM IROP 2021+ (SMVS 11765).....	123
TAB 99 – OPERAČNÍ PROGRAM OPTP 2014+(11704).....	126
TAB 100 – OPERAČNÍ PROGRAM TECHNICKÁ POMOC – MMR 2021+ (11766).....	128

TAB 101 – OPERAČNÍ PROGRAM PRAHA – PÓL RŮSTU ČR (11709).....	130
TAB 102 – PŘESHraniční SPOLUPRÁCE INTERREG V-A (EDS/SMVS 11712).....	132
TAB 103 – PŘESHraniční SPOLUPRÁCE INTERREG VI 2021+ (RIS ZED Z1701).....	133
TAB 104 – OPERAČNÍ PROGRAM IROP 2021+ (RIS ZED Z1702).....	134
TAB 105 – NEJVÝZNAMNĚJŠÍ AKCE IROP.....	135
TAB 106 – OPERAČNÍ PROGRAM TECHNICKÁ POMOC – MMR 2021+ (OPTP 2021+) – ZED Z1703.....	136
TAB 107 – OP PŘESHraniční SPOLUPRÁCE 2014+ – Cíl 2 (INTERREG V-A) – TECHNICKÁ POMOC.....	137
TAB 108 – PROGRAMY PŘESHraniční SPOLUPRÁCE INTERREG VI 2021+ (TECHNICKÁ POMOC).....	138
TAB 109 – PROGRAMY NADNÁRODNÍ A MEZIREGIONÁLNÍ SPOLUPRÁCE (VČ. TP) 2021+.....	139
TAB 110 – OP ZAMĚSTNANOST 2014+ (OPZ).....	140
TAB 111 – OP ZAMĚSTNANOST PLUS 2021+ (OPZ PLUS 2021+).....	141
TAB 112 – PROGRAM SPRÁVEDLIVÁ TRANSFORMACE.....	143
TAB 113 – OPERAČNÍ PROGRAM JAN AMOS KOMENSKÝ.....	145
TAB 114 – VÝDAJE NA SPOLEČNÉ PROJEKTY SPOLUFINANCOVANÉ Z PROSTŘEDKŮ FM EHP/NORSKO 3.....	147
TAB 115 – PROGRAM URBACT IV.....	149
TAB 116 – PROGRAM EUI.....	150
TAB 117 – REGIONÁLNÍ OPERAČNÍ PROGRAMY (ROP).....	151
TAB 118 – OP PRAHA KONKURENCESCHOPNOST (OPPK).....	151
TAB 119 – NÁRODNÍ PLÁN OBNOVY – RRF.....	152
TAB 120 – NPO 1.1 - DIGITÁLNÍ SLUŽBY OBČANŮM A FIRMÁM.....	153
TAB 121 – NPO 1.4 - DIGITÁLNÍ EKONOMIKA A SPOLEČNOST (5G).....	153
TAB 122 – NPO 1.6 - ZRYCHLENÍ A DIGITALIZACE STAVEBNÍHO ŘÍZENÍ.....	154
TAB 123 – NPO 2.8 - REVITALIZACE ÚZEMÍ SE STAROU STAVEBNÍ ZÁTĚŽÍ.....	154
TAB 124 – NPO 2.10 - REFORMA DOSTUPNÉHO BYDLENÍ - ZÁPŮJČKA.....	155
TAB 125 – NPO 2.10 - REFORMA DOSTUPNÉHO BYDLENÍ - GRANT.....	155
TAB 126 – NPO 4.1 - SYSTÉMOVÁ PODPORA VEŘEJNÝCH INVESTIC.....	156
TAB 127 – NPO 4.4 - ZVÝŠENÍ EFEKTIVITY VÝKONU VEŘEJNÉ SPRÁVY.....	156
TAB 128 – NPO REVITALIZACE ÚZEMÍ SE STAROU STAVEBNÍ ZÁTĚŽÍ (117D24).....	157
TAB 129 – ČLENĚNÍ PROGRAMŮ NPO 2.8.....	157
TAB 130 – FINANČNÍ NÁSTROJE PRO ZVÝŠENÍ DOSTUPNOSTI BYDLENÍ (117D58).....	159
TAB 131 – VÝDAJE NA REGIONÁLNÍ CENTRA PRO PODPORU INVESTIC DO BYDLENÍ (117D59).....	161
TAB 132 – NPO - FACILITA NA PODPORU OŽIVENÍ A ODOLNOSTI (117D83).....	162
TAB 133 – NPO – FACILITA NA PODPORU OŽIVENÍ A ODOLNOSTI (117V85).....	165
TAB 134 – NPO – VÝDAJE MMR NA KOMPONENTY 1.1, 4.1 A 2.10 (117V86).....	167
TAB 135 – NPO – VÝDAJE NA REGIONÁLNÍ CENTRA PRO PODPORU INVESTIC DO BYDLENÍ (Z1715).....	170
TAB 136 – NPO – IT VYBAVENÍ PRO ZAMĚSTNANCE STAVEBNÍCH ÚŘADŮ (Z1716).....	172
TAB 137 – NPO 4.1 SYSTÉMOVÁ PODPORA VEŘEJNÝCH INVESTIC NÁRODNÍHO PLÁNU OBNOVY (Z1717).....	173
TAB 138 – NPO VEDENÉ V PROGRAMU MTZ MMR (117V10).....	175
TAB 139 – NPO MIMO PROGRAMY EDS/SMVS/ZED.....	175
TAB 140 – ROZVOJ A OBNOVA MTZ.....	176
TAB 141 – ROZVOJ A OBNOVA MTZ – 101 Pořízení, OBNOVA A PROVOZ ICT.....	176
TAB 142 – ROZVOJ A OBNOVA MTZ - 102 REPRODUKCE MAJETKU.....	177
TAB 143 – NEINVESTIČNÍ TRANSFERY PODNIKATELŮM (PODSESKUPENÍ POLOŽEK 521).....	180
TAB 144 – INVESTIČNÍ TRANSFERY PODNIKATELŮM (PODSESKUPENÍ POLOŽEK 631).....	181
TAB 145 – NEINVESTIČNÍ TRANSFERY NEZISKOVÝM A PODOBNÝM OSOBÁM (PODSESKUPENÍ POLOŽEK 522).....	182
TAB 146 – NEINVESTIČNÍ TRANSFERY NEZISKOVÝM A PODOBNÝM OSOBÁM – Z TOHO NNO DLE ZÁSAD VLÁDY (RP 5221 A 5222).....	183
TAB 147 – INVESTIČNÍ TRANSFERY NEZISKOVÝM A PODOBNÝM OSOBÁM (PODSESKUPENÍ POLOŽEK 632).....	184
TAB 148 – NEINVESTIČNÍ TRANSFERY ROZPOČTŮM ÚSTŘEDNÍ ÚROVNĚ (PODSESKUPENÍ POLOŽEK 531).....	185
TAB 149 – INVESTIČNÍ TRANSFERY ROZPOČTŮM ÚSTŘEDNÍ ÚROVNĚ (PODSESKUPENÍ POLOŽEK 633).....	186
TAB 150 – NEINVESTIČNÍ TRANSFERY ROZPOČTŮM ÚZEMNÍ ÚROVNĚ (PODSESKUPENÍ POLOŽEK 532).....	187
TAB 151 – INVESTIČNÍ TRANSFERY ROZPOČTŮM ÚZEMNÍ ÚROVNĚ (PODSESKUPENÍ POLOŽEK 634).....	189
TAB 152 – NEINVESTIČNÍ TRANSFERY A SOUVISEJÍCÍ PLATBY DO ZAHRANIČÍ (ROZPOČTOVÉ SESKUPENÍ 55).....	191
TAB 153 – VÝVOJ NEINVESTIČNÍ TRANSFERŮ PŘÍSPĚVKOVÝM A PODOBNÝM ORGANIZACÍM (PODSESKUPENÍ POLOŽEK 533) V OBDOBÍ LET 2020 AŽ 2024.....	192
TAB 154 – VÝVOJ INVESTIČNÍCH TRANSFERŮ PŘÍSPĚVKOVÝM A PODOBNÝM ORGANIZACÍM (PODSESKUPENÍ POLOŽEK 635) V OBDOBÍ LET 2020 AŽ 2024.....	194

TAB 155 – ZÁKLADNÍ PŘEHLED ROZPOČTU ÚÚR ZA ROK 2024.....	209
TAB 156 – ZÁKLADNÍ HOSPODÁŘSKÉ UKAZATELE ÚÚR.....	209
TAB 157 – PLNĚNÍ ZÁVAZNÝCH UKAZATELŮ ROZPOČTU ÚÚR.....	210
TAB 158 – PŘÍJMY ÚÚR.....	211
TAB 159 – BĚŽNÉ A KAPITÁLOVÉ VÝDAJE ÚÚR.....	212
TAB 160 – PERSONÁLNÍ OBLAST ÚÚR.....	214
TAB 161 – PŘEHLED NEINVESTIČNÍCH A INVESTIČNÍCH TRANSFERŮ VČ. PŘÍSPĚVKŮ CENTRA V ROCE 2024.....	219
TAB 162 – PŘEHLED NEINVESTIČNÍCH TRANSFERŮ VČ. PŘÍSPĚVKŮ CZT V ROCE 2024.....	219
TAB 163 – VÝVOJ POSKYTNUTÝCH NEINVESTIČNÍCH A INVESTIČNÍCH TRANSFERŮ VČ. PŘÍSPĚVKŮ PO V OBDOBÍ LET 2020–2024.....	220
TAB 164 – PŘEHLED FINANČNÍ NÁROČNOSTI HLAVNÍCH ČINNOSTÍ CENTRA V ROCE 2024.....	222
TAB 165 – VÝVOJ VÝSLEDKŮ HOSPODAŘENÍ CENTRA V OBDOBÍ LET 2019–2024.....	223
TAB 166 – PŘEHLED O ROZPOČTU NÁKLADŮ A VÝNOSŮ SPO A DALŠÍ DOPLŇUJÍCÍ ÚDAJE - HLAVNÍ ČINNOST CENTRA K 31. 12. 2024 (1. ČÁST).....	224
TAB 167 – PŘEHLED O ROZPOČTU NÁKLADŮ A VÝNOSŮ SPO A DALŠÍ DOPLŇUJÍCÍ ÚDAJE – HLAVNÍ ČINNOST CENTRA K 31. 12. 2024 (2. ČÁST).....	225
TAB 168 – PLNĚNÍ ZÁVAZNÝCH LIMITŮ PLATOVÝCH PROSTŘEDKŮ A PŘÍSLUŠENSTVÍ U CENTRA ZA ROK 2024.....	226
TAB 169 – VÝVOJ USKUTEČNĚNÝCH ZAHRANIČNÍCH CEST CENTRA V OBDOBÍ LET 2017 AŽ 2024.....	227
TAB 170 – PŘEHLED VEŘEJNOSPRÁVNÍCH KONTROL – KONTROLY ŽADATELŮ, PŘÍJEMCŮ V ROCE 2024.....	229
TAB 171 – ÚČTY CENTRA (STAVY A POHYBY) K 31. 12. 2024.....	229
TAB 172 – PŘEHLED FONDŮ (TVORBA, ČERPÁNÍ, STAVY) CENTRA K 31. 12. 2024.....	230
TAB 173 – PŘEHLED PODROZVAHOVÝCH ÚČTŮ MAJETKU CENTRA K 31. 12. 2024.....	230
TAB 174 – PŘEHLED MAJETKU CENTRA K 31. 12. 2024 (V KČ).....	231
TAB 175 – PŘEHLED ČERPÁNÍ PŘÍSPĚVKU NA PROVOZ DLE ÚKOLŮ V CZT V ROCE 2024.....	234
TAB 176 – VÝVOJ VÝSLEDKŮ HOSPODAŘENÍ CZECHTOURISM V OBDOBÍ LET 2019 AŽ 2024.....	234
TAB 177 – PŘEHLED O ROZPOČTU NÁKLADŮ A VÝNOSŮ SPO - HLAVNÍ ČINNOST CZT K 31. 12. 2024 (1. ČÁST).....	236
TAB 178 – PŘEHLED O ROZPOČTU NÁKLADŮ A VÝNOSŮ SPO A DALŠÍ DOPLŇUJÍCÍ ÚDAJE - HLAVNÍ ČINNOST CZT K 31. 12. 2024 (2. ČÁST).....	237
TAB 179 – PŘEHLED ZAHRANIČNÍCH SLUŽEBNÍCH CEST V ROCE 2024.....	238
TAB 180 – PŘEHLED TUZEMSKÝCH SLUŽEBNÍCH CEST V ROCE 2024.....	238
TAB 181 – PŘEHLED INTERNÍCH AUDITŮ V ROCE 2024.....	239
TAB 182 – KONTROLNÍ A AUDITNÍ AKCE ZAMĚŘENÉ NA ČINNOST CZECHTOURISM V ROCE 2024.....	239
TAB 183 – ÚČTY CZECHTOURISM (STAVY A POHYBY) K 31. 12. 2024 (V KČ).....	240
TAB 184 – PŘEHLED FONDŮ CZECH TOURISM (TVORBY, ČERPÁNÍ), STAVY K 31. 12. 2024.....	241
TAB 185 – PŘEHLED MAJETKU CZECHTOURISM K 31. 12. 2024.....	241
TAB 186 – PŘEHLED PODROZVAHOVÝCH ÚČTŮ MAJETKU CZECHTOURISM K 31. 12. 2024.....	242
TAB 187 – PŘEHLED ČERPÁNÍ PŘIJATÝCH DOTACÍ A PŘÍSPĚVKŮ CZECHTOURISM K 31. 12. 2024.....	242
TAB 188 – VÝVOJ PŘIJATÉHO PŘÍSPĚVKU OD MMR A DOTACÍ DLE OP PRO CZT V OBDOBÍ LET 2020 AŽ 2024.....	243
TAB 189 – SALDO KAPITOLY MMR ROKU 2024.....	245
TAB 190 – VÝVOJ SALDA KAPITOLY MMR V OBDOBÍ LET 2020–2024.....	245

## 20 SEZNAM GRAFŮ

GRAF 1 – PODÍL JEDNOTLIVÝCH BLOKŮ ČINNOSTI RESORTU KAPITOLY MMR K 31. 12. 2024.....	32
GRAF 2 - ČTVRTLETNÍ PLNĚNÍ PŘÍJMŮ KAPITOLY MMR V PRŮBĚHU ROKU 2024 (V %).....	34
GRAF 3 – PLNĚNÍ PŘÍJMŮ KAPITOLY MMR 2024 K ROZPOČTU PO ZMĚNÁCH (V %).....	35
GRAF 4 – ČTVRTLETNÍ ČERPÁNÍ VÝDAJŮ KAPITOLY MMR V PRŮBĚHU ROKU 2024 (V %).....	48
GRAF 5 – STRUKTURA SKUTEČNÝCH BĚŽNÝCH A KAPITÁLOVÝCH VÝDAJŮ KAPITOLY MMR 2024 (V TIS. KČ). 49	
GRAF 6 - STRUKTURA ČERPÁNÍ BĚŽNÝCH VÝDAJŮ KAPITOLY MMR V ROCE 2024 PODLE SESKUPENÍ POLOŽEK (V TIS. KČ).....	51
GRAF 7 - CELKOVÝ PŘEHLED PROCENTNÍHO ČERPÁNÍ KONEČNÉHO ROZPOČTU NÁRODNÍCH PROGRAMŮ V ROCE 2024 (V %).....	75
GRAF 8 – NÁRODNÍ PROGRAMY VEDENÉ V RIS ZED.....	107
GRAF 9 – VÝVOJ POSKYTNUTÝCH NEINVESTIČNÍCH TRANSFERŮ PŘÍSPĚVKOVÝM A PODOBNÝM ORGANIZACÍM DLE ROZPOČTOVÝCH POLOŽEK V OBDOBÍ LET 2020 AŽ 2024 (V TIS. KČ).....	193
GRAF 10 - VÝVOJ INVESTIČNÍCH TRANSFERŮ PŘÍSPĚVKOVÝM A PODOBNÝM ORGANIZACÍM DLE ROZPOČTOVÝCH POLOŽEK V OBDOBÍ LET 2020 AŽ 2024 (V TIS. KČ).....	195
GRAF 11 - CELKOVÝ PŘEHLED POSKYTNUTÝCH NEINVESTIČNÍCH A INVESTIČNÍCH TRANSFERŮ VČ. PŘÍSPĚVKŮ CENTRU V OBDOBÍ LET 2020 – 2024 (V TIS. KČ).....	220
GRAF 12 - CELKOVÝ PŘEHLED POSKYTNUTÝCH NEINVESTIČNÍCH A INVESTIČNÍCH TRANSFERŮ VČ. PŘÍSPĚVKŮ CZT V OBDOBÍ LET 2020 – 2024 (V TIS. KČ).....	221
GRAF 13 - VÝVOJ SALDA KAPITOLY MMR V OBDOBÍ LET 2020 AŽ 2024 (V TIS. KČ).....	246

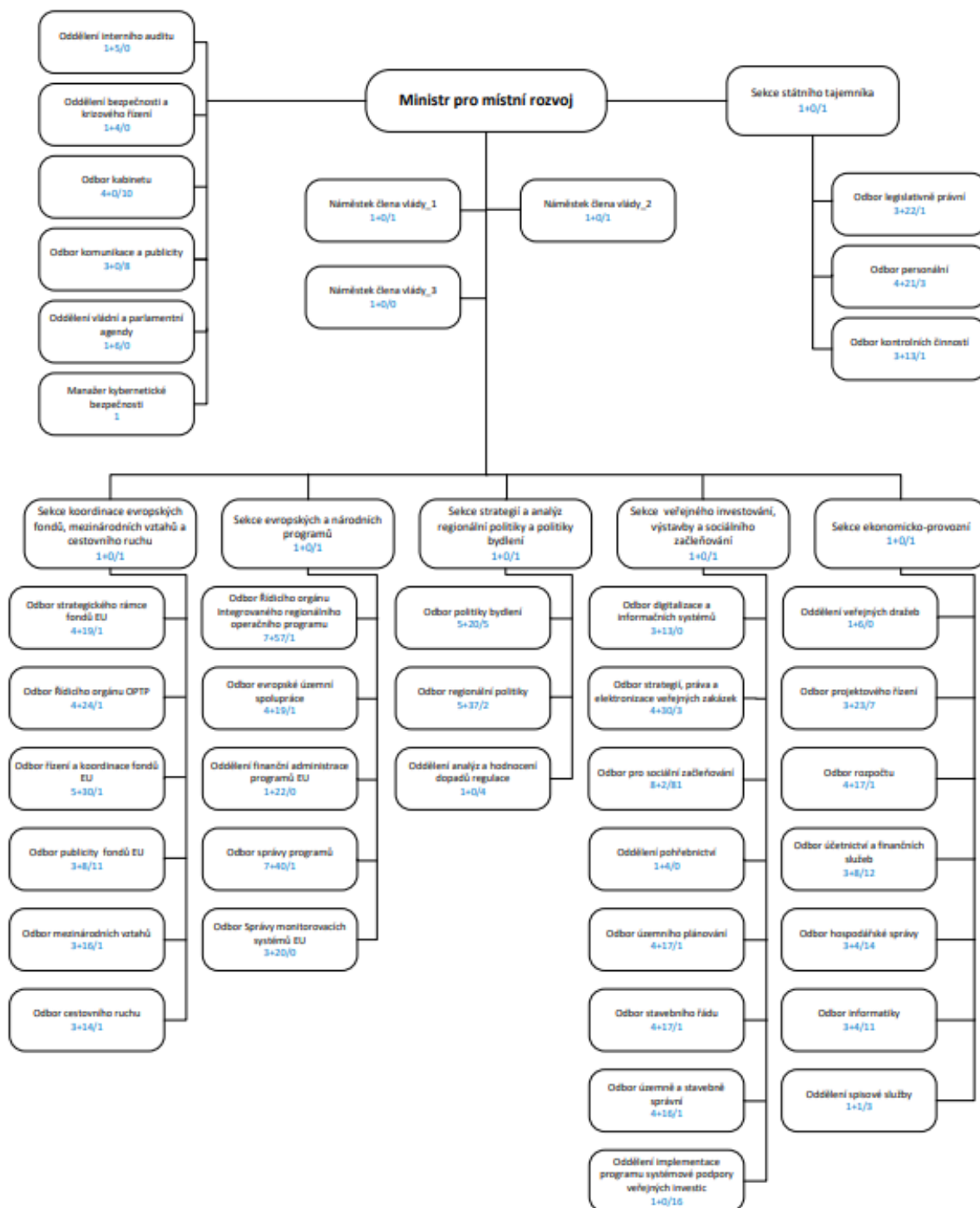
## 21 Seznam zkratk

AO	Auditní orgán
ASZ	Agentura pro sociální začleňování
Centrum	Centrum pro regionální rozvoj České republiky (nebo také „CRR“)
CzT	Česká centrála cestovního ruchu – CzechTourism
ČNB	Česká národní banka
ČR	Česká republika
DoP	Dohoda o partnerství
DPČ	Dohoda o pracovní činnosti
DPH	Daň z přidané hodnoty
DPP	Dohoda o provedení práce
DSŘ	Digitální stavební řízení
EDS	Evidenční dotační systém
EEN	Enterprise Europe Network – Evropská přeshraniční obchodní síť
EK	Evropská komise
EHP	Evropský hospodářský prostor
ESPN	European Observation Network for Territorial Development and Cohesion - Evropská pozorovací síť pro územní rozvoj a soudržnost
EU	Evropská unie
FKSP	Fondu kulturních a sociálních potřeb
FM	Finanční mechanismy
FÚ	Finanční úřad
HPP	Hlavní pracovní poměr
HS	Horská služba ČR, o.p.s.
HW	Hardware
ICT	Informační a komunikační technologie
IROP	Integrovaný regionální operační program
IISSP	Integrovaný informační systém státní pokladny
IZS	Integrovaný záchranný systém
KVOP	Kancelář veřejného ochránce práv
MD	Ministerstvo dopravy
MF	Ministerstvo financí
MK	Ministerstvo kultury
MMR	Ministerstvo pro místní rozvoj
MPO	Ministerstvo průmyslu a obchodu
MPSV	Ministerstvo práce a sociálních věcí
MTZ	Materiálně technická základna
MZV	Ministerstvo zahraničních věcí
NIPEZ	Národní infrastruktura pro elektronické zadávání veřejných zakázek
NKÚ	Nejvyšší kontrolní úřad

NNV	Nároky z nespotřebovaných výdajů
NOK	Národní orgán pro koordinaci
NPO	Národní plán obnovy
NRB	Národní rozvojová banka
OBV	Ostatní běžné výdaje
OECD	Organizace pro hospodářskou spolupráci a rozvoj
OIA	Oddělení interního auditu
OON	Ostatní osobní náklady
OP JAK	Operační program Jan Ámos Komenský
OP PPR	Operační program Praha – pól růstu ČR
OP	Operační program
OPPK	Operační program Praha Konkurenceschopnost
OPST	Operační program spravedlivá transformace 2021 - 2027
OPTP	Operační program Technická pomoc
OPZ	Operační program Zaměstnanost
OSS	Organizační složka státu
OÚSS	Odbor územně a stavebně správní
PASK	Politika architektury a stavební kultury
PÚR	Politika územního rozvoje
REACT-EU	Recovery Assistance for Cohesion and the Territories of Europe - Pomoc při obnově pro soudržnosti a území Evropy
RIS	Rozpočtový informační systém
ROP	Regionální operační program
RRP	Recovery and Resilience Facility - Nástroje pro oživení a odolnost
RSSZ	Rozvoj systémů pro sociální začleňování
SFPI	Státní fond podpory investic
SMVS	Správa majetku ve vlastnictví státu
SR	Státní rozpočet
SW	Software
SŽ	Souhrnné žádosti
ÚRP	Územní rozvojový plán
UNWTO	Světová organizace cestovního ruchu
ÚÚR	Ústav územního rozvoje
UV	Usnesení vlády
ÚVČR	Úřad vlády České republiky
VPS	Všeobecná pokladní správa
ZED	Zjednodušená evidence dotací
ZPC	Zahraniční pracovní cesty

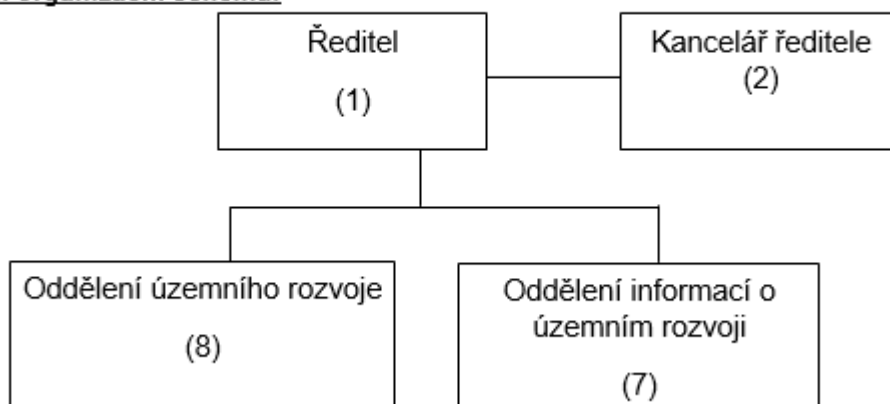
## 22 Příloha č. 1 – Organizační struktury

Příloha č. 1 – 1a) Organizační schéma MMR k 31.12.2024

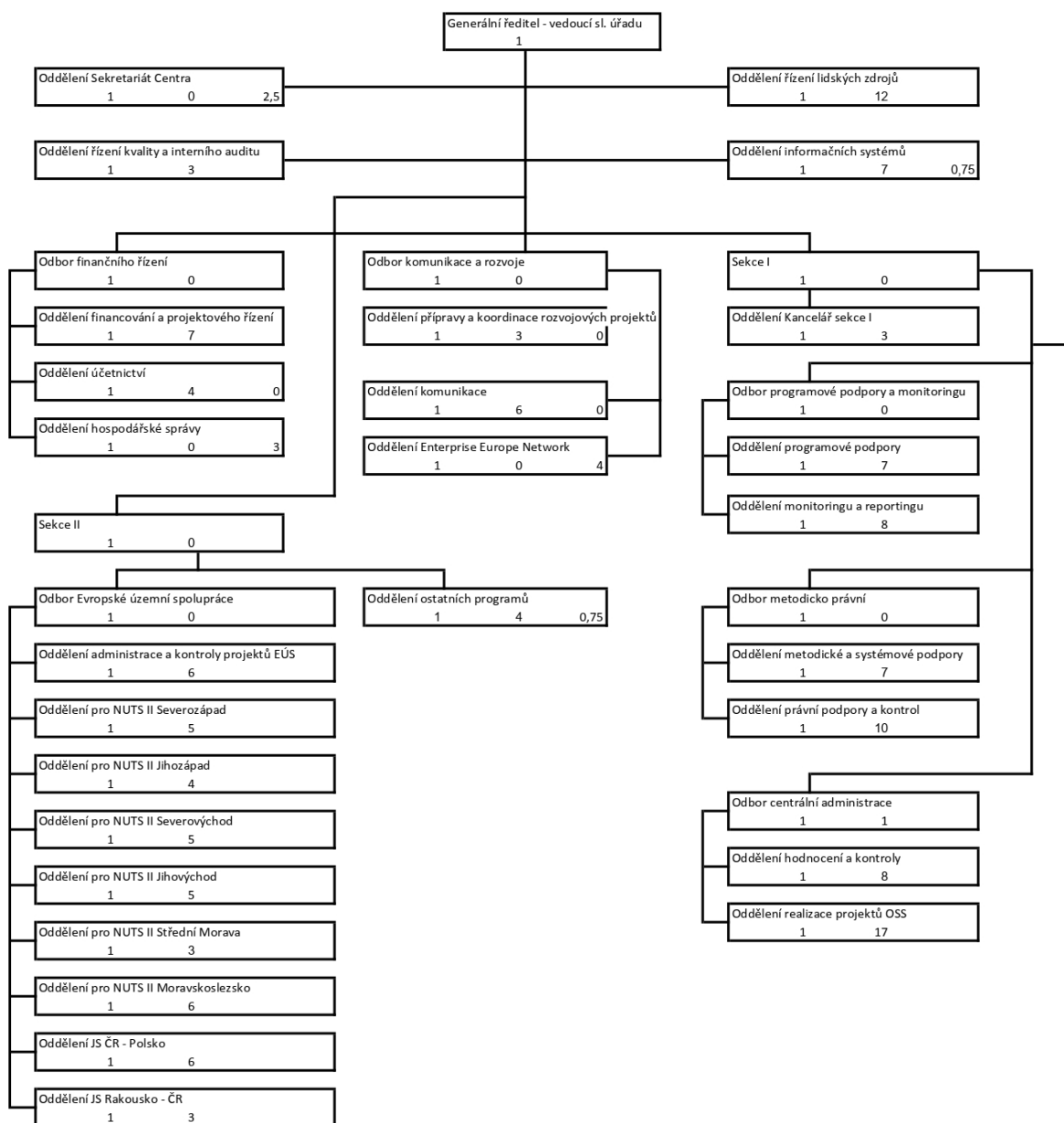


**1. ORGANIZAČNÍ SCHÉMA OSS k datu 31. 12. 2024**

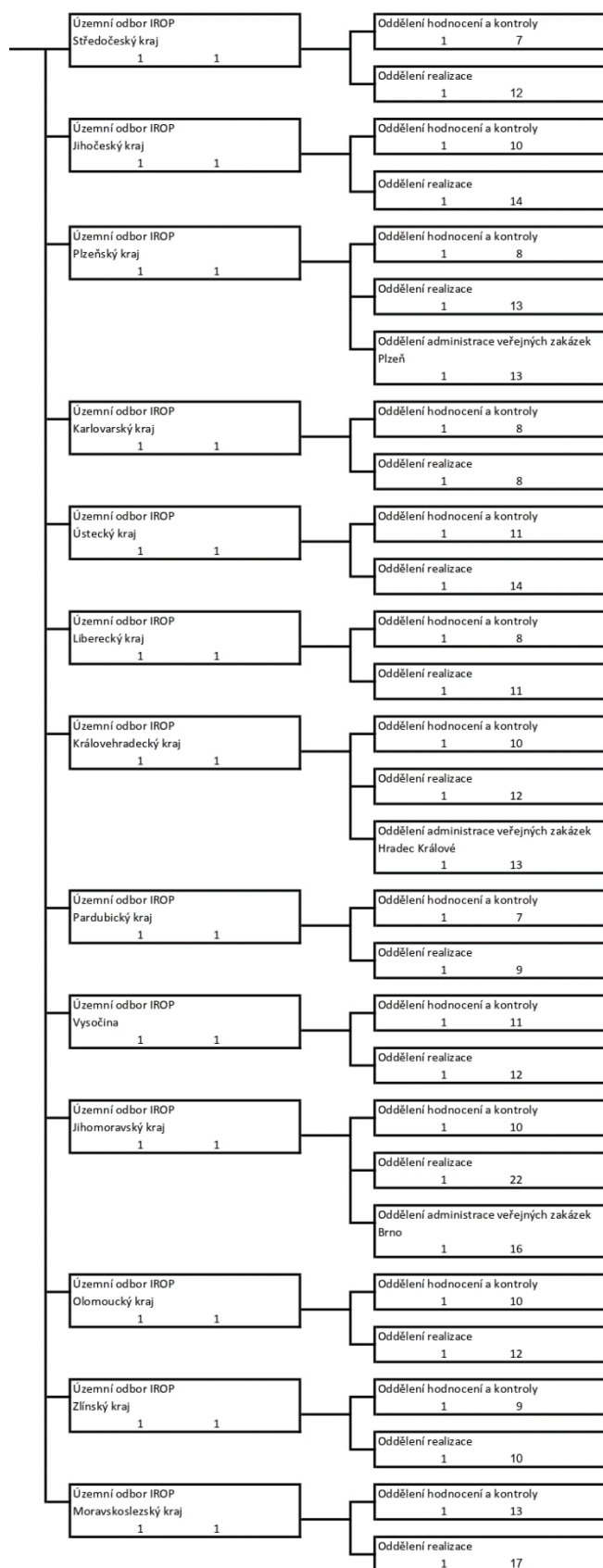
**Aktuální organizační schéma:**



Příloha č. 1 – 1c) Organizační struktura Centra pro regionální rozvoj – 1. část

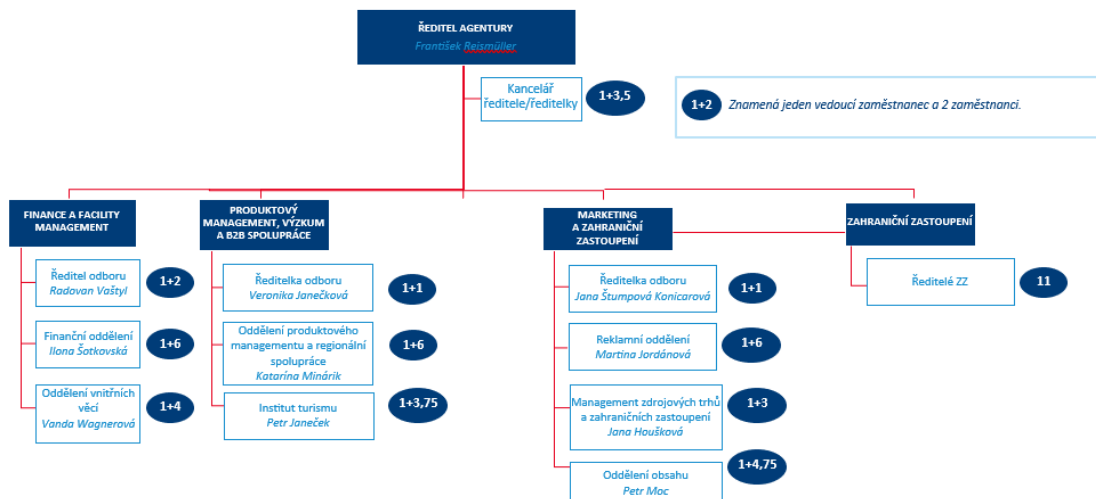


## Organizační struktura Centra pro regionální rozvoj – 2. část



## Organizační struktura agentury CzechTourism

Činnosti agentury CzechTourism zajišťuje 63 zaměstnanců na systematizovaných místech.



## **Příloha č. 2 – Tabulkové přehledy**

**Tabulková část závěrečného účtu kapitoly**

**č. tab. | název tabulky**

- 1a Plnění závazných ukazatelů
- 1b Plnění závazných ukazatelů v uplynulých 5 letech
- 2a Příjmy v druhovém třídění
- 2b Příjmy v druhovém třídění v uplynulých 5 letech
- 3a Výdaje v druhovém třídění
- 3b Výdaje v druhovém třídění v uplynulých 5 letech
- 3c Výdaje v odvětvovém třídění
- 3d Výdaje v odvětvovém třídění v uplynulých 5 letech
- 4 Výdaje na podporu výzkumu, vývoje a inovací - kapitola 317-MMR tyto výdaje nemá
- 5 Výdaje v programovém třídění rozpočtové skladby
- 6 Příjmy na programy/projekty spolufinancované z rozpočtu Evropské unie nebo finančních mechanismů
- 7 Výdaje na programy/projekty spolufinancované z rozpočtu Evropské unie nebo finančních mechanismů
- 8 Rozbor zaměstnanosti a čerpání prostředků na platy a ostatní platby za provedenou práci/ostatní osobní náklady
- 9 Rozbor zaměstnanosti a čerpání prostředků na platy a ostatní platby za provedenou práci/ostatní osobní náklady zapojených do programů/projektů financovaných a spolufinancovaných z rozpočtu Evropské unie nebo finančních mechanismů
- 10 Užší běžné výdaje v uplynulých 5 letech
- 11a Nároky z nespotřebovaných výdajů
- 11b Nároky z nespotřebovaných výdajů v uplynulých 5 letech

Povodně Výdaje kapitol státního rozpočtu a státních fondů realizované v přímé souvislosti s povodněmi v září 2024

Ukrajina Peněžní dopady válečného konfliktu na Ukrajině na hospodaření státního rozpočtu v roce 2024

**Plnění závazných ukazatelů (tis. Kč)**

kapitola: 317 Ministerstvo pro místní rozvoj

období: 12.2024

Tabulka č. 1a

vygenerováno: 02.02.2025

Ukazatel	2023	2024				Plnění (%)		
	Skutečnost	Schválený rozpočet	Rozpočet po změnách	Konečný rozpočet	Skutečnost	z toho mimorozpočtové zdroje	k rozpočtu po změnách	ke konečnému rozpočtu
<b>Souhrnné ukazatele</b>								
Příjmy celkem	20 828 806,51	9 484 933,26	18 621 184,21		15 979 894,05		85,8	
Výdaje celkem	28 395 159,51	15 246 136,91	26 753 346,52	43 552 320,19	25 746 754,98	8 659 193,70	96,2	59,1
<b>Specifické ukazatele - příjmy</b>								
Daňové příjmy	3 391,44	3 000,00	3 000,00		3 914,68		130,5	
Nedaňové příjmy, kapitálové příjmy a přijaté transfery celkem	20 825 415,07	9 481 933,26	18 618 184,21		15 975 979,37		85,8	
v tom: příjmy z rozpočtu Evropské unie bez společné zemědělské politiky celkem	20 702 331,59	9 385 115,71	18 521 366,66		15 791 320,83		85,3	
příjmy z prostředků finančních mechanismů	11 917,10	11 817,55	11 817,55		12 676,07		107,3	
ostatní nedaňové příjmy, kapitálové příjmy a přijaté transfery celkem	111 166,39	85 000,00	85 000,00		171 982,48		202,3	
<b>Specifické ukazatele - výdaje</b>								
Podpora regionálního rozvoje a cestovního ruchu	26 213 670,79	12 554 135,48	24 053 296,59	39 155 651,20	24 324 947,01	8 248 032,36	101,1	62,1
v tom: Horská služba	281 027,59	398 500,00	398 500,00	615 093,10	320 037,80	74 627,69	80,3	52,0
dotace SFPI na regionální rozvoj a cestovní ruch		61 900,00	165 547,28	3 382 425,15	425 008,07	423 972,71	256,7	12,6
ostatní výdaje na regionální rozvoj a cestovní ruch	25 932 643,20	12 093 735,48	23 489 249,31	35 158 132,95	23 579 901,14	7 749 431,95	100,4	67,1
Podpora bydlení	264 645,02	1 107 000,00	1 114 351,83	2 019 714,49	73 036,96	14 433,26	6,6	3,6
v tom: dotace SFPI na podporu bydlení		1 090 000,00	1 090 000,00	1 858 545,30	52 083,14		4,8	2,8
ostatní výdaje na podporu bydlení		17 000,00	24 351,83	161 169,18	20 953,81	14 433,26	86,0	13,0
Územní plánování a stavební řád	72 427,88	119 661,94	119 661,94	232 247,88	74 112,72	39 899,09	61,9	31,9
Dotace Státnímu fondu podpory investic	542 321,85							
Ostatní činnosti resortu	1 302 093,97	1 465 339,48	1 466 036,16	2 144 706,62	1 274 658,29	356 828,99	86,9	59,4
v tom: výdaje spojené s výkonem předsednictví ČR v Radě Evropské unie	1 883,58							
ostatní provozní výdaje resortu	1 300 210,39							

Ukazatel	2023	2024				Plnění (%)		
	Skutečnost	Schválený rozpočet	Rozpočet po změnách	Konečný rozpočet	Skutečnost	z toho mimorozpočtové zdroje	k rozpočtu po změnách	ke konečnému rozpočtu
<b>Průřezové ukazatele</b>								
Platy zaměstnanců a ostatní platby za provedenou práci	567 349,46	616 504,96	640 053,53	799 915,75	615 190,06	96 875,43	96,1	76,9
Povinné pojistné placené zaměstnavatelem	189 923,98	208 243,47	216 202,89	275 603,15	206 682,94	24 884,37	95,6	75,0
Základní příděl fondu kulturních a sociálních potřeb	10 607,84	5 647,70	5 810,60	10 161,93	5 748,67	711,24	98,9	56,6
Platy zaměstnanců v pracovním poměru vyjma zaměstnanců na služebních místech	108 918,63	126 099,86	142 946,36	173 442,74	120 932,02	1 919,62	84,6	69,7
Platy zaměstnanců na služebních místech dle zákona o státní službě	421 427,10	438 670,10	438 113,22	541 575,54	456 460,78	89 217,72	104,2	84,3
Podpora projektů integrace příslušníků romské komunity	66 106,58	88 489,73	88 489,73	123 474,57	60 376,50	1 509,35	68,2	48,9
Zajištění přípravy na krizové situace podle zákona č. 240/2000 Sb.								
Výdaje spolufinancované zcela nebo částečně z rozpočtu Evropské unie bez společné zemědělské politiky celkem	22 375 412,76	10 402 721,90	19 972 297,03	31 010 495,83	21 132 297,10	6 181 108,67	105,8	68,1
v tom: ze státního rozpočtu	1 138 230,09	1 017 606,19	1 450 930,38	4 699 021,69	3 895 868,06	2 994 025,24	268,5	82,9
podíl rozpočtu Evropské unie	21 237 182,68	9 385 115,71	18 521 366,66	26 311 474,15	17 236 429,04	3 187 083,43	93,1	65,5
Výdaje na společné projekty, které jsou zcela nebo částečně financovány z prostředků finančních mechanismů celkem	17 131,99	13 903,00	13 903,00	18 050,06	4 683,73	432,62	33,7	25,9
v tom: ze státního rozpočtu	2 577,90	2 085,45	2 085,45	2 699,41	702,56	64,89	33,7	26,0
podíl prostředků finančních mechanismů	14 554,10	11 817,55	11 817,55	15 350,65	3 981,17	367,72	33,7	25,9
Výdaje vedené v informačním systému programového financování EDS/SMVS celkem	24 510 922,24	5 203 944,67	15 011 526,47	29 343 945,46	14 766 190,58	6 510 832,53	98,4	50,3

Zdroj: IISSP

Kontroloval: Ing. Jiří Večeřa, tel. 224 861 714, vecera.jiri@mmr.cz

# Plnění závazných ukazatelů v uplynulých 5 letech (tis. Kč)

kapitola: 317 Ministerstvo pro místní rozvoj

období: 12.2020 - 12.2024

Tabulka č. 1b

vygenerováno: 02.02.2025

Ukazatel	Skutečnost					Meziroční index			
	2020	2021	2022	2023	2024	21/20	22/21	23/22	24/23
<b>Souhrnné ukazatele</b>									
Příjmy celkem	23 390 198,52	22 042 738,21	19 624 157,83	20 828 806,51	15 979 894,05	94,2	89,0	106,1	76,7
Výdaje celkem	31 541 214,06	32 165 252,61	27 842 328,23	28 395 159,51	25 746 754,98	102,0	86,6	102,0	90,7
<b>Specifické ukazatele - příjmy</b>									
Daňové příjmy	2 169,91	3 004,78	3 542,91	3 391,44	3 914,68	138,5	117,9	95,7	115,4
Nedaňové příjmy, kapitálové příjmy a přijaté transfery celkem	23 388 028,61	22 039 733,43	19 620 614,91	20 825 415,07	15 975 979,37	94,2	89,0	106,1	76,7
v tom: příjmy z rozpočtu Evropské unie bez společné zemědělské politiky celkem	23 305 338,50	21 932 607,64	19 507 582,37	20 702 331,59	15 791 320,83	94,1	88,9	106,1	76,3
příjmy z prostředků finančních mechanismů	1 157,86	7 921,47	9 229,35	11 917,10	12 676,07	684,1	116,5	129,1	106,4
ostatní nedaňové příjmy, kapitálové příjmy a přijaté transfery celkem	81 532,25	99 204,32	103 803,20	111 166,39	171 982,48	121,7	104,6	107,1	154,7
<b>Specifické ukazatele - výdaje</b>									
Podpora regionálního rozvoje a cestovního ruchu	29 970 296,52	30 468 795,61	25 653 709,40	26 213 670,79	24 324 947,01	101,7	84,2	102,2	92,8
v tom: Horská služba	232 936,42	211 710,41	260 974,70	281 027,59	320 037,80	90,9	123,3	107,7	113,9
dotace SFPI na regionální rozvoj a cestovní ruch					425 008,07				
ostatní výdaje na regionální rozvoj a cestovní ruch	29 737 360,10	30 257 085,20	25 392 734,71	25 932 643,20	23 579 901,14	101,7	83,9	102,1	90,9
Podpora bydlení	599 223,52	647 687,81	351 122,55	264 645,02	73 036,96	108,1	54,2	75,4	27,6
v tom: dotace SFPI na podporu bydlení					52 083,14				
ostatní výdaje na podporu bydlení					20 953,81				
Územní plánování a stavební řád	50 779,90	49 381,80	44 635,32	72 427,88	74 112,72	97,2	90,4	162,3	102,3
Dotace Státnímu fondu podpory investic			649 389,60	542 321,85				83,5	
Ostatní činnosti resortu	920 914,13	999 387,39	1 143 471,36	1 302 093,97	1 274 658,29	108,5	114,4	113,9	97,9
v tom: výdaje spojené s výkonem předsednictví ČR v Radě Evropské unie	174,97	2 432,07	23 845,02	1 883,58		1 390,0	980,4	7,9	
ostatní provozní výdaje resortu	920 739,15	996 955,32	1 119 626,34	1 300 210,39		108,3	112,3	116,1	

Ukazatel	Skutečnost					Meziroční index			
	2020	2021	2022	2023	2024	21/20	22/21	23/22	24/23
<b>Průřezové ukazatele</b>									
Platy zaměstnanců a ostatní platby za provedenou práci	509 797,40	541 757,89	527 538,69	567 349,46	615 190,06	106,3	97,4	107,5	108,4
Povinné pojistné placené zaměstnavatelem	170 493,28	178 637,37	177 396,27	189 923,98	206 682,94	104,8	99,3	107,1	108,8
Základní příděl fondu kulturních a sociálních potřeb	9 332,14	9 824,73	9 919,50	10 607,84	5 748,67	105,3	101,0	106,9	54,2
Platy zaměstnanců v pracovním poměru vyjma zaměstnanců na služebních místech	118 432,24	116 532,49	102 041,67	108 918,63	120 932,02	98,4	87,6	106,7	111,0
Platy zaměstnanců na služebních místech dle zákona o státní službě	345 806,95	377 433,20	392 693,91	421 427,10	456 460,78	109,1	104,0	107,3	108,3
Podpora projektů integrace příslušníků romské komunity	69 216,95	90 427,90	72 686,54	66 106,58	60 376,50	130,6	80,4	90,9	91,3
Zajištění přípravy na krizové situace podle zákona č. 240/2000 Sb.									
Výdaje spolufinancované zcela nebo částečně z rozpočtu Evropské unie bez společné zemědělské politiky celkem	24 528 406,97	22 739 294,12	20 585 878,71	22 375 412,76	21 132 297,10	92,7	90,5	108,7	94,4
v tom: ze státního rozpočtu	1 282 693,72	1 118 312,36	984 112,31	1 138 230,09	3 895 868,06	87,2	88,0	115,7	342,3
podíl rozpočtu Evropské unie	23 245 713,24	21 620 981,76	19 601 766,40	21 237 182,68	17 236 429,04	93,0	90,7	108,3	81,2
Výdaje na společné projekty, které jsou zcela nebo částečně financovány z prostředků finančních mechanismů celkem	4 750,74	10 738,82	12 447,42	17 131,99	4 683,73	226,0	115,9	137,6	27,3
v tom: ze státního rozpočtu	712,61	1 610,82	1 867,11	2 577,90	702,56	226,0	115,9	138,1	27,3
podíl prostředků finančních mechanismů	4 038,13	9 128,00	10 580,30	14 554,10	3 981,17	226,0	115,9	137,6	27,4
Výdaje vedené v informačním systému programového financování EDS/SMVS celkem	27 325 983,77	26 619 879,46	25 331 103,74	24 510 922,24	14 766 190,58	97,4	95,2	96,8	60,2

Zdroj: IISSP

Kontroloval: Ing. Jiří Večeřa, tel. 224 861 714, vecera.jiri@mmr.cz

## Příjmy v druhovém třídění (tis. Kč)

kapitola: 317 Ministerstvo pro místní rozvoj

období: 12.2024

Tabulka č. 2a

vygenerováno: 02.02.2025

		2023	2024		Plnění k rozpočtu po změnách (%)	Rozdíl skutečností	
		Skutečnost	Schválený rozpočet	Rozpočet po změnách			Skutečnost
<b>Třída</b>							
1	Daňové příjmy	3 391,44	3 000,00	3 000,00	3 914,68	130,5	523,25
2	Nedaňové příjmy	111 154,73	85 000,00	85 000,00	171 978,47	202,3	60 823,73
3	Kapitálové příjmy				4,01		4,01
4	Přijaté transfery	20 714 260,34	9 396 933,26	18 533 184,21	15 803 996,90	85,3	-4 910 263,44
<b>Seskupení</b>							
13	Daně a poplatky z vybraných činností a služeb	3 391,44	3 000,00	3 000,00	3 914,68	130,5	523,25
21	Příjem z vlastní činnosti a odvody přebytků organizací s přímým vztahem	101 522,79	85 000,00	85 000,00	134 118,95	157,8	32 596,16
22	Přijaté sankční platby a vratky transferů	5 194,77			30 036,07		24 841,29
23	Příjem z prodeje neinvestičního majetku a ostatní nedaňové příjmy	4 437,17			7 823,45		3 386,28
31	Příjem z prodeje dlouhodobého majetku a ostatní kapitálové příjmy				4,01		4,01
41	Neinvestiční přijaté transfery	2 483 447,95	795 454,62	905 151,68	2 131 031,71	235,4	-352 416,24
42	Investiční přijaté transfery	18 230 812,39	8 601 478,64	17 628 032,53	13 672 965,19	77,6	-4 557 847,20
<b>Podseskupení</b>							
136	Příjem ze správních a soudních poplatků	3 391,44	3 000,00	3 000,00	3 914,68	130,5	523,25
211	Příjem z vlastní činnosti	1 343,15			111,96		-1 231,18
213	Příjem z pronájmu nebo pachtu majetku	100 179,64	85 000,00	85 000,00	134 006,98	157,7	33 827,34
221	Přijaté sankční platby	5 187,10			17 253,20		12 066,10
222	Přijaté vratky transferů a ostatní podobné příjmy	7,68			12 782,87		12 775,20
231	Příjem z prodeje krátkod. a drobného dlouhod. majetku				6,70		6,70
232	Ostatní nedaňové příjmy	4 437,17			7 816,75		3 379,58
311	Příjem z prodeje dlouhodobého majetku (kromě drobného)				4,01		4,01
411	Neinvestiční přijaté transfery od rozpočtů ústřední úrovně	2 452 870,19	587 672,34	587 672,34	1 890 181,96	321,6	-562 688,23
415	Neinvestiční přijaté transfery ze zahraničí	30 577,76	207 782,28	317 479,33	240 849,75	75,9	210 271,99
421	Investiční přijaté transfery od rozpočtů ústřední úrovně	18 230 812,39	6 675 973,64	15 653 973,64	13 209 791,34	84,4	-5 021 021,05
423	Investiční přijaté transfery ze zahraničí		1 925 505,00	1 974 058,90	463 173,85	23,5	463 173,85

		2023	2024		Plnění k rozpočtu po změnách (%)	Rozdíl skutečností	
		Skutečnost	Schválený rozpočet	Rozpočet po změnách			Skutečnost
Položka							
1361	Příjem ze správních poplatků	3 391,44	3 000,00	3 000,00	3 914,68	130,5	523,25
2111	Příjem z poskytování služeb, výrobků, prací, výkonů a práv	1 343,15			111,96		-1 231,18
2131	Příjem z pronájmu nebo pachtu pozemků	8,09					-8,09
2132	Příjem z pronájmu nebo pachtu ostatních nemovitých věcí a jejich částí	100 171,55	85 000,00	85 000,00	134 006,98	157,7	33 835,43
2211	Příjem sankčních plateb přijatých od státu, obcí a krajů				14 925,12		14 925,12
2212	Příjem sankčních plateb přijatých od jiných osob	5 187,10			2 328,08		-2 859,02
2229	Ostatní přijaté vratky transferů a podobné příjmy	7,68			12 782,87		12 775,20
2310	Příjem z prodeje krátkodobého a drobného dlouhodobého neinvestičního majetku				6,70		6,70
2324	Přijaté neinvestiční příspěvky a náhrady	4 254,71			1 726,73		-2 527,98
2328	Neidentifikované příjmy				-2,00		-2,00
2329	Ostatní nedaňové příjmy jinde nezařazené	182,47			6 092,02		5 909,56
3113	Příjem z prodeje ostatního hmotného dlouhod. majetku				4,01		4,01
4115	Neinvestiční přijaté transfery od fondů sociálního nebo veřejného zdravotního pojištění	11,65					-11,65
4118	Neinvestiční převody z Národního fondu	2 452 858,54	587 672,34	587 672,34	1 890 181,96	321,6	-562 676,58
4151	Neinvestiční přijaté transfery od jiných států	187,27	1 000,00	1 000,00	16 575,47	1 657,5	16 388,20
4152	Neinvestiční přijaté transfery od mezinárodních organizací a některých zahraničních orgánů a právnických osob	30 390,49	3 500,00	3 500,00	20 273,17	579,2	-10 117,32
4153	Neinvestiční transfery přijaté od Evropské unie		203 282,28	312 979,33	204 001,11	65,2	204 001,11
4218	Investiční převody z Národního fondu	18 230 812,39	6 675 973,64	15 653 973,64	13 209 791,34	84,4	-5 021 021,05
4233	Investiční transfery přijaté od Evropské unie		1 925 505,00	1 974 058,90	463 173,85	23,5	463 173,85

Zdroj: IISSP

Kontroloval: Ing. Jiří Večeřa, tel. 224 861 714, vecera.jiri@mmr.cz

**Příjmy v druhovém třídění v uplynulých 5 letech (tis. Kč)**

kapitola: 317 Ministerstvo pro místní rozvoj

období: 12.2020 - 12.2024

Tabulka č. 2b

vygenerováno: 02.02.2025

		Skutečnost					Meziroční index			
		2020	2021	2022	2023	2024	21/20	22/21	23/22	24/23
<b>Třída</b>										
1	Daňové příjmy	2 169,91	3 004,78	3 542,91	3 391,44	3 914,68	138,5	117,9	95,7	115,4
2	Nedaňové příjmy	80 313,17	99 204,32	101 798,17	111 154,73	171 978,47	123,5	102,6	109,2	154,7
3	Kapitálové příjmy					4,01				
4	Přijaté transfery	23 307 715,44	21 940 529,11	19 518 816,75	20 714 260,34	15 803 996,90	94,1	89,0	106,1	76,3
<b>Seskupení</b>										
13	Daně a poplatky z vybraných činností a služeb	2 169,91	3 004,78	3 542,91	3 391,44	3 914,68	138,5	117,9	95,7	115,4
21	Příjem z vlastní činnosti a odvody přebytků organizací s přímým vztahem	70 675,20	83 606,22	88 786,00	101 522,79	134 118,95	118,3	106,2	114,3	132,1
22	Přijaté sankční platby a vratky transferů	104,00	2 131,23	23,00	5 194,77	30 036,07	2 049,3	1,1	22 586,0	578,2
23	Příjem z prodeje neinvestičního majetku a ostatní nedaňové příjmy	9 533,97	13 466,87	12 989,17	4 437,17	7 823,45	141,3	96,5	34,2	176,3
31	Příjem z prodeje dlouhodobého majetku a ostatní kapitálové příjmy					4,01				
41	Neinvestiční přijaté transfery	3 765 204,60	3 626 336,27	3 319 986,63	2 483 447,95	2 131 031,71	96,3	91,6	74,8	85,8
42	Investiční přijaté transfery	19 542 510,84	18 314 192,84	16 198 830,12	18 230 812,39	13 672 965,19	93,7	88,4	112,5	75,0
<b>Podseskupení</b>										
136	Příjem ze správních a soudních poplatků	2 169,91	3 004,78	3 542,91	3 391,44	3 914,68	138,5	117,9	95,7	115,4
211	Příjem z vlastní činnosti	86,73	829,90	117,69	1 343,15	111,96	956,8	14,2	1 141,3	8,3
213	Příjem z pronájmu nebo pachtu majetku	70 588,47	82 387,65	88 619,39	100 179,64	134 006,98	116,7	107,6	113,0	133,8
214	Přijaté výnosy z finančního majetku		388,67	48,92				12,6		
221	Přijaté sankční platby	104,00	267,10	23,00	5 187,10	17 253,20	256,8	8,6	22 552,6	332,6
222	Přijaté vratky transferů a ostatní podobné příjmy		1 864,13		7,68	12 782,87				166 552,1
231	Příjem z prodeje krátkodobého a drobného dlouhodobého majetku					6,70				
232	Ostatní nedaňové příjmy	9 533,97	13 466,87	12 989,17	4 437,17	7 816,75	141,3	96,5	34,2	176,2
311	Příjem z prodeje dlouhod. majetku (kromě drobného)					4,01				
411	Neinvestiční přijaté transfery od rozpočtů ústřední úrovně	3 756 668,94	3 597 692,54	3 307 543,54	2 452 870,19	1 890 181,96	95,8	91,9	74,2	77,1
413	Neinvestiční převody z vlastních fondů a ve vztahu k útvarům bez právní osobnosti	1 219,07		2 005,03						
415	Neinvestiční přijaté transfery ze zahraničí	7 316,59	28 643,72	10 438,06	30 577,76	240 849,75	391,5	36,4	292,9	787,7
421	Investiční přijaté transfery od rozpočtů ústřední úrovně	19 542 510,84	18 314 192,84	16 198 830,12	18 230 812,39	13 209 791,34	93,7	88,4	112,5	72,5
423	Investiční přijaté transfery ze zahraničí					463 173,85				

		Skutečnost					Meziroční index			
		2020	2021	2022	2023	2024	21/20	22/21	23/22	24/23
Položka										
1361	Příjem ze správních poplatků	2 169,91	3 004,78	3 542,91	3 391,44	3 914,68	138,5	117,9	95,7	115,4
2111	Příjem z poskytování služeb, výrobků, prací, výkonů a práv	86,73	648,71	117,69	1 343,15	111,96	747,9	18,1	1 141,3	8,3
2112	Příjem z prodeje zboží (již nakoupeného za účelem prodeje)		181,19							
2131	Příjem z pronájmu nebo pachtu pozemků	83,00	36,53		8,09		44,0			
2132	Příjem z pronájmu nebo pachtu ostatních nemovitých věcí a jejich částí	70 505,47	82 351,12	88 619,39	100 171,55	134 006,98	116,8	107,6	113,0	133,8
2143	Kursově rozdíly v příjmech		388,67	48,92				12,6		
2211	Příjem sankčních plateb přijatých od státu, obcí a krajů					14 925,12				
2212	Příjem sankčních plateb přijatých od jiných osob	104,00	267,10	23,00	5 187,10	2 328,08	256,8	8,6	22 552,6	44,9
2229	Ostatní přijaté vratky transferů a podobné příjmy		1 864,13		7,68	12 782,87				166 552,1
2310	Příjem z prodeje krátkodobého a drobného dlouhodobého neinvestičního majetku					6,70				
2324	Přijaté neinvestiční příspěvky a náhrady	9 472,73	9 848,30	12 894,80	4 254,71	1 726,73	104,0	130,9	33,0	40,6
2328	Neidentifikované příjmy					-2,00				
2329	Ostatní nedaňové příjmy jinde nezařazené	61,24	3 618,57	94,36	182,47	6 092,02	5 908,7	2,6	193,4	3 338,7
3113	Příjem z prodeje ostatního hmotného dlouhodobého majetku					4,01				
4115	Neinvestiční přijaté transfery od fondů sociálního nebo veřejného zdravotního pojištění				11,65					
4118	Neinvestiční převody z Národního fondu	3 756 668,94	3 597 692,54	3 307 543,54	2 452 858,54	1 890 181,96	95,8	91,9	74,2	77,1
4132	Převody z ostatních vlastních fondů	432,27		2 005,03						
4135	Převody z rezervních fondů organizačních složek státu	786,80								
4151	Neinvestiční přijaté transfery od jiných států		15 131,23	169,27	187,27	16 575,47		1,1	110,6	8 851,1
4152	Neinvestiční přijaté transfery od mezinárodních organizací a některých zahraničních orgánů a právnických osob	7 316,59	13 512,49	10 268,79	30 390,49	20 273,17	184,7	76,0	296,0	66,7
4153	Neinvestiční transfery přijaté od Evropské unie					204 001,11				
4218	Investiční převody z Národního fondu	19 542 510,84	18 314 192,84	16 198 830,12	18 230 812,39	13 209 791,34	93,7	88,4	112,5	72,5
4233	Investiční transfery přijaté od Evropské unie					463 173,85				

Zdroj: IISSP

Kontroloval: Ing. Jiří Večeřa, tel. 224 861 714, vecera.jiri@mmr.cz

**Výdaje v druhovém třídění (tis. Kč)**

kapitola: 317 Ministerstvo pro místní rozvoj

období: 12.2024

Tabulka č. 3a

vygenerováno: 02.02.2025

	2023	2024				Plnění k rozpočtu po změnách (%)	Plnění ke konečnému rozpoč. (%)	Rozdíl skutečností
		Skutečnost	Schválený rozpočet	Rozpočet po změnách	Konečný rozpočet			
<b>Třída</b>								
5 Běžné výdaje	5 661 908,92	3 497 973,45	6 576 276,15	10 213 286,62	6 120 635,37	93,1	59,9	458 726,45
6 Kapitálové výdaje	22 733 250,59	11 748 163,46	20 177 070,37	33 339 033,56	19 626 119,61	97,3	58,9	-3 107 130,98
<b>Seskupení</b>								
50 Výdaje na platy a obdobné a související výdaje	772 744,52	824 748,43	884 708,06	1 106 724,55	846 730,32	95,7	76,5	73 985,81
51 Výdaje na neinvestiční nákupy a související výdaje	995 097,46	968 639,53	1 085 356,05	2 483 337,34	1 001 589,86	92,3	40,3	6 492,40
52 Neinvestiční transfery soukromoprávním osobám	1 437 043,70	394 500,00	748 293,06	1 239 726,89	1 112 508,67	148,7	89,7	-324 535,03
53 Neinvestiční transfery veřejnoprávním osobám a mezi peněžními fondy téže osoby a platby daní	2 399 093,83	1 044 360,14	2 300 266,49	3 785 238,43	3 096 334,38	134,6	81,8	697 240,55
54 Neinvestiční transfery a některé náhrady fyzickým osobám	3 430,04		200,00	200,00	2,33	1,2	1,2	-3 427,71
55 Neinvestiční transfery a související platby do zahraničí	19 714,40	6 544,04	24 223,46	25 548,84	24 019,79	99,2	94,0	4 305,39
57 Neinvestiční převody Národnímu fondu	1,10							-1,10
58 Výdaje na náhrady za nezpůsobenou újmu	34 508,54		9 530,00	36 028,67	26 667,15	279,8	74,0	-7 841,39
59 Ostatní neinvestiční výdaje	275,33	259 181,31	1 523 699,04	1 536 481,91	12 782,87	0,8	0,8	12 507,54
61 Investiční nákupy a související výdaje	131 612,41		127 278,74	1 408 902,11	436 479,57	342,9	31,0	304 867,16
63 Investiční transfery	22 601 638,18	1 050 000,00	14 242 898,55	25 514 540,06	19 189 640,04	134,7	75,2	-3 411 998,14
69 Ostatní investiční výdaje		10 698 163,46	5 806 893,08	6 415 591,39				
<b>Podseskupení</b>								
501 Platy	530 345,73	564 769,96	581 059,58	715 018,28	577 392,80	99,4	80,8	47 047,07
502 Výdaje na ostatní platby za provedenou práci	37 003,73	51 735,00	58 993,95	84 897,47	37 797,26	64,1	44,5	793,53
503 Povinné a zákonné pojistné placené zaměstnavatelem	189 923,98	208 243,47	216 202,89	275 603,15	206 682,94	95,6	75,0	16 758,95
504 Výdaje na odměny za užití duševního vlastnictví	15 471,08		28 451,65	31 205,65	24 857,33	87,4	79,7	9 386,25
512 Výdaje na některé úpravy hmotných věcí a pořízení některých práv k hmotným věcem			100,00	100,00				
513 Výdaje na nákup materiálu	28 277,87	1 001,00	38 305,61	64 455,20	13 831,65	36,1	21,5	-14 446,23
514 Úroky a ostatní finanční výdaje	199,50	0,90	231,10	251,10	235,55	101,9	93,8	36,06
515 Výdaje na nákup vody, paliv a energie	22 835,32	648,00	34 426,07	34 871,22	24 250,57	70,4	69,5	1 415,25
516 Výdaje na nákup služeb	859 951,64	956 142,63	912 487,30	2 231 889,23	881 808,63	96,6	39,5	21 857,00
517 Výdaje na ostatní nákupy	79 103,08	4 847,00	92 603,62	142 639,65	75 405,22	81,4	52,9	-3 697,86
518 Výdaje na netransferové převody uvnitř rozpočtové jednotky, na převzaté povinnosti a na jistoty	0,46							-0,46

		2023	2024			Plnění k rozpočtu po změnách (%)	Plnění ke konečnému rozpoč. (%)	Rozdíl skutečností	
		Skutečnost	Schválený rozpočet	Rozpočet po změnách	Konečný rozpočet				Skutečnost
519	Výdaje související s neinvestičními nákupy, příspěvky, náhrady a výdaje na věcné dary	4 729,59	6 000,00	7 202,35	9 130,94	6 058,23	84,1	66,3	1 328,64
521	Neinvestiční transfery podnikatelům	102 436,45	100 000,00	198 597,69	238 237,47	133 768,18	67,4	56,1	31 331,73
522	Neinvestiční transfery neziskovým a podobným osobám	1 334 607,25	294 500,00	549 695,37	1 001 489,42	978 740,49	178,1	97,7	-355 866,76
531	Neinvestiční transfery rozpočtům ústřední úrovně	60 690,07	151 900,00	248 887,28	264 376,58	58 513,73	23,5	22,1	-2 176,34
532	Neinvestiční transfery rozpočtům územní úrovně	1 240 356,19		982 320,67	2 332 409,42	1 932 236,63	196,7	82,8	691 880,44
533	Neinvestiční transfery příspěvkovým a podobným organizacím	1 030 327,22	886 802,54	1 060 999,34	1 170 192,11	1 094 145,42	103,1	93,5	63 818,20
534	Neinvestiční převody vlastním fondům a ve vztahu k útvarům bez právní osobnosti	10 607,84	5 647,70	5 810,60	10 161,93	5 748,67	98,9	56,6	-4 859,17
536	Ostatní neinvestiční transfery jiným rozpočtům a platby daní	57 112,51	9,90	2 248,60	8 098,39	5 689,94	253,0	70,3	-51 422,58
542	Náhrady placené fyzickým osobám	3 430,04							-3 430,04
549	Ostatní neinvestiční transfery fyzickým osobám			200,00	200,00	2,33	1,2	1,2	2,33
551	Neinvestiční transfery mezinárodním vládním organizacím a nadnárodním orgánům	500,00	6 544,04	500,00	500,00	500,00	100,0	100,0	
553	Ostatní neinvestiční transfery do zahraničí	14 557,45		18 063,46	19 388,84	18 310,78	101,4	94,4	3 753,33
554	Členské příspěvky mezinárodním organizacím	4 656,94		5 660,00	5 660,00	5 209,01	92,0	92,0	552,07
571	Neinvestiční převody Národnímu fondu	1,10							-1,10
581	Výdaje na náhrady za nezpůsobenou újmu a výdaje na náhrady škod způsobených nezákonným rozhodnutím nebo nesprávným úředním postupem při výkonu veřejné moci	34 508,54		9 530,00	36 028,67	26 667,15	279,8	74,0	-7 841,39
590	Ostatní neinvestiční výdaje	275,33	259 181,31	1 523 699,04	1 536 481,91	12 782,87	0,8	0,8	12 507,54
611	Pořízení dlouhodobého nehmotného majetku	104 102,11		123 596,88	881 038,47	325 107,59	263,0	36,9	221 005,48
612	Pořízení dlouhodobého hmotného majetku	27 510,31		3 681,86	527 863,63	111 371,98	3 024,9	21,1	83 861,67
631	Investiční transfery podnikatelům	5 806 037,66		4 776 323,11	5 494 800,42	5 468 227,32	114,5	99,5	-337 810,34
632	Investiční transfery neziskovým a podobným osobám	1 848 913,06		655 626,25	1 297 736,74	1 150 091,86	175,4	88,6	-698 821,20
633	Investiční transfery rozpočtům ústřední úrovně	481 631,77	1 000 000,00	1 006 660,00	4 978 193,87	418 577,49	41,6	8,4	-63 054,29
634	Investiční transfery rozpočtům územní úrovně	14 431 412,40	50 000,00	7 787 133,59	13 714 715,62	12 125 741,32	155,7	88,4	-2 305 671,07
635	Investiční transfery příspěvkovým a podobným organizacím	33 643,29		17 155,60	29 093,41	27 002,05	157,4	92,8	-6 641,24
690	Ostatní investiční výdaje		10 698 163,46	5 806 893,08	6 415 591,39				

		2023	2024			Plnění k rozpočtu po změnách (%)	Plnění ke konečnému rozpoč. (%)	Rozdíl skutečností	
		Skutečnost	Schválený rozpočet	Rozpočet po změnách	Konečný rozpočet				Skutečnost
Položka									
5011	Platy zaměstnanců v pracovním poměru vyjma zaměstnanců na služebních místech	108 918,63	126 099,86	142 946,36	173 442,74	120 932,02	84,6	69,7	12 013,39
5013	Platy zaměstnanců na služebních místech podle zákona o státní službě	421 427,10	438 670,10	438 113,22	541 575,54	456 460,78	104,2	84,3	35 033,68
5021	Ostatní osobní výdaje	34 285,59	51 335,00	58 008,05	82 678,88	36 790,85	63,4	44,5	2 505,26
5022	Platy představitelů státní moci a některých orgánů			585,90	1 171,80	543,44	92,8	46,4	543,44
5024	Odstupné	371,66	400,00	134,64	134,64				-371,66
5025	Odbytné vyplácené státním zaměstnancům ve správních úřadech	2 346,48		265,37	825,00	462,96	174,5	56,1	-1 883,52
5026	Odchodné				87,15				
5031	Povinné pojistné na sociální zabezpečení a příspěvek na státní politiku zaměstnanosti	139 350,86	152 794,03	158 634,08	202 199,05	151 650,14	95,6	75,0	12 299,28
5032	Povinné pojistné na veřejné zdravotní pojištění	50 573,12	55 449,44	57 568,82	73 404,10	55 032,80	95,6	75,0	4 459,68
5041	Odměny za užití duševního vlastnictví	1 148,49		2 857,18	4 088,18	1 181,78	41,4	28,9	33,29
5042	Odměny za užití počítačových programů	14 322,58		25 594,46	27 117,46	23 675,55	92,5	87,3	9 352,97
5123	Podlimitní technické zhodnocení			100,00	100,00				
5132	Ochranné pomůcky			100,00	100,00				
5133	Léky a zdravotnický materiál			100,00	100,00	69,82	69,8	69,8	69,82
5134	Prádlo, oděv a obuv s výjimkou ochranných pomůcek			20,00	20,00				
5136	Knihy a obdobné listinné informační prostředky	337,50	144,00	983,00	2 298,00	320,05	32,6	13,9	-17,45
5137	Drobný dlouhodobý hmotný majetek	17 118,37	250,00	14 966,61	32 782,61	4 880,87	32,6	14,9	-12 237,50
5139	Nákup materiálu jinde nezařazený	10 822,00	607,00	22 136,00	29 154,59	8 560,91	38,7	29,4	-2 261,09
5142	Kurové rozdíly ve výdajích	199,50	0,90	231,10	251,10	235,55	101,9	93,8	36,06
5151	Studená voda včetně stočného a úplaty za odvod dešťových vod	3 665,75	90,00	5 198,19	5 199,44	3 161,34	60,8	60,8	-504,41
5152	Teplo	578,77	302,00	937,29	1 146,77	423,62	45,2	36,9	-155,15
5153	Plyn	4 106,10	2,00	7 883,00	7 883,00	4 375,98	55,5	55,5	269,87
5154	Elektrická energie	11 390,70	218,00	14 221,59	14 456,01	13 908,31	97,8	96,2	2 517,61
5156	Pohonné hmoty a maziva	3 094,00	36,00	6 186,00	6 186,00	2 381,32	38,5	38,5	-712,67
5161	Poštovní služby	297,55	18,00	423,00	736,00	274,33	64,9	37,3	-23,22
5162	Služby elektronických komunikací	7 866,36	820,00	11 500,40	12 811,31	8 783,48	76,4	68,6	917,12
5163	Služby peněžních ústavů	799,17	100,00	1 111,30	1 111,30	602,00	54,2	54,2	-197,17
5164	Nájemné	5 261,64	42,00	21 196,00	47 312,24	10 005,29	47,2	21,1	4 743,65
5166	Konzultační, poradenské a právní služby	44 757,38	90,00	62 006,87	145 029,55	42 278,27	68,2	29,2	-2 479,11
5167	Služby školení a vzdělávání	9 238,37	89,00	12 341,00	16 120,87	7 707,57	62,5	47,8	-1 530,80

		2023	2024				Plnění k rozpočtu po změnách (%)	Plnění ke konečnému rozpoč. (%)	Rozdíl skutečností
		Skutečnost	Schválený rozpočet	Rozpočet po změnách	Konečný rozpočet	Skutečnost			
5168	Zpracování dat a služby související s informačními a komunikačními technologiemi	656 803,85	504 139,92	559 545,89	1 008 077,05	694 691,22	124,2	68,9	37 887,37
5169	Nákup ostatních služeb	134 927,32	450 843,71	244 362,84	1 000 690,92	117 466,47	48,1	11,7	-17 460,85
5171	Opravy a udržování	17 837,82	450,00	36 686,85	36 886,85	22 392,66	61,0	60,7	4 554,84
5172	Podlimitní programové vybavení	469,54	4 018,00	9 027,49	14 347,49	1 222,57	13,5	8,5	753,02
5173	Cestovné	14 075,01	210,50	25 448,52	27 939,52	12 331,12	48,5	44,1	-1 743,89
5175	Pohoštění	8 757,92	88,50	17 259,06	34 553,53	13 903,30	80,6	40,2	5 145,38
5176	Účastnické úplaty na konference	1 568,21	80,00	3 834,00	5 614,55	2 260,72	59,0	40,3	692,51
5179	Ostatní nákupy jinde nezařazené	36 394,58		347,70	23 297,70	23 294,85	6 699,7	100,0	-13 099,73
5189	Vratky jistot	0,46							-0,46
5191	Zaplacené sankce a odstupné	1,04		5,00	5,00	2,00	40,0	40,0	0,96
5192	Poskytnuté náhrady	2 546,43		1 311,20	3 239,79	1 503,14	114,6	46,4	-1 043,29
5194	Výdaje na věcné dary	251,86		1 200,00	1 200,00	388,63	32,4	32,4	136,77
5195	Odvody za neplnění povinnosti zaměstnávat zdravotně postižené	613,17		1 400,00	1 400,00	1 303,57	93,1	93,1	690,40
5196	Náhrady a příspěvky související s výkonem ústavní funkce a funkce soudce			342,00	342,00	79,30	23,2	23,2	79,30
5197	Náhrady zvýšených nákladů spojených s výkonem funkce v zahraničí	1 317,08		2 944,15	2 944,15	2 781,59	94,5	94,5	1 464,50
5199	Ostatní výdaje související s neinvestičními nákupy		6 000,00						
5212	Neinvestiční transfery nefinančním podnikatelům - fyzickým osobám	8 618,88			580,02	580,02		100,0	-8 038,86
5213	Neinvestiční transfery nefinančním podnikatelům - právnickým osobám	54 759,03		39 775,78	78 254,25	74 124,97	186,4	94,7	19 365,93
5214	Neinvestiční transfery finančním a podobným institucím ve vlastnictví státu		100 000,00	100 000,00	100 000,00				
5215	Neinvestiční transfery vybraným podnikatelům ve vlastnictví státu				340,00				
5216	Neinvestiční transfery obecním a krajským nemocnicím - obchodním společnostem	39 058,54		58 821,91	59 063,20	59 063,20	100,4	100,0	20 004,66
5221	Neinvestiční transfery fundacím, ústavům a obecně prospěšným společnostem	392 545,74	294 500,00	321 390,86	435 249,45	431 333,07	134,2	99,1	38 787,34
5222	Neinvestiční transfery spolkům	314 535,17		128 702,82	335 792,34	326 332,46	253,6	97,2	11 797,30
5223	Neinvestiční transfery církvím a náboženským společnostem	443 022,55		95 014,84	208 725,15	206 368,60	217,2	98,9	-236 653,95
5225	Neinvestiční transfery společenstvím vlastníků jednotek	184 202,67		3 764,95	13 716,08	13 716,08	364,3	100,0	-170 486,59
5229	Ostatní neinvestiční transfery neziskovým a podobným osobám	301,14		821,91	8 006,40	990,28	120,5	12,4	689,14

		2023	2024			Plnění k rozpočtu po změnách (%)	Plnění ke konečnému rozpoč. (%)	Rozdíl skutečností	
		Skutečnost	Schválený rozpočet	Rozpočet po změnách	Konečný rozpočet				Skutečnost
5312	Neinvestiční transfery státním fondům	60 690,07	151 900,00	248 887,28	263 476,58	58 513,73	23,5	22,2	-2 176,34
5319	Ostatní neinvestiční transfery jiným veřejným rozpočtům				900,00				
5321	Neinvestiční transfery obcím	1 078 065,54		781 375,51	2 021 208,27	1 634 113,45	209,1	80,8	556 047,91
5323	Neinvestiční transfery krajům	159 685,46		189 457,88	295 794,31	286 180,59	151,1	96,7	126 495,13
5329	Ostatní neinvestiční transfery rozpočtům územní úrovně	2 605,19		11 487,28	15 406,84	11 942,58	104,0	77,5	9 337,40
5331	Neinvestiční příspěvky zřízeným příspěvkovým organizacím	422 562,41	458 473,24	488 231,11	536 706,07	490 907,50	100,5	91,5	68 345,09
5332	Neinvestiční transfery veřejným vysokým školám	5 411,23		8 755,66	16 209,08	15 983,25	182,5	98,6	10 572,02
5333	Neinvestiční transfery školským právníkům osobám zřízeným státem, kraji a obcemi			99,88	99,88	99,88	100,0	100,0	99,88
5334	Neinvestiční transfery veřejným výzkumným institucím	65 910,65		13 433,60	28 326,13	28 322,84	210,8	100,0	-37 587,82
5336	Neinvestiční transfery zřízeným příspěvkovým organizacím	536 442,93	428 329,30	550 479,09	588 400,95	558 831,96	101,5	95,0	22 389,02
5339	Neinvestiční transfery cizím příspěvkovým organizacím				450,00				
5342	Základní přiděl fondu kulturních a sociálních potřeb a sociálnímu fondu obcí a krajů	10 607,84	5 647,70	5 810,60	10 161,93	5 748,67	98,9	56,6	-4 859,17
5361	Nákup kolků		0,90	0,90	0,90				
5362	Platby daní státnímu rozpočtu	75,49	9,00	228,30	228,30	137,44	60,2	60,2	61,95
5363	Úhrady sankcí jiným rozpočtům	52 958,27		1 619,40	7 469,19	5 367,11	331,4	71,9	-47 591,16
5365	Platby daní krajům, obcím a státním fondům	194,25		400,00	400,00	185,39	46,3	46,3	-8,86
5369	Ostatní neinvestiční transfery jiným veřejným rozpočtům	3 884,51							-3 884,51
5424	Náhrady mezd a příspěvky v době nemoci nebo karantény	3 430,04							-3 430,04
5499	Ostatní neinvestiční transfery fyzickým osobám			200,00	200,00	2,33	1,2	1,2	2,33
5511	Neinvestiční transfery mezinárodním vládním organizacím	500,00	6 544,04	500,00	500,00	500,00	100,0	100,0	
5532	Ostatní neinvestiční transfery do zahraničí	14 557,45		18 063,46	19 388,84	18 310,78	101,4	94,4	3 753,33
5541	Členské příspěvky mezinárodním vládním organizacím	3 205,51		3 690,00	3 690,00	3 573,11	96,8	96,8	367,59
5542	Členské příspěvky mezinárodním nevládním organizacím	1 451,43		1 970,00	1 970,00	1 635,91	83,0	83,0	184,47
5711	Převody Národnímu fondu ke kompenzaci nesrovnalostí	1,10							-1,10
5811	Výdaje na náhrady za nezpůsobenou újmu	34 508,54		9 530,00	36 028,67	26 667,15	279,8	74,0	-7 841,39

		2023	2024			Plnění k rozpočtu po změnách (%)	Plnění ke konečnému rozpoč. (%)	Rozdíl skutečností	
		Skutečnost	Schválený rozpočet	Rozpočet po změnách	Konečný rozpočet				Skutečnost
5909	Ostatní neinvestiční výdaje jinde nezařazené	275,33	259 181,31	1 523 699,04	1 536 481,91	12 782,87	0,8	0,8	12 507,54
6111	Programové vybavení	102 246,57		123 596,88	881 038,47	325 107,59	263,0	36,9	222 861,02
6119	Ostatní nákup dlouhodobého nehmotného majetku	1 855,54							-1 855,54
6121	Stavby	3 601,89		3 681,86	127 711,92	2 554,62	69,4	2,0	-1 047,27
6122	Stroje, přístroje a zařízení	1 073,64			6 306,03	5 096,94		80,8	4 023,30
6123	Dopravní prostředky	2 864,10			9 460,72	3 289,72		34,8	425,62
6125	Informační a komunikační technologie	19 970,67			384 324,96	100 430,69		26,1	80 460,03
6129	Nákup ostatního dlouhodobého hmotného majetku				60,00				
6312	Investiční transfery nefinančním podnikatelům - fyzickým osobám	22 257,92		5 639,72	12 882,73	7 243,01	128,4	56,2	-15 014,91
6313	Investiční transfery nefinančním podnikatelům - právnickým osobám	1 984 808,28		2 274 044,11	2 521 433,95	2 501 150,56	110,0	99,2	516 342,29
6315	Investiční transfery vybraným podnikatelům ve vlastnictví státu				650,00				
6316	Investiční transfery obcím a krajským nemocnicím - obchodním společnostem	3 798 971,47		2 496 639,28	2 959 833,74	2 959 833,74	118,6	100,0	-839 137,72
6321	Investiční transfery fundacím, ústavům a obecně prospěšným společnostem	516 043,17		203 169,35	531 786,85	389 494,23	191,7	73,2	-126 548,94
6322	Investiční transfery spolkům	285 288,98		81 905,65	208 153,05	204 447,08	249,6	98,2	-80 841,90
6323	Investiční transfery církvím a náboženským společnostem	746 782,21		366 840,78	552 939,60	552 240,61	150,5	99,9	-194 541,59
6324	Investiční transfery společenstvím vlastníků jednotek	300 798,70		3 665,04	3 864,51	3 864,51	105,4	100,0	-296 934,19
6329	Ostatní investiční transfery neziskovým a podobným osobám			45,43	992,72	45,43	100,0	4,6	45,43
6332	Investiční transfery státním fondům	481 631,77	1 000 000,00	1 006 660,00	4 977 493,87	418 577,49	41,6	8,4	-63 054,29
6339	Investiční transfery jiným rozpočtům ústřední úrovně				700,00				
6341	Investiční transfery obcím	7 043 866,25	50 000,00	4 042 064,59	8 011 407,71	6 569 527,87	162,5	82,0	-474 338,38
6342	Investiční transfery krajům	7 322 987,44		3 638 818,83	5 569 182,02	5 422 335,46	149,0	97,4	-1 900 651,98
6349	Ostatní investiční transfery rozpočtům územní úrovně	64 558,70		106 250,18	134 125,89	133 877,99	126,0	99,8	69 319,29
6351	Investiční transfery zřízeným příspěvkovým organizacím	26 196,73			623,39	623,39		100,0	-25 573,33
6352	Investiční transfery veřejným vysokým školám	260,47		12 058,72	16 728,95	15 696,57	130,2	93,8	15 436,10
6353	Investiční transfery školským právnickým osobám zřízeným státem, kraji a obcemi			1 426,85	1 426,85	1 426,85	100,0	100,0	1 426,85
6354	Investiční transfery veřejným výzkumným institucím	7 186,09		3 670,04	9 514,22	9 255,23	252,2	97,3	2 069,14
6359	Investiční transfery příspěvkovým organizacím zřízeným jinými zřizovateli				800,00				
6909	Ostatní investiční výdaje jinde nezařazené		10 698 163,46	5 806 893,08	6 415 591,39				

Zdroj: IISSP

Kontroloval: Ing. Jiří Večeřa, tel. 224 861 714, vecera.jiri@mmr.cz

**Výdaje v druhovém třídění v uplynulých 5 letech (tis. Kč)**

kapitola: 317 Ministerstvo pro místní rozvoj

období: 12.2020 - 12.2024

Tabulka č. 3b

vygenerováno: 02.02.2025

		Skutečnost					Meziroční index			
		2020	2021	2022	2023	2024	21/20	22/21	23/22	24/23
<b>Třída</b>										
5	Běžné výdaje	9 221 256,71	9 946 656,35	6 729 832,91	5 661 908,92	6 120 635,37	107,9	67,7	84,1	108,1
6	Kapitálové výdaje	22 319 957,35	22 218 596,26	21 112 495,32	22 733 250,59	19 626 119,61	99,5	95,0	107,7	86,3
<b>Seskupení</b>										
50	Výdaje na platy a obdobné a související výdaje	680 568,95	721 787,63	715 261,18	772 744,52	846 730,32	106,1	99,1	108,0	109,6
51	Výdaje na neinvestiční nákupy a související výdaje	699 597,22	765 184,91	816 274,70	995 097,46	1 001 589,86	109,4	106,7	121,9	100,7
52	Neinvestiční transfery soukromoprávním osobám	4 160 113,05	5 355 834,02	2 057 384,06	1 437 043,70	1 112 508,67	128,7	38,4	69,8	77,4
53	Neinvestiční transfery veřejnoprávním osobám a mezi peněžními fondy téže osoby a platby daní	3 642 914,68	3 065 516,60	3 067 460,63	2 399 093,83	3 096 334,38	84,2	100,1	78,2	129,1
54	Neinvestiční transfery a některé náhrady fyzickým osobám	2 471,91	2 199,34	3 905,81	3 430,04	2,33	89,0	177,6	87,8	0,1
55	Neinvestiční transfery a související platby do zahraničí	16 912,29	13 683,51	16 544,67	19 714,40	24 019,79	80,9	120,9	119,2	121,8
57	Neinvestiční převody Národnímu fondu			29 290,94	1,10				0,0	
58	Výdaje na náhrady za nezpůsobenou újmu	18 691,12	23 095,66	23 710,91	34 508,54	26 667,15	123,6	102,7	145,5	77,3
59	Ostatní neinvestiční výdaje	-12,50	-645,31		275,33	12 782,87	5 162,5			4 642,7
61	Investiční nákupy a související výdaje	117 433,25	185 907,64	258 784,48	131 612,41	436 479,57	158,3	139,2	50,9	331,6
63	Investiční transfery	22 202 524,10	22 032 688,63	20 853 710,84	22 601 638,18	19 189 640,04	99,2	94,6	108,4	84,9
<b>Podseskupení</b>										
501	Platy	464 239,19	493 965,69	494 735,59	530 345,73	577 392,80	106,4	100,2	107,2	108,9
502	Výdaje na ostatní platby za provedenou práci	45 558,21	47 792,20	32 803,10	37 003,73	37 797,26	104,9	68,6	112,8	102,1
503	Povinné a zákonné pojistné placené zaměstnavatelem	170 493,28	178 637,37	177 402,53	189 923,98	206 682,94	104,8	99,3	107,1	108,8
504	Výdaje na odměny za užití duševního vlastnictví	278,27	1 392,37	10 319,96	15 471,08	24 857,33	500,4	741,2	149,9	160,7
512	Výdaje na některé úpravy hmotných věcí a pořízení některých práv k hmotným věcem			39,70						
513	Výdaje na nákup materiálu	18 350,23	24 734,55	11 429,27	28 277,87	13 831,65	134,8	46,2	247,4	48,9
514	Úroky a ostatní finanční výdaje	110,78	33,27	224,03	199,50	235,55	30,0	673,3	89,0	118,1
515	Výdaje na nákup vody, paliv a energie	16 166,25	13 116,18	16 256,93	22 835,32	24 250,57	81,1	123,9	140,5	106,2
516	Výdaje na nákup služeb	639 372,28	678 726,51	710 786,50	859 951,64	881 808,63	106,2	104,7	121,0	102,5
517	Výdaje na ostatní nákupy	22 238,56	45 030,26	69 416,86	79 103,08	75 405,22	202,5	154,2	114,0	95,3
518	Výdaje na netransferové převody uvnitř rozpočtové jednotky, na převzaté povinnosti a na jistoty			0,22	0,46				212,1	

		Skutečnost					Meziroční index			
		2020	2021	2022	2023	2024	21/20	22/21	23/22	24/23
519	Výdaje související s neinvestičními nákupy, příspěvky, náhrady a výdaje na věcné dary	3 359,12	3 544,14	8 121,20	4 729,59	6 058,23	105,5	229,1	58,2	128,1
521	Neinvestiční transfery podnikatelům	2 523 739,94	3 761 911,29	456 148,00	102 436,45	133 768,18	149,1	12,1	22,5	130,6
522	Neinvestiční transfery neziskovým a podobným osobám	1 636 373,11	1 593 922,72	1 601 236,06	1 334 607,25	978 740,49	97,4	100,5	83,3	73,3
531	Neinvestiční transfery rozpočtům ústřední úrovně	73 344,17	83 702,71	71 249,14	60 690,07	58 513,73	114,1	85,1	85,2	96,4
532	Neinvestiční transfery rozpočtům územní úrovně	2 534 673,35	1 936 894,03	2 032 522,51	1 240 356,19	1 932 236,63	76,4	104,9	61,0	155,8
533	Neinvestiční transfery příspěvkovým a podobným organizacím	931 266,75	1 005 437,81	953 120,25	1 030 327,22	1 094 145,42	108,0	94,8	108,1	106,2
534	Neinvestiční převody vlastním fondům a ve vztahu k útvarům bez právní osobnosti	9 332,14	9 824,73	9 919,50	10 607,84	5 748,67	105,3	101,0	106,9	54,2
536	Ostatní neinvestiční transfery jiným rozpočtům a platby daní	94 298,27	29 657,32	649,23	57 112,51	5 689,94	31,5	2,2	8 796,9	10,0
542	Náhrady placené fyzickým osobám	2 471,91	2 199,34	3 905,81	3 430,04		89,0	177,6	87,8	
549	Ostatní neinvestiční transfery fyzickým osobám					2,33				
551	Neinvestiční transfery mezinárodním vládním organizacím a nadnárodním orgánům	11 009,16	5 750,26	16 544,67	500,00	500,00	52,2	287,7	3,0	100,0
553	Ostatní neinvestiční transfery do zahraničí	5 903,13	7 933,25		14 557,45	18 310,78	134,4			125,8
554	Členské příspěvky mezinárodním organizacím				4 656,94	5 209,01				111,9
571	Neinvestiční převody Národnímu fondu			29 290,94	1,10				0,0	
581	Výdaje na náhrady za nezpůsobenou újmu a výdaje na náhrady škod způsobených nezákonným rozhodnutím nebo nesprávným úředním postupem při výkonu veřejné moci	18 691,12	23 095,66	23 710,91	34 508,54	26 667,15	123,6	102,7	145,5	77,3
590	Ostatní neinvestiční výdaje	-12,50	-645,31		275,33	12 782,87	5 162,5			4 642,7
611	Pořízení dlouhodobého nehmotného majetku	92 058,17	113 925,94	147 628,52	104 102,11	325 107,59	123,8	129,6	70,5	312,3
612	Pořízení dlouhodobého hmotného majetku	25 375,08	71 981,70	111 155,96	27 510,31	111 371,98	283,7	154,4	24,7	404,8
631	Investiční transfery podnikatelům	2 820 732,78	2 688 283,91	3 534 776,07	5 806 037,66	5 468 227,32	95,3	131,5	164,3	94,2
632	Investiční transfery neziskovým a podobným osobám	1 981 037,64	1 610 710,93	1 550 072,92	1 848 913,06	1 150 091,86	81,3	96,2	119,3	62,2
633	Investiční transfery rozpočtům ústřední úrovně	147 500,00	794 521,64	928 140,46	481 631,77	418 577,49	538,7	116,8	51,9	86,9
634	Investiční transfery rozpočtům územní úrovně	17 239 068,18	16 935 193,55	14 828 815,46	14 431 412,40	12 125 741,32	98,2	87,6	97,3	84,0
635	Investiční transfery příspěvkovým a podobným organizacím	11 542,27	3 776,24	11 105,94	33 643,29	27 002,05	32,7	294,1	302,9	80,3
637	Investiční transfery fyzickým osobám	2 643,22	202,35	800,00			7,7	395,4		

		Skutečnost					Meziroční index			
		2020	2021	2022	2023	2024	21/20	22/21	23/22	24/23
Položka										
5011	Platy zaměstnanců v pracovním poměru vyjma zaměstnanců na služebních místech	118 432,24	116 532,49	102 041,67	108 918,63	120 932,02	98,4	87,6	106,7	111,0
5013	Platy zaměstnanců na služebních místech podle zákona o státní službě	345 806,95	377 433,20	392 693,91	421 427,10	456 460,78	109,1	104,0	107,3	108,3
5021	Ostatní osobní výdaje	42 347,98	44 952,94	31 903,62	34 285,59	36 790,85	106,2	71,0	107,5	107,3
5022	Platy představitelů státní moci a některých orgánů	2 078,40	2 003,10			543,44	96,4			
5024	Odstupné	608,38		466,40	371,66				79,7	
5025	Odbytné vyplácené státním zaměstnancům ve správních úřadech	523,44	836,16	433,08	2 346,48	462,96	159,7	51,8	541,8	19,7
5031	Povinné pojistné na sociální zabezpečení a příspěvek na státní politiku zaměstnanosti	125 001,57	131 742,21	130 153,17	139 350,86	151 650,14	105,4	98,8	107,1	108,8
5032	Povinné pojistné na veřejné zdravotní pojištění	45 491,71	46 895,15	47 243,10	50 573,12	55 032,80	103,1	100,7	107,0	108,8
5038	Pojistné na zákonné pojištění odpovědnosti zaměstnavatele za škodu při pracovním úrazu nebo nemoci z povolání			6,27						
5041	Odměny za užití duševního vlastnictví	278,27	265,58	859,59	1 148,49	1 181,78	95,4	323,7	133,6	102,9
5042	Odměny za užití počítačových programů		1 126,79	9 460,37	14 322,58	23 675,55		839,6	151,4	165,3
5123	Podlimitní technické zhodnocení			39,70						
5132	Ochranné pomůcky	1 038,66	305,72				29,4			
5133	Léky a zdravotnický materiál	15,16	249,50	75,87		69,82	1 645,9	30,4		
5134	Prádlo, oděv a obuv s výjimkou ochranných pomůcek		1,32	1,35				102,3		
5136	Knihy a obdobné listinné informační prostředky	556,41	324,99	294,86	337,50	320,05	58,4	90,7	114,5	94,8
5137	Drobný dlouhodobý hmotný majetek	6 408,55	15 240,91	1 489,62	17 118,37	4 880,87	237,8	9,8	1 149,2	28,5
5139	Nákup materiálu jinde nezařazený	10 331,46	8 612,12	9 567,58	10 822,00	8 560,91	83,4	111,1	113,1	79,1
5142	Kursově rozdíly ve výdajích	110,65	33,27	224,03	199,50	235,55	30,1	673,3	89,0	118,1
5149	Ostatní úroky a ostatní finanční výdaje	0,13								
5151	Studená voda včetně stočného a úplaty za odvod dešťových vod	2 067,34	47,38	1 697,03	3 665,75	3 161,34	2,3	3 581,4	216,0	86,2
5152	Teplo	720,01	769,32	787,99	578,77	423,62	106,8	102,4	73,4	73,2
5153	Plyn	3 076,84	2 441,46	4 099,15	4 106,10	4 375,98	79,3	167,9	100,2	106,6
5154	Elektrická energie	7 680,28	7 160,39	6 469,73	11 390,70	13 908,31	93,2	90,4	176,1	122,1
5156	Pohonné hmoty a maziva	2 621,77	2 697,62	3 203,02	3 094,00	2 381,32	102,9	118,7	96,6	77,0
5161	Poštovní služby	322,03	648,02	324,55	297,55	274,33	201,2	50,1	91,7	92,2
5162	Služby elektronických komunikací	5 702,91	5 846,03	6 693,39	7 866,36	8 783,48	102,5	114,5	117,5	111,7
5163	Služby peněžních ústavů	2 750,25	2 069,65	1 298,32	799,17	602,00	75,3	62,7	61,6	75,3
5164	Nájemné	7 173,02	7 209,53	6 640,27	5 261,64	10 005,29	100,5	92,1	79,2	190,2

		Skutečnost					Meziroční index			
		2020	2021	2022	2023	2024	21/20	22/21	23/22	24/23
5166	Konzultační, poradenské a právní služby	42 254,24	31 090,24	33 137,14	44 757,38	42 278,27	73,6	106,6	135,1	94,5
5167	Služby školení a vzdělávání	4 788,66	7 890,47	7 750,35	9 238,37	7 707,57	164,8	98,2	119,2	83,4
5168	Zpracování dat a služby související s informačními a komunikačními technologiemi	471 565,58	530 296,29	556 178,31	656 803,85	694 691,22	112,5	104,9	118,1	105,8
5169	Nákup ostatních služeb	104 815,58	93 676,29	98 764,18	134 927,32	117 466,47	89,4	105,4	136,6	87,1
5171	Opravy a udržování	9 337,92	9 922,34	11 071,87	17 837,82	22 392,66	106,3	111,6	161,1	125,5
5172	Podlimitní programové vybavení	2 623,36	4 300,17	971,42	469,54	1 222,57	163,9	22,6	48,3	260,4
5173	Cestovné	5 032,69	5 528,99	15 829,81	14 075,01	12 331,12	109,9	286,3	88,9	87,6
5175	Pohoštění	4 065,53	3 554,61	16 609,32	8 757,92	13 903,30	87,4	467,3	52,7	158,8
5176	Účastnické úplaty na konference	779,32	872,95	1 677,59	1 568,21	2 260,72	112,0	192,2	93,5	144,2
5179	Ostatní nákupy jinde nezařazené	399,74	20 851,19	23 256,85	36 394,58	23 294,85	5 216,2	111,5	156,5	64,0
5189	Vratky jistot			0,22	0,46				212,1	
5191	Zaplacené sankce a odstupné		46,20	1,88	1,04	2,00		4,1	55,5	191,9
5192	Poskytnuté náhrady	996,15	1 420,51	6 475,23	2 546,43	1 503,14	142,6	455,8	39,3	59,0
5194	Výdaje na věcné dary	446,69	570,84	416,90	251,86	388,63	127,8	73,0	60,4	154,3
5195	Odvody za neplnění povinnosti zaměstnávat zdravotně postižené	1 170,02	1 213,98	1 227,18	613,17	1 303,57	103,8	101,1	50,0	212,6
5196	Náhrady a příspěvky související s výkonem ústavní funkce a funkce soudce	303,60	292,60			79,30	96,4			
5197	Náhrady zvýšených nákladů spojených s výkonem funkce v zahraničí	442,67			1 317,08	2 781,59				211,2
5212	Neinvestiční transfery nefinančním podnikatelům - fyzickým osobám	349 254,30	566 628,76	21 701,34	8 618,88	580,02	162,2	3,8	39,7	6,7
5213	Neinvestiční transfery nefinančním podnikatelům - právníckým osobám	2 161 948,85	3 163 544,46	163 283,61	54 759,03	74 124,97	146,3	5,2	33,5	135,4
5214	Neinvestiční transfery finančním a podobným institucím ve vlastnictví státu			250 000,00						
5216	Neinvestiční transfery obecním a krajským nemocnicím - obchodním společnostem	11 678,49	13 898,07	10 296,87	39 058,54	59 063,20	119,0	74,1	379,3	151,2
5219	Ostatní neinvestiční transfery podnikatelům	858,31	17 840,00	10 866,18			2 078,5	60,9		
5221	Neinvestiční transfery fundacím, ústavům a obecně prospěšným společnostem	299 273,51	316 832,52	328 639,62	392 545,74	431 333,07	105,9	103,7	119,4	109,9
5222	Neinvestiční transfery spolkům	268 749,80	301 896,20	287 324,33	314 535,17	326 332,46	112,3	95,2	109,5	103,8
5223	Neinvestiční transfery církvím a náboženským společnostem	541 936,70	404 409,79	392 819,08	443 022,55	206 368,60	74,6	97,1	112,8	46,6
5225	Neinvestiční transfery společenstvím vlastníků jednotek	520 880,95	565 710,79	586 137,38	184 202,67	13 716,08	108,6	103,6	31,4	7,4

		Skutečnost					Meziroční index			
		2020	2021	2022	2023	2024	21/20	22/21	23/22	24/23
5229	Ostatní neinvestiční transfery neziskovým a podobným osobám	5 532,15	5 073,43	6 315,65	301,14	990,28	91,7	124,5	4,8	328,8
5312	Neinvestiční transfery státním fondům	73 344,17	83 702,71	71 249,14	60 690,07	58 513,73	114,1	85,1	85,2	96,4
5321	Neinvestiční transfery obcím	2 094 620,64	1 709 737,34	1 810 654,23	1 078 065,54	1 634 113,45	81,6	105,9	59,5	151,6
5323	Neinvestiční transfery krajům	252 552,22	160 128,78	216 984,65	159 685,46	286 180,59	63,4	135,5	73,6	179,2
5325	Neinvestiční transfery regionálním radám	183 367,20	62 022,83				33,8			
5329	Ostatní neinvestiční transfery rozpočtům územní úrovně	4 133,29	5 005,09	4 883,63	2 605,19	11 942,58	121,1	97,6	53,3	458,4
5331	Neinvestiční příspěvky zřízeným příspěvkovým organizacím	416 454,58	466 061,07	418 794,67	422 562,41	490 907,50	111,9	89,9	100,9	116,2
5332	Neinvestiční transfery veřejným vysokým školám	19 221,40	14 552,16	24 473,03	5 411,23	15 983,25	75,7	168,2	22,1	295,4
5333	Neinvestiční transfery školským právnickým osobám zřízeným státem, kraji a obcemi	2 321,10				99,88				
5334	Neinvestiční transfery veřejným výzkumným institucím	3 104,48	5 162,16	41 955,77	65 910,65	28 322,84	166,3	812,8	157,1	43,0
5336	Neinvestiční transfery zřízeným příspěvkovým organizacím	490 165,19	519 662,41	467 896,79	536 442,93	558 831,96	106,0	90,0	114,6	104,2
5342	Základní přiděl fondu kulturních a sociálních potřeb a sociálnímu fondu obcí a krajů	9 332,14	9 824,73	9 919,50	10 607,84	5 748,67	105,3	101,0	106,9	54,2
5362	Platby daní státnímu rozpočtu	64,00	52,55	75,49	75,49	137,44	82,1	143,7	100,0	182,1
5363	Úhrady sankcí jiným rozpočtům	94 234,27	29 604,77	491,44	52 958,27	5 367,11	31,4	1,7	10 776,2	10,1
5365	Platby daní krajům, obcím a státním fondům			82,30	194,25	185,39			236,0	95,4
5369	Ostatní neinvestiční transfery jiným veřejným rozpočtům				3 884,51					
5424	Náhrady mezd a příspěvky v době nemoci nebo karantény	2 471,91	2 199,34	3 905,81	3 430,04		89,0	177,6	87,8	
5499	Ostatní neinvestiční transfery fyzickým osobám					2,33				
5511	Neinvestiční transfery mezinárodním vládním organizacím	11 009,16	5 750,26	16 544,67	500,00	500,00	52,2	287,7	3,0	100,0
5532	Ostatní neinvestiční transfery do zahraničí	5 903,13	7 933,25		14 557,45	18 310,78	134,4			125,8
5541	Členské příspěvky mezinárodním vládním organizacím				3 205,51	3 573,11				111,5
5542	Členské příspěvky mezinárodním nevládním organizacím				1 451,43	1 635,91				112,7
5711	Převody Národnímu fondu ke kompenzaci nesrovnalostí			29 290,94	1,10				0,0	
5811	Výdaje na náhrady za nezpůsobenou újmu	18 691,12	23 095,66	23 710,91	34 508,54	26 667,15	123,6	102,7	145,5	77,3
5909	Ostatní neinvestiční výdaje jinde nezařazené	-12,50	-645,31		275,33	12 782,87	5 162,5			4 642,7

		Skutečnost					Meziroční index			
		2020	2021	2022	2023	2024	21/20	22/21	23/22	24/23
6111	Programové vybavení	84 135,15	108 301,79	146 579,45	102 246,57	325 107,59	128,7	135,3	69,8	318,0
6119	Ostatní nákup dlouhodobého nehmotného majetku	7 923,02	5 624,14	1 049,07	1 855,54		71,0	18,7	176,9	
6121	Stavby	1 618,80		150,00	3 601,89	2 554,62			2 401,3	70,9
6122	Stroje, přístroje a zařízení	691,52	85,31	1 284,02	1 073,64	5 096,94	12,3	1 505,2	83,6	474,7
6123	Dopravní prostředky	4 396,45		2 624,61	2 864,10	3 289,72			109,1	114,9
6125	Informační a komunikační technologie	18 668,32	71 896,40	107 097,33	19 970,67	100 430,69	385,1	149,0	18,6	502,9
6312	Investiční transfery nefinančním podnikatelům - fyzickým osobám	52 559,73	57 609,24	62 005,83	22 257,92	7 243,01	109,6	107,6	35,9	32,5
6313	Investiční transfery nefinančním podnikatelům - právníckým osobám	2 078 785,68	1 430 687,69	1 684 265,76	1 984 808,28	2 501 150,56	68,8	117,7	117,8	126,0
6316	Investiční transfery obcím a krajským nemocnicím - obchodním společnostem	673 689,07	1 199 986,98	1 734 182,12	3 798 971,47	2 959 833,74	178,1	144,5	219,1	77,9
6319	Ostatní investiční transfery podnikatelům	15 698,30		54 322,37						
6321	Investiční transfery fundacím, ústavům a obecně prospěšným společnostem	365 821,07	288 647,91	310 840,01	516 043,17	389 494,23	78,9	107,7	166,0	75,5
6322	Investiční transfery spolkům	316 743,22	283 201,52	385 621,96	285 288,98	204 447,08	89,4	136,2	74,0	71,7
6323	Investiční transfery církvím a náboženským společnostem	637 706,06	494 222,28	456 234,75	746 782,21	552 240,61	77,5	92,3	163,7	73,9
6324	Investiční transfery společenstvím vlastníků jednotek	660 636,31	542 085,40	384 017,79	300 798,70	3 864,51	82,1	70,8	78,3	1,3
6329	Ostatní investiční transfery neziskovým a podobným osobám	130,98	2 553,81	13 358,42		45,43	1 949,8	523,1		
6332	Investiční transfery státním fondům	147 500,00	794 521,64	928 140,46	481 631,77	418 577,49	538,7	116,8	51,9	86,9
6341	Investiční transfery obcím	9 229 761,30	9 156 815,68	8 299 402,46	7 043 866,25	6 569 527,87	99,2	90,6	84,9	93,3
6342	Investiční transfery krajům	7 937 687,31	7 728 583,40	6 457 983,80	7 322 987,44	5 422 335,46	97,4	83,6	113,4	74,0
6345	Investiční transfery regionálními radám	8 747,44	15 421,14				176,3			
6349	Ostatní investiční transfery rozpočtům územní úrovně	62 872,14	34 373,33	71 429,20	64 558,70	133 877,99	54,7	207,8	90,4	207,4
6351	Investiční transfery zřízeným příspěvkovým organizacím	7 377,50	1 507,35		26 196,73	623,39	20,4			2,4
6352	Investiční transfery veřejným vysokým školám	1 286,98	271,30	582,08	260,47	15 696,57	21,1	214,5	44,7	6 026,2
6353	Investiční transfery školským právníckým osobám zřízeným státem, kraji a obcemi	2 853,25				1 426,85				
6354	Investiční transfery veřejným výzkumným institucím	24,54	1 997,59	10 523,86	7 186,09	9 255,23	8 139,4	526,8	68,3	128,8
6371	Účelové investiční transfery nepodnikajícím fyzickým osobám	2 643,22	202,35	800,00			7,7	395,4		

Zdroj: IISSP

Kontroloval: Ing. Jiří Večeřa, tel. 224 861 714, vecera.jiri@mmr.cz

**Výdaje v odvětvovém třídění (tis. Kč)**

kapitola: 317 Ministerstvo pro místní rozvoj

období: 12.2024

Tabulka č. 3c

vygenerováno: 02.02.2025

		2023	2024				Plnění k rozpočtu po změnách (%)	Plnění ke konečnému rozpoč. (%)	Rozdíl skutečností
		Skutečnost	Schválený rozpočet	Rozpočet po změnách	Konečný rozpočet	Skutečnost			
<b>Skupina</b>									
2	Průmyslová a ostatní odvětví hospodářství	785 312,97	951 025,03	905 720,44	1 328 624,33	815 180,64	90,0	61,4	29 867,67
3	Služby pro fyzické osoby	27 609 846,54	14 295 111,88	25 847 626,09	42 223 695,86	24 931 574,34	96,5	59,0	-2 678 272,20
<b>Oddíl</b>									
21	Průmysl, stavebnictví, obchod a služby	785 312,97	951 025,03	905 720,44	1 328 624,33	815 180,64	90,0	61,4	29 867,67
36	Bydlení, komunální služby a územní rozvoj	27 609 846,54	14 295 111,88	25 847 626,09	42 223 695,86	24 931 574,34	96,5	59,0	-2 678 272,20
<b>Pododdíl</b>									
214	Vnitřní obchod, služby a cestovní ruch	785 312,97	951 025,03	905 720,44	1 328 624,33	815 180,64	90,0	61,4	29 867,67
361	Rozvoj bydlení a bytové hospodářství	410 195,96	1 000 375,00	1 003 559,87	1 377 244,18	6 009,15	0,6	0,4	-404 186,82
363	Komunální služby a územní rozvoj	24 286 436,04	9 792 674,46	21 214 531,10	33 726 608,62	21 950 546,00	103,5	65,1	-2 335 890,04
366	Správa v oblasti bydlení, komunálních služeb a územního rozvoje	2 828 463,84	3 455 742,45	3 553 359,00	7 016 522,00	2 896 195,61	81,5	41,3	67 731,78
369	Ostatní činnost v oblasti bydlení, komunálních služeb a územního rozvoje	84 750,71	46 319,97	76 176,12	103 321,07	78 823,58	103,5	76,3	-5 927,13
<b>Paragraf</b>									
2143	Cestovní ruch	785 312,97	951 025,03	905 720,44	1 328 624,33	815 180,64	90,0	61,4	29 867,67
3612	Bytové hospodářství	409 856,32	1 000 375,00	1 002 959,87	1 376 644,18	5 916,13	0,6	0,4	-403 940,19
3615	Podpora stavebního spoření a hypotečních úvěrů	339,64		600,00	600,00	93,01	15,5	15,5	-246,63
3632	Pohřebnictví	21 925,79		6 500,00	27 001,00	22 711,70	349,4	84,1	785,91
3635	Územní plánování	15 445,57	50 000,00	64 979,68	363 180,89	239 088,71	367,9	65,8	223 643,15
3636	Územní rozvoj	24 143 574,95	9 635 726,25	21 034 741,32	33 228 116,63	21 580 435,49	102,6	64,9	-2 563 139,47
3639	Komunální služby a územní rozvoj jinde nezařazené	105 489,73	106 948,21	108 310,10	108 310,10	108 310,10	100,0	100,0	2 820,37
3661	Činnost ústředního orgánu státní správy v oblasti bydlení, komunálních služeb a územního rozvoje	2 465 653,43	3 303 842,45	3 297 811,72	6 223 106,92	2 837 485,89	86,0	45,6	371 832,46
3669	Ostatní správa v oblasti bydlení, komunálních služeb a územního rozvoje jinde nezařazená	362 810,41	151 900,00	255 547,28	793 415,08	58 709,73	23,0	7,4	-304 100,68
3691	Mezinárodní spolupráce v oblasti bydlení, komunálních služeb a územního rozvoje	14 820,84	8 044,04	15 398,19	15 438,19	12 976,16	84,3	84,1	-1 844,68
3699	Ostatní záležitosti bydlení, komunálních služeb a územního rozvoje	69 929,87	38 275,93	60 777,93	87 882,88	65 847,42	108,3	74,9	-4 082,45

Zdroj: IISSP

Kontroloval: Ing. Jiří Večeřa, tel. 224 861 714, vecera.jiri@mmr.cz

**Výdaje v odvětvovém třídění v uplynulých 5 letech (tis. Kč)**

kapitola: 317 Ministerstvo pro místní rozvoj

období: 12.2020 - 12.2024

Tabulka č. 3d

vygenerováno: 02.02.2025

	Skutečnost					Meziroční index				
	2020	2021	2022	2023	2024	21/20	22/21	23/22	24/23	
<b>Skupina</b>										
2	Průmyslová a ostatní odvětví hospodářství	3 092 840,63	4 330 079,97	1 054 349,78	785 312,97	815 180,64	140,0	24,3	74,5	103,8
3	Služby pro fyzické osoby	28 448 373,44	27 835 172,64	26 787 978,45	27 609 846,54	24 931 574,34	97,8	96,2	103,1	90,3
<b>Oddíl</b>										
21	Průmysl, stavebnictví, obchod a služby	3 092 840,63	4 330 079,97	1 054 349,78	785 312,97	815 180,64	140,0	24,3	74,5	103,8
36	Bydlení, komunální služby a územní rozvoj	28 448 373,44	27 835 172,64	26 787 978,45	27 609 846,54	24 931 574,34	97,8	96,2	103,1	90,3
<b>Pododdíl</b>										
214	Vnitřní obchod, služby a cestovní ruch	3 092 840,63	4 330 079,97	1 054 349,78	785 312,97	815 180,64	140,0	24,3	74,5	103,8
361	Rozvoj bydlení a bytové hospodářství	520 443,69	282 882,90	345 896,15	410 195,96	6 009,15	54,4	122,3	118,6	1,5
363	Komunální služby a územní rozvoj	25 715 850,22	24 922 692,75	23 440 382,81	24 286 436,04	21 950 546,00	96,9	94,1	103,6	90,4
366	Správa v oblasti bydlení, komunálních služeb a územního rozvoje	2 151 204,47	2 575 252,01	2 925 219,35	2 828 463,84	2 896 195,61	119,7	113,6	96,7	102,4
369	Ostatní činnost v oblasti bydlení, komunálních služeb a územního rozvoje	60 875,05	54 344,99	76 480,14	84 750,71	78 823,58	89,3	140,7	110,8	93,0
<b>Paragraf</b>										
2143	Cestovní ruch	3 092 840,63	4 330 079,97	1 054 349,78	785 312,97	815 180,64	140,0	24,3	74,5	103,8
3612	Bytové hospodářství	518 072,38	281 260,10	345 006,97	409 856,32	5 916,13	54,3	122,7	118,8	1,4
3615	Podpora stavebního spoření a hypotečních úvěrů	2 371,31	1 622,80	889,18	339,64	93,01	68,4	54,8	38,2	27,4
3632	Pohřebnictví	11 991,67	17 886,85	19 197,91	21 925,79	22 711,70	149,2	107,3	114,2	103,6
3635	Územní plánování	16 457,89	13 000,78	8 008,02	15 445,57	239 088,71	79,0	61,6	192,9	1 547,9
3636	Územní rozvoj	25 598 331,68	24 802 482,96	23 321 653,87	24 143 574,95	21 580 435,49	96,9	94,0	103,5	89,4
3639	Komunální služby a územní rozvoj jinde nezařazené	89 068,99	89 322,15	91 523,00	105 489,73	108 310,10	100,3	102,5	115,3	102,7
3661	Činnost ústředního orgánu státní správy v oblasti bydlení, komunálních služeb a územního rozvoje	2 080 360,30	2 210 814,02	2 268 140,98	2 465 653,43	2 837 485,89	106,3	102,6	108,7	115,1
3669	Ostatní správa v oblasti bydlení, komunálních služeb a územního rozvoje jinde nezařazená	70 844,17	364 438,00	657 078,37	362 810,41	58 709,73	514,4	180,3	55,2	16,2
3691	Mezinárodní spolupráce v oblasti bydlení, komunálních služeb a územního rozvoje	11 539,25	5 941,22	16 831,24	14 820,84	12 976,16	51,5	283,3	88,1	87,6
3699	Ostatní záležitosti bydlení, komunálních služeb a územního rozvoje	49 335,80	48 403,76	59 648,91	69 929,87	65 847,42	98,1	123,2	117,2	94,2

Zdroj: IISSP

Kontroloval: Ing. Jiří Večeřa, tel. 224 861 714, vecera.jiri@mmr.cz

**Výdaje na podporu výzkumu, vývoje a inovací (tis. Kč)**

kapitola: 317 Ministerstvo pro místní rozvoj

období: 12.2024

Tabulka č. 4

vygenerováno: 02.02.2025

řádek		Rozpočet po změnách			Konečný rozpočet			Skutečnost									Plnění k rozpočtu po změnách (%)	Plnění ke konečnému rozpočtu (%)
		k 31.12.2024			k 31.12.2024			k 31.12.2024			z toho z rezervního fondu			z toho nároky z nespoteřebovaných výdajů				
		běžné výdaje	kapitálové výdaje	celkem	běžné výdaje	kapitálové výdaje	celkem	běžné výdaje	kapitálové výdaje	celkem	běžné výdaje	kapitálové výdaje	celkem	běžné výdaje	kapitálové výdaje	celkem		
<b>A. Výdaje financované z národních zdrojů (včetně národní části spolufinancování)</b>																		
1.	Výdaje financované z národních zdrojů celkem																	
1.a.	Institucionální podpora celkem																	
1.b.	Účelová podpora celkem																	
<b>B. Výdaje na zahraniční programy celkem (národní + zahraniční zdroje)</b>																		
2.	Výdaje na zahraniční programy celkem (národní + zahraniční zdroje)																	
2.a.	z národních zdrojů																	
2.b.	kryté příjmy ze zahraničních programů																	
2.1.	Výdaje na zahraniční programy celkem (EU)																	
2.1.a.	z národních zdrojů																	
2.1.b.	kryté příjmy ze zahraničních programů																	
2.2.	Výdaje na zahraniční programy celkem (EHP Norsko)																	
2.2.a.	z národních zdrojů																	
2.2.b.	kryté příjmy ze zahraničních programů																	
<b>C. Výdaje na podporu výzkumu, vývoje a inovací celkem</b>																		
3.	Výdaje na výzkum, vývoj a inovace celkem (řádek 1. + řádek 2.b)																	
3.a.	z národních zdrojů																	
3.b.	kryté příjmy ze zahraničních programů																	

řádek	Stav nároků z nespoteřebovaných výdajů na podporu výzkumu, vývoje a inovací	Stav nároků z nespoteřebovaných výdajů k 1. 1. 2024			Stav nároků z nespoteřebovaných výdajů k 31.12.2024			Stav nároků z nespoteřebovaných výdajů k 1. 1. 2025		
		běžné výdaje	kapitálové výdaje	celkem	běžné výdaje	kapitálové výdaje	celkem	běžné výdaje	kapitálové výdaje	celkem
1.	Institucionální podpora									
1.1.	z toho spolufinancování z národních zdrojů									
2.	Účelová podpora									
2.1.	z toho spolufinancování z národních zdrojů									
3.	Kryté příjmy ze zahraničních programů									
<b>1.+2.+3.</b>	<b>Celkem stav nároků z nespoteřebovaných výdajů</b>									

Zdroj: IISSP

Kontroloval: Ing. Jiří Večeřa, tel. 224 861 714, vecera.jiri@mvr.cz

### Výdaje v programovém třídění rozpočtové skladby (tis. Kč)

kapitola: 317 Ministerstvo pro místní rozvoj  
období: 12.2024

Identifikační číslo programu	Název programu	Kapitálové výdaje programu					
		Rozpočet			Skutečnost	Plnění k RpZ (%)	Plnění ke KR (%)
		schválený	po změnách	konečný			
11703	Integrovaný regionální operační program	1 463 450,18	8 711 479,54	12 133 164,67	9 601 527,56	110,2	79,1
11704	Operační program Technická pomoc 2014-2020						
11706	Podpora bydlení			532,72			
11708	Podpora revitalizace území			92 227,90	9 389,18		10,2
11709	OP – Praha – pól růstu ČR 2014+			155 000,00	154 936,00		100,0
11710	Rozvoj a obnova materiálně technické základny MMR na roky 2018 - 2024	310 000,00	7 328,88	429 540,39	175 046,09	2 388,4	40,8
11712	Přeshraniční spolupráce 2014-2020	15 000,00	3 132,76	37 052,59	10 098,13	322,3	27,3
11713	Rozvoj a obnova materiálně technické základny Horské služby ČR, o.p.s.		5 784,94	45 500,60	45 500,60	786,5	100,0
11714	Výstavba sociálního a dostupného bydlení			54 087,20			
11722	Podpora architektonických a urbanistických soutěží 2023+	5 000,00	3 150,00	4 241,25	2 583,75	82,0	60,9
11724	NPO Revitalizace území se starou stavební zátěží			2 832 000,00	300 000,00		10,6
11725	Rozvoj a obnova materiálně technické základny Horské služby ČR, o.p.s. od roku 2022	159 000,00	153 215,06	330 092,50	35 037,21	22,9	10,6
11726	Rozvoj a obnova materiálně technické základny MMR na roky 2023 - 2029		302 671,12	302 671,12			
11727	Systémový program obnovy a rozvoje pevnostních měst Terezín a Josefov		120 000,00	120 000,00			
11755	Podpora územně plánovacích činností obcí 2023+	45 000,00	35 433,39	89 451,48	15 048,40	42,5	16,8
11757	Podpora rozvoje Hospodářsky a sociálně ohrožených území	140 000,00					
11762	Bezbariérové obce od roku 2017	5 000,00	5 000,00	14 688,28	4 188,17	83,8	28,5
11763	Revitalizace brownfieldů pro jiné než hospodářské využití			370 288,56	118 381,49		32,0
11765	IROP 2021–2027 – výdajová část	113 949,32	1 281,55	1 281,55			
11766	OPTP 2021–2027 – prioritní osa 1 – Podpora implementace EU fondů	110 220,34	59 065,53	121 448,43	718,03	1,2	0,6
11772	Národní program podpory cestovního ruchu v regionech	140 000,00	84 695,06	185 949,22	68 590,46	81,0	36,9
11773	Živel			469 191,29			
11776	Podpora obnovy a rozvoje regionů		2 210 453,82	2 210 453,82	7 724,33	0,3	0,3
11782	Podpora rozvoje regionů 2019+	547 358,00	442 917,01	1 980 045,04	1 276 304,00	288,2	64,5
11783	Facilita na podporu oživení a odolnosti	312 350,00	268 435,15	268 435,15			
11785	Facilita na podporu oživení a odolnosti (NPO)			862 232,31	259 124,00		30,1
11786	NPO – VÝDAJE MMR NA KOMPONENTY 1.1, 4.1, 2.10 a 7.7	136 917,55	162 125,55	204 444,99	1 591,45	1,0	0,8
11791	Obnova obecního a krajského majetku po živelních pohromách			3 349,57			
11792	Obnova obecního a krajského majetku po živelních pohromách 2020+			807 608,31	164 934,66		20,4
11795	Nájemní bydlení			245 266,81			
11798	Dostupné bydlení	1 000 000,00	1 000 000,00	1 000 000,00			
Z1701	EÚS 2021-2027	25 000,00	16 317,82	20 317,82	79,76	0,5	0,4
Z1702	IROP 2021-2027	5 429 280,58	6 364 132,53	7 523 668,55	7 153 890,30	112,4	95,1
Z1703	OPTP 2021-2027	290 637,49	196 332,63	196 707,50			
Z1704	Podpora základní činnosti Horské služby ČR						
Z1705	SFPI - neinvestiční dotace						
Z1706	Nestátní neziskové organizace						
Z1713	Úvěry na rozvoj regionů						
Z1714	Systémový program obnovy a rozvoje pevnostních měst Terezín a Josefov						
Z1716	IT vybavení pro zaměstnance stavebních úřadů			201 047,32	200 843,42		99,9
Z1717	Komponenta 4.1 Systémová podpora veřejných investic Národního plánu obnovy		24 118,03	24 118,03	17 654,03	73,2	73,2
Z1719	Podpora návštěvnosti postižených oblastí						
<b>Celkem</b>		<b>10 248 163,46</b>	<b>20 177 070,37</b>	<b>33 336 104,96</b>	<b>19 623 191,01</b>	<b>97,3</b>	<b>58,9</b>

Zdroj: IISSP

Kontroloval: Ing. Jiří Večeřa, tel. 224 861 714, vecera.jiri@mmr.cz

Identifikační číslo programu	Název programu	Běžné výdaje programu					
		Rozpočet			Skutečnost	Plnění k RpZ (%)	Plnění ke KR (%)
		schválený	po změnách	konečný			
11703	Integrovaný regionální operační program		414 411,36	792 365,10	790 642,74	190,8	99,8
11704	Operační program Technická pomoc 2014-2020	36 549,82	4 204,61	646 336,58	27 300,98	649,3	4,2
11706	Podpora bydlení						
11708	Podpora revitalizace území			48 866,61	6 765,75		13,8
11709	OP – Praha – pól růstu ČR 2014+			90 000,00			
11710	Rozvoj a obnova materiálně technické základny MMR na roky 2018 - 2024			14 785,00			
11712	Přeshraniční spolupráce 2014-2020		7 426,51	36 091,09	12 276,03	165,3	34,0
11713	Rozvoj a obnova materiálně technické základny Horské služby ČR, o.p.s.						
11714	Výstavba sociálního a dostupného bydlení						
11722	Podpora architektonických a urbanistických soutěží 2023+		1 850,00	4 104,50	3 879,50	209,7	94,5
11724	NPO Revitalizace území se starou stavební zátěží						
11725	Rozvoj a obnova materiálně technické základny Horské služby ČR, o.p.s. od roku 2022						
11726	Rozvoj a obnova materiálně technické základny MMR na roky 2023 - 2029						
11727	Systémový program obnovy a rozvoje pevnostních měst Terezín a Josefov						
11755	Podpora územně plánovacích činností obcí 2023+		9 566,61	45 259,93	9 188,98	96,1	20,3
11757	Podpora rozvoje Hospodářsky a sociálně ohrožených území						
11762	Bezbariérové obce od roku 2017			4 999,99	4 999,99		100,0
11763	Revitalizace brownfieldů pro jiné než hospodářské využití						
11765	IROP 2021–2027 – výdajová část	467 050,68	590 061,45	590 204,43	554 568,07	94,0	94,0
11766	OPTP 2021–2027 – prioritní osa 1 – Podpora implementace EU fondů	197 098,78	248 253,59	421 052,20	326 399,70	131,5	77,5
11772	Národní program podpory cestovního ruchu v regionech		5 604,37	53 620,97	26 093,04	465,6	48,7
11773	Živel						
11776	Podpora obnovy a rozvoje regionů		30 915,89	30 915,89	30 915,89	100,0	100,0
11782	Podpora rozvoje regionů 2019+		48 771,86	606 525,71	480 725,57	985,7	79,3
11783	Facilita na podporu oživení a odolnosti						
11785	Facilita na podporu oživení a odolnosti (NPO)		1 522,11	275 737,16	46 089,40	3 028,0	16,7
11786	NPO – VÝDAJE MMR NA KOMPONENTY 1.1, 4.1, 2.10 a 7.7		72 768,75	138 952,31	99 875,17	137,3	71,9
11791	Obnova obecního a krajského majetku po živelních pohromách						
11792	Obnova obecního a krajského majetku po živelních pohromách 2020+			173 882,23	95 746,27		55,1
11795	Nájemní bydlení						
11798	Dostupné bydlení						
Z1701	EÚS 2021-2027		8 682,18	8 682,18	8 682,18	100,0	100,0
Z1702	IROP 2021-2027		716 144,23	918 378,20	914 350,62	127,7	99,6
Z1703	OPTP 2021-2027		126 650,07	381 832,59	381 832,59	301,5	100,0
Z1704	Podpora základní činnosti Horské služby ČR	239 500,00	239 500,00	239 500,00	239 500,00	100,0	100,0
Z1705	SFPI - neinvestiční dotace	90 000,00	90 000,00	90 000,00	52 083,14	57,9	57,9
Z1706	Nestátní neziskové organizace	55 000,00	37 000,00	55 000,00	55 000,00	148,6	100,0
Z1713	Úvěry na rozvoj regionů	100 000,00	100 000,00	100 000,00			
Z1714	Systémový program obnovy a rozvoje pevnostních měst Terezín a Josefov	120 000,00					
Z1716	IT vybavení pro zaměstnance stavebních úřadů			4 021,54	4 021,54		100,0
Z1717	Komponenta 4.1 Systémová podpora veřejných investic Národního plánu obnovy		1 649 197,75	1 663 787,05	8 246,58	0,5	0,5
Z1719	Podpora návštěvnosti postižených oblastí		10 000,00	10 000,00			
	<b>Celkem</b>	<b>1 305 199,28</b>	<b>4 412 531,34</b>	<b>7 444 901,29</b>	<b>4 179 183,74</b>	<b>94,7</b>	<b>56,1</b>

Identifikační číslo programu	Název programu	Celkové výdaje programu					
		Rozpočet			Skutečnost	Plnění k RpZ (%)	Plnění ke KR (%)
		schválený	po změnách	konečný			
11703	Integrovaný regionální operační program	1 463 450,18	9 125 890,91	12 925 529,77	10 392 170,30	113,9	80,4
11704	Operační program Technická pomoc 2014-2020	36 549,82	4 204,61	646 336,58	27 300,98	649,3	4,2
11706	Podpora bydlení			532,72			
11708	Podpora revitalizace území			141 094,51	16 154,94		11,4
11709	OP – Praha – pól růstu ČR 2014+			245 000,00	154 936,00		63,2
11710	Rozvoj a obnova materiálně technické základny MMR na roky 2018 - 2024	310 000,00	7 328,88	444 325,39	175 046,09	2 388,4	39,4
11712	Přeshraniční spolupráce 2014-2020	15 000,00	10 559,27	73 143,68	22 374,15	211,9	30,6
11713	Rozvoj a obnova materiálně technické základny Horské služby ČR, o.p.s.		5 784,94	45 500,60	45 500,60	786,5	100,0
11714	Výstavba sociálního a dostupného bydlení			54 087,20			
11722	Podpora architektonických a urbanistických soutěží 2023+	5 000,00	5 000,00	8 345,75	6 463,25	129,3	77,4
11724	NPO Revitalizace území se starou stavební zátěží			2 832 000,00	300 000,00		10,6
11725	Rozvoj a obnova materiálně technické základny Horské služby ČR, o.p.s. od roku 2022	159 000,00	153 215,06	330 092,50	35 037,21	22,9	10,6
11726	Rozvoj a obnova materiálně technické základny MMR na roky 2023 - 2029		302 671,12	302 671,12			
11727	Systémový program obnovy a rozvoje pevnostních měst Terezín a Josefov		120 000,00	120 000,00			
11755	Podpora územně plánovacích činností obcí 2023+	45 000,00	45 000,00	134 711,42	24 237,37	53,9	18,0
11757	Podpora rozvoje Hospodářsky a sociálně ohrožených území	140 000,00					
11762	Bezbariérové obce od roku 2017	5 000,00	5 000,00	19 688,27	9 188,16	183,8	46,7
11763	Revitalizace brownfieldů pro jiné než hospodářské využití			370 288,56	118 381,49		32,0
11765	IROP 2021–2027 – výdajová část	581 000,00	591 343,00	591 485,98	554 568,07	93,8	93,8
11766	OPTP 2021–2027 – prioritní osa 1 – Podpora implementace EU fondů	307 319,12	307 319,12	542 500,64	327 117,73	106,4	60,3
11772	Národní program podpory cestovního ruchu v regionech	140 000,00	90 299,43	239 570,19	94 683,50	104,9	39,5
11773	Živel			469 191,29			
11776	Podpora obnovy a rozvoje regionů		2 241 369,70	2 241 369,70	38 640,21	1,7	1,7
11782	Podpora rozvoje regionů 2019+	547 358,00	491 688,86	2 586 570,75	1 757 029,57	357,3	67,9
11783	Facilita na podporu oživení a odolnosti	312 350,00	268 435,15	268 435,15			
11785	Facilita na podporu oživení a odolnosti (NPO)		1 522,11	1 137 969,47	305 213,40	20 052,0	26,8
11786	NPO – VÝDAJE MMR NA KOMPONENTY 1.1, 4.1, 2.10 a 7.7	136 917,55	234 894,30	343 397,30	101 466,63	43,2	29,5
11791	Obnova obecního a krajského majetku po živelních pohromách			3 349,57			
11792	Obnova obecního a krajského majetku po živelních pohromách 2020+			981 490,54	260 680,93		26,6
11795	Nájemní bydlení			245 266,81			
11798	Dostupné bydlení	1 000 000,00	1 000 000,00	1 000 000,00			
Z1701	EÚS 2021-2027	25 000,00	25 000,00	29 000,00	8 761,94	35,0	30,2
Z1702	IROP 2021-2027	5 429 280,58	7 080 276,77	8 442 046,75	8 068 240,92	114,0	95,6
Z1703	OPTP 2021-2027	290 637,49	322 982,69	578 540,09	381 832,59	118,2	66,0
Z1704	Podpora základní činnosti Horské služby ČR	239 500,00	239 500,00	239 500,00	239 500,00	100,0	100,0
Z1705	SFPI - neinvestiční dotace	90 000,00	90 000,00	90 000,00	52 083,14	57,9	57,9
Z1706	Nestátní neziskové organizace	55 000,00	37 000,00	55 000,00	55 000,00	148,6	100,0
Z1713	Úvěry na rozvoj regionů	100 000,00	100 000,00	100 000,00			
Z1714	Systémový program obnovy a rozvoje pevnostních měst Terezín a Josefov	120 000,00					
Z1716	IT vybavení pro zaměstnance stavebních úřadů			205 068,86	204 864,96		99,9
Z1717	Komponenta 4.1 Systémová podpora veřejných investic Národního plánu obnovy		1 673 315,78	1 687 905,09	25 900,61	1,5	1,5
Z1719	Podpora návštěvnosti postižených oblastí		10 000,00	10 000,00			
	<b>Celkem</b>	<b>11 553 362,74</b>	<b>24 589 601,71</b>	<b>40 781 006,25</b>	<b>23 802 374,75</b>	<b>96,8</b>	<b>58,4</b>

**Příjmy na programy/projekty spolufinancované z rozpočtu Evropské unie nebo finančních mechanismů (tis. Kč)**

Tabulka č. 6

kapitola: 317 Ministerstvo pro místní rozvoj

vygenerováno: 02.02.2025

období: 12.2024

Nástroj včetně analytiky		Státní rozpočet		Skutečnost	z toho: mimorozpočtové zdroje	% plnění
		schválený	po změnách			
kód (5ti místný)	název včetně analytiky	1	2	3	4	5=3:2
00600	Společný regionální operační program			3 842,09		
06004	EHP/Norsko 3	11 817,55	11 817,55	12 676,07		107,3
10700	Integrovaný regionální operační program 2014+	300 000,00	2 854 000,00	8 162 419,48		286,0
10701	Integrovaný regionální operační program REACT-EU 2014+	1 000 000,00	5 754 000,00			
10800	OP Praha - pól růstu ČR 2014+			298 541,64		
11000	Programy přeshraniční spolupráce INTERREG V-A - TP 14+	1 000,00	1 000,00	58 199,60		5 820,0
11100	OP nadnárodní spolupráce - Technická pomoc 2014+			554,04		
14000	OP Spravedlivá transformace	5 123,50	5 123,50	5 089,38		99,3
14300	OP Jan Amos Komenský	17 250,73	17 250,73			
14400	OP Zaměstnanost plus 2021+	57 234,13	57 234,13	44 791,17		78,3
14900	Integrovaný regionální operační program 2021+	5 415 137,30	7 085 137,30	6 089 862,12		86,0
15001	OP Technická pomoc - MMR 2021+	414 082,77	414 082,77	457 506,38		110,5
15101	Programy přeshraniční spolupráce INTERREG VI-A TP 2021+	42 000,00	42 000,00			
15201	Programy nadnárodní spolupráce - Technická pomoc 2021+	1 000,00	1 000,00	835,75		83,6
15300	Programy meziregionální spolupráce 2021+	500,00	500,00			
17011	NPO - grant Digitální služby občanům a firmám		110 000,00	2 152,48		2,0
17014	NPO - grant Digitální ekonomika a společnost, inovativní start-upy a nové technologie	312 350,00	268 435,15	68 018,11		25,3
17016	NPO Zrychlení a digitalizace stavebního řízení		1 522,11	405 530,23		26 642,7
17020	NPO - grant Dostupné bydlení komponenta 2.10	67 000,00	6 800,00	2 642,30		38,9
17041	NPO Systémová podpora veřejných investic	1 749 437,28	1 895 753,31	185 606,33		9,8
17044	NPO Zvýšení efektivity výkonu veřejné správy		4 527,66	3 225,52		71,2
19500	Jiné EU 2021+	3 000,00	3 000,00	2 504,23		83,5
<b>Příjmy z rozpočtu EU bez společné zemědělské politiky</b>		<b>9 385 115,71</b>	<b>18 521 366,66</b>	<b>15 791 320,83</b>		<b>85,3</b>
<b>Příjmy z rozpočtu EU na realizaci společné zemědělské politiky</b>						
<b>Příjmy z finančních mechanismů</b>		<b>11 817,55</b>	<b>11 817,55</b>	<b>12 676,07</b>		<b>107,3</b>

Zdroj: IISSP    Kontroloval: Ing. Jiří Večeřa, tel. 224 861 714, vecera.jiri@mmr.cz

Výdaje na programy/projekty spolufinancované z rozpočtu  
Evropské unie nebo fin. mechanismů (tis. Kč)

kapitola: 317 Ministerstvo pro místní rozvoj

období: 12.2024

Nástroj včetně analytiky		Státní rozpočet								
		schválený			po změnách			konečný		
		podíl SR	kryto příjmem z rozpočtu EU/FM	celkem	podíl SR	kryto příjmem z rozpočtu EU/FM	celkem	podíl SR	kryto příjmem z rozpočtu EU/FM	celkem
kód (5ti místný)	název včetně analytiky	1	2	3	4	5	6	7	8	9
03800	Regionální operační programy							2 894,25		2 894,25
03900	OP Praha Konkurenceschopnost							34,35		34,35
06004	EHP/Norsko 3	2 085,45	11 817,55	13 903,00	2 085,45	11 817,55	13 903,00	2 699,41	15 350,65	18 050,06
10300	OP Výzkum,vývoj a vzdělávání 2014+							3 393,03	14 279,01	17 672,04
10400	OP Zaměstnanost 2014+							4 982,53	39 986,86	44 969,39
10700	Integrovaný regionální operační program 2014+	60 270,84	300 000,00	360 270,84	310 848,02	2 981 761,07	3 292 609,10	2 351 745,12	3 816 670,37	6 168 415,49
10701	IROP REACT-EU 2014+		1 000 000,00	1 000 000,00	205 623,54	5 626 238,93	5 831 862,47	291 295,74	6 464 399,19	6 755 694,93
10800	OP Praha - pól růstu ČR 2014+								245 000,00	245 000,00
10901	OP Technická pomoc - MMR 2014+	36 549,82		36 549,82	4 204,61		4 204,61	27 332,71	619 003,88	646 336,58
11000	Programy přeshraniční spolupráce INTERREG V-A - Technická pomoc 2014+	18 500,00	1 000,00	19 500,00	18 453,99	1 000,00	19 453,99	86 285,54	56 784,72	143 070,26
14000	OP Spravedlivá transformace	2 195,79	5 123,50	7 319,29	2 195,79	5 123,50	7 319,29	2 747,10	6 409,91	9 157,01
14300	OP Jan Amos Komenský	5 230,19	17 250,73	22 480,92	5 230,19	17 250,73	22 480,92	5 067,81	16 715,18	21 782,99
14400	OP Zaměstnanost plus 2021+	17 352,60	57 234,13	74 586,73	17 352,60	57 234,13	74 586,73	17 716,23	58 041,50	75 757,74
14900	Integrovaný regionální operační program 2021+	595 143,28	5 415 137,30	6 010 280,58	586 482,47	7 085 137,30	7 671 619,77	1 193 567,71	7 839 965,02	9 033 532,74
15001	OP Technická pomoc - MMR 2021+	183 873,84	414 082,77	597 956,61	216 219,05	414 082,77	630 301,82	370 056,88	750 983,85	1 121 040,72
15101	Programy přeshraniční spolupráce INTERREG VI-A TP 2021+	53 000,00	42 000,00	95 000,00	51 472,28	42 000,00	93 472,28	55 532,37	42 140,87	97 673,23
15201	Programy nadnárodní spolupráce - TP 2021+		1 000,00	1 000,00		1 000,00	1 000,00		1 000,00	1 000,00
15202	Program nadnárodní spolupráce Central Europe 2021+	1 800,00		1 800,00	1 800,00		1 800,00	1 800,00		1 800,00
15203	Program nadnárodní spolupráce Danube 2021+	1 300,00		1 300,00	1 300,00		1 300,00	1 300,00		1 300,00
15300	Programy meziregionální spolupráce 2021+	3 444,04	500,00	3 944,04	3 444,04	500,00	3 944,04	3 444,04	540,00	3 984,04
17011	NPO - grant Digitální služby občanům a firmám					110 000,00	110 000,00	8 144,62	148 783,92	156 928,55
17014	NPO - grant Digitální ekonomika a společnost, inovativní start-upy a nové technologie		312 350,00	312 350,00		268 435,15	268 435,15		268 435,15	268 435,15
17016	NPO Zrychlení a digitalizace stavebního řízení					1 522,11	1 522,11	232 199,09	1 110 839,24	1 343 038,33
17020	NPO - grant Dostupné bydlení komponenta 2.10	12 642,00	67 000,00	79 642,00		6 800,00	6 800,00	1 125,44	9 574,38	10 699,82
17028	NPO Revitalizace území se starou stavební zátěží								2 832 000,00	2 832 000,00
17041	NPO Systémová podpora veřejných investic	25 928,79	1 749 437,28	1 775 366,07	25 928,79	1 895 753,31	1 921 682,10	37 982,11	1 961 332,51	1 999 314,61
17044	NPO Zvýšení efektivity výkonu veřejné správy					4 527,66	4 527,66		4 527,66	4 527,66
19500	Jiné EU 2021+	375,00	3 000,00	3 375,00	375,00	3 000,00	3 375,00	375,00	4 060,95	4 435,95
<b>Výdaje spolufinancované z rozpočtu EU bez společné zemědělské politiky</b>		<b>1 017 606,19</b>	<b>9 385 115,71</b>	<b>10 402 721,90</b>	<b>1 450 930,38</b>	<b>18 521 366,66</b>	<b>19 972 297,03</b>	<b>4 699 021,69</b>	<b>26 311 474,15</b>	<b>31 010 495,83</b>
	Běžné výdaje	325 458,71	783 637,07	1 109 095,78	474 122,64	3 702 629,44	4 176 752,08	1 164 025,44	5 273 499,04	6 437 524,47
	Kapitálové výdaje	692 147,48	8 601 478,64	9 293 626,11	976 807,73	14 818 737,22	15 795 544,95	3 534 996,25	21 037 975,11	24 572 971,36
<b>Výdaje na společnou zemědělskou politiku</b>										
	Běžné výdaje									
	Kapitálové výdaje									
<b>Výdaje spolufinancované z finančních mechanismů</b>		<b>2 085,45</b>	<b>11 817,55</b>	<b>13 903,00</b>	<b>2 085,45</b>	<b>11 817,55</b>	<b>13 903,00</b>	<b>2 699,41</b>	<b>15 350,65</b>	<b>18 050,06</b>
	Běžné výdaje	2 085,45	11 817,55	13 903,00	2 085,45	11 817,55	13 903,00	2 685,25	15 270,43	17 955,68
	Kapitálové výdaje							14,16	80,22	94,38

Výdaje na programy/projekty spolufinancované z rozpočtu  
Evropské unie nebo fin. mechanismů (tis. Kč)

Tabulka č. 7

kapitola: 317 Ministerstvo pro místní rozvoj

vygenerováno: 02.02.2025

období: 12.2024

Nástroj včetně analytiky		Skutečnost			% plnění k rozpočtu po změnách			% plnění ke konečnému rozpočtu		
		podíl SR	kryto příjmem z rozpočtu EU/FM	celkem	podíl SR	kryto příjmem z rozpočtu EU/FM	celkem	podíl SR	kryto příjmem z rozpočtu EU/FM	celkem
kód (5ti místný)	název včetně analytiky	10	11	12	13=10:4	14=11:5	15=12:6	16=10:7	17=11:8	18=12:9
03800	Regionální operační programy	2 894,25		2 894,25				100,0		100,0
03900	OP Praha Konkurenceschopnost	34,35		34,35				100,0		100,0
06004	EHP/Norsko 3	702,56	3 981,17	4 683,73	33,7	33,7	33,7	26,0	25,9	25,9
10300	OP Výzkum, vývoj a vzdělávání 2014+									
10400	OP Zaměstnanost 2014+	49,36	490,64	540,00				1,0	1,2	1,2
10700	Integrovaný regionální operační program 2014+	2 351 486,77	1 504 439,78	3 855 926,55	756,5	50,5	117,1	100,0	39,4	62,5
10701	IROP REACT-EU 2014+	291 295,74	6 244 948,01	6 536 243,75	141,7	111,0	112,1	100,0	96,6	96,8
10800	OP Praha - pól růstu ČR 2014+		154 936,00	154 936,00					63,2	63,2
10901	OP Technická pomoc - MMR 2014+	27 300,98		27 300,98	649,3		649,3	99,9		4,2
11000	Programy přeshraniční spolupráce INTERREG V-A - Technická pomoc 2014+	34 819,35	29 862,36	64 681,70	188,7	2 986,2	332,5	40,4	52,6	45,2
14000	OP Spravedlivá transformace	1 349,76	3 149,43	4 499,19	61,5	61,5	61,5	49,1	49,1	49,1
14300	OP Jan Amos Komenský	1 271,71	4 194,49	5 466,21	24,3	24,3	24,3	25,1	25,1	25,1
14400	OP Zaměstnanost plus 2021+	12 831,29	42 321,48	55 152,78	73,9	73,9	73,9	72,4	72,9	72,8
14900	Integrovaný regionální operační program 2021+	807 756,92	7 815 052,07	8 622 808,99	137,7	110,3	112,4	67,7	99,7	95,5
15001	OP Technická pomoc - MMR 2021+	220 869,90	488 080,43	708 950,32	102,2	117,9	112,5	59,7	65,0	63,2
15101	Programy přeshraniční spolupráce INTERREG VI-A TP 2021+	32 431,34	39 407,48	71 838,83	63,0	93,8	76,9	58,4	93,5	73,6
15201	Programy nadnárodní spolupráce - TP 2021+		171,20	171,20		17,1	17,1		17,1	17,1
15202	Program nadnárodní spolupráce Central Europe 2021+	1 769,26		1 769,26	98,3		98,3	98,3		98,3
15203	Program nadnárodní spolupráce Danube 2021+	1 240,55		1 240,55	95,4		95,4	95,4		95,4
15300	Programy meziregionální spolupráce 2021+	3 354,81	151,93	3 506,74	97,4	30,4	88,9	97,4	28,1	88,0
17011	NPO - grant Digitální služby občanům a firmám	276,20	1 315,25	1 591,45		1,2	1,4	3,4	0,9	1,0
17014	NPO - grant Digitální ekonomika a společnost, inovativní start-upy a nové technologie									
17016	NPO Zrychlení a digitalizace stavebního řízení	86 946,30	423 132,06	510 078,36		27 799,1	33 511,3	37,4	38,1	38,0
17020	NPO - grant Dostupné bydlení komponenta 2.10	0,26	3 010,17	3 010,43		44,3	44,3	0,0	31,4	28,1
17028	NPO Revitalizace území se starou stavební zátěží		300 000,00	300 000,00					10,6	10,6
17041	NPO Systémová podpora veřejných investic	17 888,95	175 534,38	193 423,33	69,0	9,3	10,1	47,1	8,9	9,7
17044	NPO Zvýšení efektivity výkonu veřejné správy		3 666,04	3 666,04		81,0	81,0		81,0	81,0
19500	Jiné EU 2021+		2 565,83	2 565,83		85,5	76,0		63,2	57,8
<b>Výdaje spolufinancované z rozpočtu EU bez společné zemědělské politiky</b>		<b>3 895 868,06</b>	<b>17 236 429,04</b>	<b>21 132 297,10</b>	<b>268,5</b>	<b>93,1</b>	<b>105,8</b>	<b>82,9</b>	<b>65,5</b>	<b>68,1</b>
	Běžné výdaje	1 010 538,38	2 418 367,44	3 428 905,82	213,1	65,3	82,1	86,8	45,9	53,3
	Kapitálové výdaje	2 885 329,68	14 818 061,60	17 703 391,28	295,4	100,0	112,1	81,6	70,4	72,0
<b>Výdaje na společnou zemědělskou politiku</b>										
	Běžné výdaje									
	Kapitálové výdaje									
<b>Výdaje spolufinancované z finančních mechanismů</b>		<b>702,56</b>	<b>3 981,17</b>	<b>4 683,73</b>	<b>33,7</b>	<b>33,7</b>	<b>33,7</b>	<b>26,0</b>	<b>25,9</b>	<b>25,9</b>
	Běžné výdaje	702,56	3 981,17	4 683,73	33,7	33,7	33,7	26,2	26,1	26,1
	Kapitálové výdaje									

Nástroj včetně analytiky		Nároky z nespotřebovaných výdajů								
		stav k 1. 1. 2024			skutečné čerpání k 31.12.			stav k 1. 1. 2025		
		podíl SR	kryto příjem z rozpočtu EU/FM	celkem	podíl SR	kryto příjem z rozpočtu EU/FM	celkem	podíl SR	kryto příjem z rozpočtu EU/FM	celkem
kód	název včetně analytiky	19	20	21	22	23	24	25	26	27
03800	Regionální operační programy	374 416,89		374 416,89	2 894,25		2 894,25	371 522,64		371 522,64
03900	OP Praha Konkurenceschopnost	24 592,24		24 592,24	34,35		34,35	24 557,89		24 557,89
04000	OP Praha Adaptabilita	85,43		85,43				85,43		85,43
06004	EHP/Norsko 3	1 231,73	7 033,79	8 265,51	64,89	367,72	432,62	2 589,08	14 725,45	17 314,53
10300	OP Výzkum, vývoj a vzdělávání 2014+	5 629,68	19 651,58	25 281,27				5 629,68	19 651,58	25 281,27
10400	OP Zaměstnanost 2014+	34 027,59	140 131,56	174 159,15	49,36	490,64	540,00	33 978,23	139 640,91	173 619,15
10700	Integrovaný regionální operační program 2014+	1 978 334,40	468 450,61	2 446 785,01	2 040 638,75	376 495,05	2 417 133,79	915,99	2 312 230,59	2 313 146,59
10701	IROP REACT-EU 2014+	148 892,54	1 206 343,48	1 355 236,02	85 672,20	838 160,26	923 832,47		221 175,71	221 175,71
10800	OP Praha - pól růstu ČR 2014+		407 796,00	407 796,00		154 936,00	154 936,00		252 860,00	252 860,00
10901	OP Technická pomoc - MMR 2014+	24 165,92	628 638,92	652 804,84	23 096,37		23 096,37	1 069,55	628 638,92	629 708,47
11000	Programy přeshraniční spolupráce INTERREG V-A - Technická pomoc 2014+	68 051,55	55 784,72	123 836,27	16 557,33	29 862,36	46 419,68	51 686,19	26 922,36	78 608,55
11100	OP nadnárodní spolupráce - TP 2014+	217,13	8 702,07	8 919,20				217,13	8 702,07	8 919,20
11101	OP nadnárodní spolupráce Central Europe 2014+	818,60		818,60				818,60		818,60
11102	OP nadnárodní spolupráce Danube 2014+	3 462,38		3 462,38				3 462,38		3 462,38
11200	OP meziregionální spolupráce 2014+	1 524,76		1 524,76				1 524,76		1 524,76
14000	OP Spravedlivá transformace	1 088,14	2 366,85	3 454,99				1 896,83	4 253,79	6 150,62
14300	OP Jan Amos Komenský							3 796,10	12 520,69	16 316,79
14400	OP Zaměstnanost plus 2021+	5 007,77	11 037,92	16 045,69	124,88	411,86	536,74	8 829,71	23 643,81	32 473,51
14900	Integrovaný regionální operační program 2021+	746 074,09	756 170,74	1 502 244,83	603 627,07	756 044,44	1 359 671,51	524 230,22	25 039,26	549 269,48
15001	OP Technická pomoc - MMR 2021+	159 553,68	349 353,87	508 907,56	123 313,27	250 022,03	373 335,29	153 175,18	271 592,28	424 767,46
15101	Programy přeshraniční spolupráce INTERREG VI-A TP 2021+	4 667,67	3 528,73	8 196,39	34,64	80,83	115,47	23 708,60	6 121,24	29 829,85
15201	Programy nadnárodní spolupráce - TP 2021+		5 155,81	5 155,81					5 984,61	5 984,61
15202	Program nadnárodní spolupráce Central Europe 2021+	1 988,68		1 988,68				2 019,42		2 019,42
15203	Program nadnárodní spolupráce Danube 2021+	1 869,62		1 869,62				1 929,07		1 929,07
15300	Programy meziregionální spolupráce 2021+	1 191,38	166,50	1 357,88		25,24	25,24	1 280,61	514,57	1 795,18
17011	NPO - grant Digitální služby občanům a firmám	12 518,98	39 114,17	51 633,15	276,20	1 315,25	1 591,45	11 117,33	147 798,92	158 916,26
17014	NPO - grant Digitální ekonomika a společnost, inovativní start-upy a nové technologie		319 631,89	319 631,89					588 067,04	588 067,04
17016	NPO Zrychlení a digitalizace stavebního řízení	243 175,18	1 306 753,47	1 549 928,65	86 946,30	422 478,45	509 424,74	156 228,88	882 369,14	1 038 598,02
17020	NPO - grant Dostupné bydlení komponenta 2.10				0,26	2,16	2,42	1 125,18	6 564,21	7 689,39
17028	NPO Revitalizace území se starou stavební zátěží		2 832 000,00	2 832 000,00		300 000,00	300 000,00		2 532 000,00	2 532 000,00
17041	NPO Systémová podpora veřejných investic	12 881,15	76 883,91	89 765,06	10 760,01	56 758,87	67 518,88	20 920,99	1 789 902,85	1 810 823,83
17044	NPO Zvýšení efektivity výkonu veřejné správy								861,62	861,62
19500	Jiné EU 2021+		1 987,10	1 987,10				375,00	2 421,28	2 796,28
<b>Výdaje spolufinancované z rozpočtu EU bez SZP</b>		<b>3 854 235,45</b>	<b>8 639 649,91</b>	<b>12 493 885,36</b>	<b>2 994 025,24</b>	<b>3 187 083,43</b>	<b>6 181 108,67</b>	<b>1 406 101,60</b>	<b>9 909 477,45</b>	<b>11 315 579,05</b>
Běžné výdaje		344 408,82	1 648 896,32	1 993 305,14	591 812,87	538 294,66	1 130 107,52	260 804,20	3 122 723,62	3 383 527,82
Kapitálové výdaje		3 509 826,63	6 990 753,59	10 500 580,22	2 402 212,37	2 648 788,77	5 051 001,14	1 145 297,40	6 786 753,83	7 932 051,23
<b>Výdaje na společnou zemědělskou politiku</b>										
Běžné výdaje										
Kapitálové výdaje										
<b>Výdaje spolufinancované z finančních mechanismů</b>		<b>1 231,73</b>	<b>7 033,79</b>	<b>8 265,51</b>	<b>64,89</b>	<b>367,72</b>	<b>432,62</b>	<b>2 589,08</b>	<b>14 725,45</b>	<b>17 314,53</b>
Běžné výdaje		1 217,57	6 953,56	8 171,13	64,89	367,72	432,62	2 574,92	14 645,23	17 220,15
Kapitálové výdaje		14,16	80,22	94,38				14,16	80,22	94,38

Zdroj: IISSP

Kontroloval: Ing. Jiří Večeřa, tel. 224 861 714, vecera.jiri@mmr.cz

Nástroj včetně analytiky	
kód	název včetně analytiky
03800	Regionální operační programy
03900	OP Praha Konkurenceschopnost
04000	OP Praha Adaptabilita
06004	EHP/Norsko 3
10300	OP Výzkum, vývoj a vzdělávání 2014+
10400	OP Zaměstnanost 2014+
10700	Integrovaný regionální operační program 2014+
10701	IROP REACT-EU 2014+
10800	OP Praha - pól růstu ČR 2014+
10901	OP Technická pomoc - MMR 2014+
11000	Programy přeshraniční spolupráce INTERREG V-A - Technická pomoc 2014+
11100	OP nadnárodní spolupráce - TP 2014+
11101	OP nadnárodní spolupráce Central Europe 2014+
11102	OP nadnárodní spolupráce Danube 2014+
11200	OP meziregionální spolupráce 2014+
14000	OP Spravedlivá transformace
14300	OP Jan Amos Komenský
14400	OP Zaměstnanost plus 2021+
14900	Integrovaný regionální operační program 2021+
15001	OP Technická pomoc - MMR 2021+
15101	Programy přeshraniční spolupráce INTERREG VI-A TP 2021+
15201	Programy nadnárodní spolupráce - TP 2021+
15202	Program nadnárodní spolupráce Central Europe 2021+
15203	Program nadnárodní spolupráce Danube 2021+
15300	Programy meziregionální spolupráce 2021+
17011	NPO - grant Digitální služby občanům a firmám
17014	NPO - grant Digitální ekonomika a společnost, inovativní start-upy a nové technologie
17016	NPO Zrychlení a digitalizace stavebního řízení
17020	NPO - grant Dostupné bydlení komponenta 2.10
17028	NPO Revitalizace území se starou stavební zátěží
17041	NPO Systémová podpora veřejných investic
17044	NPO Zvýšení efektivity výkonu veřejné správy
19500	Jiné EU 2021+
<b>Výdaje spolufinancované z rozpočtu EU bez SZP</b>	
Běžné výdaje	
Kapitálové výdaje	
<b>Výdaje na společnou zemědělskou politiku</b>	
Běžné výdaje	
Kapitálové výdaje	
<b>Výdaje spolufinancované z finančních mechanismů</b>	
Běžné výdaje	
Kapitálové výdaje	

## Rozbor zaměstnanosti a čerpání prostředků na platy a ostatní platby za provedenou práci/ostatní osobní náklady

kapitola: 317 - Ministerstvo pro místní rozvoj

období: 12.2024

	Skutečnost za rok 2023					Schválený rozpočet na rok 2024				
	Prostředky na platy a ost. platby za proved. práci v Kč	z toho:		úvazky zaměst. v celoroč. vyjádření	Průměr. plat v Kč	Prostředky na platy a ost. platby za proved. práci v Kč	z toho:		úvazky zaměst. v celoroč. vyjádření	Průměr. plat v Kč
		Ostatní platby za proved. práci (OON) v Kč	Prostředky na platy v Kč				Ostatní platby za proved. práci (OON) v Kč	Prostředky na platy v Kč		
<b>a</b>						<b>1</b>	<b>2</b>	<b>3</b>	<b>4</b>	<b>5</b>
<b>Organizační složky státu celkem</b>	<b>567 349 459</b>	<b>37 003 730</b>	<b>530 345 729</b>	<b>754,36</b>	<b>58 587</b>	<b>616 504 956</b>	<b>51 735 000</b>	<b>564 769 956</b>	<b>875,11</b>	<b>53 781</b>
v tom:										
<b>a) Státní správa celkem</b>	<b>557 137 456</b>	<b>36 634 030</b>	<b>520 503 426</b>	<b>736,71</b>	<b>58 877</b>	<b>606 158 053</b>	<b>51 264 683</b>	<b>554 893 370</b>	<b>857,11</b>	<b>53 950</b>
v tom :										
<b>I. Ústřední orgán státní správy</b>	<b>557 137 456</b>	<b>36 634 030</b>	<b>520 503 426</b>	<b>736,71</b>	<b>58 877</b>	<b>606 158 053</b>	<b>51 264 683</b>	<b>554 893 370</b>	<b>857,11</b>	<b>53 950</b>
z toho: rozpočtová položka 5011			99 076 327	164,54	50 178			116 223 271	196,33	49 332
rozpočtová položka 5013			421 427 099	572,17	61 378			438 670 099	660,78	55 322
rozpočtová položka 5022		0					0			
<b>b) Ostatní organizační složky státu celkem</b>	<b>10 212 003</b>	<b>369 700</b>	<b>9 842 303</b>	<b>17,65</b>	<b>46 470</b>	<b>10 346 903</b>	<b>470 317</b>	<b>9 876 586</b>	<b>18,00</b>	<b>45 725</b>
z toho: rozpočtová položka 5011			9 842 303	17,65	46 470			9 876 586	18,00	45 725
<b>Příspěvkové organizace celkem</b>	<b>391 449 571</b>	<b>23 521 558</b>	<b>367 928 013</b>	<b>595,48</b>	<b>51 489</b>	<b>383 940 107</b>	<b>29 299 098</b>	<b>354 641 009</b>	<b>610,00</b>	<b>48 448</b>
z toho: Platy zaměstnanců v pracovním poměru			49 073 843	76,77	53 269			46 702 867	72,00	54 054
Platy zaměstnanců na služebních místech			318 854 170	518,71	51 226			307 938 142	538,00	47 698
<b>Organizační složky státu a příspěvkové organizace celkem</b>	<b>958 799 030</b>	<b>60 525 288</b>	<b>898 273 742</b>	<b>1 349,84</b>	<b>55 456</b>	<b>1 000 445 063</b>	<b>81 034 098</b>	<b>919 410 965</b>	<b>1 485,11</b>	<b>51 591</b>
<b>Centrum pro regionální rozvoj ČR - celkem</b>	<b>348 679 658</b>	<b>22 042 116</b>	<b>326 637 542</b>	<b>532,59</b>	<b>51 108</b>	<b>339 631 377</b>	<b>27 430 000</b>	<b>312 201 377</b>	<b>547,00</b>	<b>47 563</b>
Centrum 5011 ZP			7 783 372	13,88	46 730			4 263 235	9,00	39 474
Centrum 5013 ZSS			318 854 170	518,71	51 226			307 938 142	538,00	47 698
<b>CzechTourism - 5011 ZP</b>	<b>42 769 913</b>	<b>1 479 442</b>	<b>41 290 471</b>	<b>62,89</b>	<b>54 713</b>	<b>44 308 730</b>	<b>1 869 098</b>	<b>42 439 632</b>	<b>63,00</b>	<b>56 137</b>
<b>PO CELKEM</b>	<b>391 449 571</b>	<b>23 521 558</b>	<b>367 928 013</b>	<b>595,48</b>	<b>51 489</b>	<b>383 940 107</b>	<b>29 299 098</b>	<b>354 641 009</b>	<b>610,00</b>	<b>48 448</b>

Vypracoval: Ing. Jiří Večeřa, tel. 224 861 714, vecera.jiri@mmr.cz

Tabulka 8 str. 1

kapitola: 317 - Ministerstvo pro místní rozvoj

období: 12.2024

	Rozpočet 2024 po změnách podle § 23 odstavec 1 písm. a)					Změny rozpočtu 2024 podle § 23 odstavec 1 písm. b)			Změny rozpočtu 2024 podle § 23 odstavec 1 písm. c) a podle § 25a	
	Prostředky na platy a ost. platby za proved. práci v Kč	z toho:		přepočtené úvazky zaměst. v celoročním vyjádření	Průměr. plat v Kč	Ostatní platby za proved. práci (OON) v Kč	Prostředky na platy v Kč	přepočtené úvazky zaměst. v celoročním vyjádření	Ostatní platby za prov. práci (OON) v Kč	Prostředky na platy v Kč
		Ostatní platby za proved. práci (OON) v Kč	Prostředky na platy v Kč							
<b>a</b>	<b>6</b>	<b>7</b>	<b>8</b>	<b>9</b>	<b>10</b>	<b>11</b>	<b>12</b>	<b>13</b>	<b>14</b>	<b>15</b>
<b>Organizační složky státu celkem</b>	<b>640 053 526</b>	<b>58 993 948</b>	<b>581 059 578</b>	<b>909,14</b>	<b>53 261</b>	<b>25 903 522</b>	<b>156 957 024</b>	<b>0,00</b>	<b>0</b>	<b>22 998 318</b>
v tom:										
<b>a) Státní správa celkem</b>	<b>629 706 623</b>	<b>58 523 631</b>	<b>571 182 992</b>	<b>889,81</b>	<b>53 493</b>	<b>25 903 522</b>	<b>156 757 024</b>	<b>0,00</b>	<b>0</b>	<b>22 998 318</b>
v tom :										
<b>I. Ústřední orgán státní správy</b>	<b>629 706 623</b>	<b>58 523 631</b>	<b>571 182 992</b>	<b>889,81</b>	<b>53 493</b>	<b>25 903 522</b>	<b>156 757 024</b>	<b>0,00</b>		<b>22 998 318</b>
z toho: rozpočtová položka 5011			133 069 771	221,07	50 161		36 640 077			6 343 692
rozpočtová položka 5013			438 113 221	668,74	54 594		120 116 947			16 654 626
rozpočtová položka 5022		585 900				585 900				
<b>b) Ostatní organizační složky státu celkem</b>	<b>10 346 903</b>	<b>470 317</b>	<b>9 876 586</b>	<b>19,33</b>	<b>42 579</b>		<b>200 000</b>	<b>0,00</b>		<b>0</b>
z toho: rozpočtová položka 5011			9 876 586	19,33	42 579		200 000			
<b>Příspěvkové organizace celkem</b>	<b>414 298 890</b>	<b>29 299 098</b>	<b>384 999 792</b>	<b>640,00</b>	<b>50 130</b>	<b>43 591</b>	<b>2 956 409</b>	<b>5,00</b>		<b>0</b>
z toho: Platy zaměstnanců v pracovním poměru			47 439 872	72,00	54 907		2 956 409	5,00		
Platy zaměstnanců na služebních místech			337 559 920	568,00	49 525					
<b>Organizační složky státu a příspěvkové organizace celkem</b>	<b>1 054 352 416</b>	<b>88 293 046</b>	<b>966 059 370</b>	<b>1 549,14</b>	<b>51 968</b>	<b>25 947 113</b>	<b>159 913 433</b>	<b>5,00</b>	<b>0</b>	<b>22 998 318</b>
<b>Centrum pro regionální rozvoj ČR - celkem</b>	<b>369 990 160</b>	<b>27 430 000</b>	<b>342 560 160</b>	<b>577,00</b>	<b>49 474</b>	<b>43 591</b>	<b>2 956 409</b>	<b>5,00</b>		<b>0</b>
Centrum 5011 ZP			5 000 240	9,00	46 299		2 956 409	5,00		
Centrum 5013 ZSS			337 559 920	568,00	49 525					
<b>CzechTourism - 5011 ZP</b>	<b>44 308 730</b>	<b>1 869 098</b>	<b>42 439 632</b>	<b>63,00</b>	<b>56 137</b>					
<b>PO CELKEM</b>	<b>414 298 890</b>	<b>29 299 098</b>	<b>384 999 792</b>	<b>640,00</b>	<b>50 130</b>	<b>43 591</b>	<b>2 956 409</b>	<b>5,00</b>		

kapitola: 317 - Ministerstvo pro místní rozvoj

období: 12.2024

	Konečný rozpočet 2024				
	Prostředky na platy a ost. platby za proved. práci v Kč	z toho:		přepočtené úvazky zaměst. v celoročním vyjádření	Průměr. plat v Kč
		Ostatní platby za proved. práci (OON) v Kč	Prostředky na platy v Kč		
<b>a</b>					
<b>Organizační složky státu celkem</b>	<b>799 915 753,36</b>	<b>84 897 469,79</b>	<b>715 018 283,57</b>	<b>909,14</b>	<b>65 540</b>
v tom:					
<b>a) Státní správa celkem</b>	<b>789 368 850,36</b>	<b>84 427 152,79</b>	<b>704 941 697,57</b>	<b>889,81</b>	<b>66 020</b>
v tom :					
<b>I. Ústřední orgán státní správy</b>	<b>789 368 850,36</b>	<b>84 427 152,79</b>	<b>704 941 697,57</b>	<b>889,81</b>	<b>66 020</b>
z toho: rozpočtová položka 5011			163 366 155,51	221,07	61 582
rozpočtová položka 5013			541 575 542,06	668,74	67 487
rozpočtová položka 5022		1 171 800,00			
<b>b) Ostatní organizační složky státu celkem</b>	<b>10 546 903,00</b>	<b>470 317,00</b>	<b>10 076 586,00</b>	<b>19,33</b>	<b>43 441</b>
z toho: rozpočtová položka 5011			10 076 586,00	19,33	43 441
<b>Příspěvkové organizace celkem</b>	<b>417 298 890,00</b>	<b>29 342 689,00</b>	<b>387 956 201,00</b>	<b>645,00</b>	<b>50 124</b>
z toho: Platy zaměstnanců v pracovním poměru			50 396 281,00	77,00	54 541
Platy zaměstnanců na služebních místech			337 559 920,00	568,00	49 525
<b>Organizační složky státu a příspěvkové organizace celkem</b>	<b>1 217 214 643,36</b>	<b>114 240 158,79</b>	<b>1 102 974 484,57</b>	<b>1 554,14</b>	<b>59 142</b>
<b>Centrum pro regionální rozvoj ČR - celkem</b>	<b>372 990 160,00</b>	<b>27 473 591,00</b>	<b>345 516 569,00</b>	<b>582,00</b>	<b>49 473</b>
Centrum 5011 ZP			7 956 649,00	14,00	47 361
Centrum 5013 ZSS			337 559 920,00	568,00	49 525
<b>CzechTourism - 5011 ZP</b>	<b>44 308 730,00</b>	<b>1 869 098,00</b>	<b>42 439 632,00</b>	<b>63,00</b>	<b>56 137</b>
<b>PO CELKEM</b>	<b>417 298 890,00</b>	<b>29 342 689,00</b>	<b>387 956 201,00</b>	<b>645,00</b>	<b>50 124</b>

kapitola: 317 - Ministerstvo pro místní rozvoj

období: 12.2024

	Skutečnost za rok 2024					Čerpání nároku na použití úspor z minulých let podle § 47 rozpočtových pravidel		
	Prostředky na platy a ost. platby za proved. práci v Kč	z toho:		průměrný evidenční počet zam. přepočtený	Průměr. plat v Kč	Ostatní platby za proved. práci (OON) v Kč	Prostředky na platy v Kč	průměrný evidenční počet zam. přepočtený
		Ostatní platby za proved. práci (OON) v Kč	Prostředky na platy v Kč					
<i>a</i>	16	17	18	19	20	21	22	23
<b>Organizační složky státu celkem</b>	<b>615 190 056,01</b>	<b>37 797 255,01</b>	<b>577 392 801,00</b>	<b>807,01</b>	<b>59 623</b>	<b>5 738 087,00</b>	<b>91 137 342,00</b>	<b>0,00</b>
v tom:								
<b>a) Státní správa celkem</b>	<b>605 006 888,01</b>	<b>37 593 505,01</b>	<b>567 413 383,00</b>	<b>789,01</b>	<b>59 929</b>	<b>5 738 087,00</b>	<b>91 034 510,00</b>	<b>0,00</b>
v tom :								
<b>I. Ústřední orgán státní správy</b>	<b>605 006 888,01</b>	<b>37 593 505,01</b>	<b>567 413 383,00</b>	<b>789,01</b>	<b>59 929</b>	<b>5 738 087,00</b>	<b>91 034 510,00</b>	<b>0,00</b>
z toho: rozpočtová položka 5011			110 952 599,37	189,87	48 697		1 816 791,00	
rozpočtová položka 5013			456 460 783,63	599,14	63 488		89 217 719,00	
rozpočtová položka 5022		543 444,00				543 444,00		
<b>b) Ostatní organizační složky státu celkem</b>	<b>10 183 168,00</b>	<b>203 750,00</b>	<b>9 979 418,00</b>	<b>18,00</b>	<b>46 201</b>		<b>102 832,00</b>	<b>0,00</b>
z toho: rozpočtová položka 5011			9 979 418,00	18,00	46 201		102 832,00	
<b>Příspěvkové organizace celkem</b>	<b>388 109 047,00</b>	<b>18 179 831,00</b>	<b>369 929 216,00</b>	<b>580,60</b>	<b>53 096</b>		<b>0,00</b>	<b>0,00</b>
z toho: Platy zaměstnanců v pracovním poměru			48 229 795,00	73,35	54 794			
Platy zaměstnanců na služebních místech			321 699 421,00	507,25	52 850			
<b>Organizační složky státu a příspěvkové organizace celkem</b>	<b>1 003 299 103,01</b>	<b>55 977 086,01</b>	<b>947 322 017,00</b>	<b>1 387,61</b>	<b>56 892</b>	<b>5 738 087,00</b>	<b>91 137 342,00</b>	<b>0,00</b>
<b>Centrum pro regionální rozvoj ČR - celkem</b>	<b>346 405 370,00</b>	<b>16 821 207,00</b>	<b>329 584 163,00</b>	<b>520,18</b>	<b>52 800</b>		<b>0,00</b>	<b>0,00</b>
Centrum 5011 ZP			7 884 742,00	12,93	50 817			
Centrum 5013 ZSS			321 699 421,00	507,25	52 850			
<b>CzechTourism - 5011 ZP</b>	<b>41 703 677,00</b>	<b>1 358 624,00</b>	<b>40 345 053,00</b>	<b>60,42</b>	<b>55 645</b>			
<b>PO CELKEM</b>	<b>388 109 047,00</b>	<b>18 179 831,00</b>	<b>369 929 216,00</b>	<b>580,60</b>	<b>53 096</b>	<b>0,00</b>	<b>0,00</b>	<b>0,00</b>

kapitola: 317 - Ministerstvo pro místní rozvoj

období: 12.2024

	Čerpání v dalších případech překročení povoleného MF a čerpání prostředků na podporu vědy a výzkumu			Čerpání mimorozpočtových zdrojů			Čerpání prostředků vyčleněných z limitů regulace zaměstnanosti vč. souvisejícího počtu zaměstnanců			Zůstatek fondu odměn k 31.12.2024 v Kč
	Ostatní platby za proved. práci (OON) v Kč	Prostředky na platy v Kč	průměrný evidenční počet zam. přepočtený	Ostatní platby za proved. práci (OON) v Kč	Prostředky na platy v Kč	průměrný evidenční počet zam. přepočtený	Ostatní platby za proved. práci (OON) v Kč	Prostředky na platy v Kč	průměrný evidenční počet zam. přepočtený	
<b>a</b>	<b>24</b>	<b>25</b>	<b>26</b>	<b>27</b>	<b>28</b>	<b>29</b>	<b>30</b>	<b>31</b>	<b>32</b>	<b>33</b>
<b>Organizační složky státu celkem</b>	0,00	0,00	0,00	0,00	0,00	0,00	0,00	0,00	0,00	
v tom:										
<b>a) Státní správa celkem</b>	0,00	0,00	0,00	0,00	0,00	0,00	0,00	0,00	0,00	
v tom :										
<b>I. Ústřední orgán státní správy</b>		0,00	0,00		0,00	0,00		0,00	0,00	
z toho: rozpočtová položka 5011										
rozpočtová položka 5013										
rozpočtová položka 5022										
<b>b) Ostatní organizační složky státu celkem</b>		0,00	0,00		0,00	0,00		0,00	0,00	
z toho: rozpočtová položka 5011										
<b>Příspěvkové organizace celkem</b>		0,00	0,00	43 591,00	2 891 738,00	3,97		0,00	0,00	1 888 023,73
z toho: Platy zaměstnanců v pracovním poměru					2 891 738,00	3,97				1 808 354,94
Platy zaměstnanců na služebních místech										79 668,79
<b>Organizační složky státu a příspěvkové organizace celkem</b>	0,00	0,00	0,00	43 591,00	2 891 738,00	3,97	0,00	0,00	0,00	1 888 023,73
<b>Centrum pro regionální rozvoj ČR - celkem</b>		0,00	0,00	43 591,00	2 891 738,00	3,97		0,00	0,00	79 668,79
Centrum 5011 ZP					2 891 738,00	3,97				
Centrum 5013 ZSS										79 668,79
<b>CzechTourism - 5011 ZP</b>										1 808 354,94
<b>PO CELKEM</b>	0,00	0,00	0,00	43 591,00	2 891 738,00	3,97	0,00	0,00	0,00	1 888 023,73

**Rozbor zaměstnanosti a čerpání prostředků na platy a ostatní platby za provedenou práci/ostatní osobní náklady zapojených do programů/projektů financovaných a spolufinancovaných z rozpočtu Evropské unie nebo finančních mechanismů**

Tabulka č. 9

kapitola: 317 - Ministerstvo pro místní rozvoj

období: 12.2024

A - rozpočtová položka 5013 (u OSS); platy zaměstnanců na služebních místech dle zákona o státní službě (SPO)	program / projekt; kód - nástrojové třídění <sup>2)</sup>	průměrný měsíční plat v Kč	průměrná roční motivace na fyzickou osobu v Kč	Personální údaje			Čerpání prostředků na platy zaměstnanců a ostatní platby za provedenou práci/ostatní osobní náklady (OPPP/OON) v Kč												
				kmenoví zaměstnanci (průměrný evidenční počet zaměstnanců přepočtený) <sup>3)</sup>	kmenoví zaměstnanci - motivace/odměny (fyzické osoby) <sup>4)</sup>	jednorázové navýšení (průměrný evidenční počet zaměstnanců přepočtený) <sup>5)</sup>	spolufinancování ČR ze SR				kryto příjmy z rozpočtu EU/FM				celkem				
							platy a OPPP/OON		platy a OPPP/OON		platy a OPPP/OON		platy a OPPP/OON						
							prostředky na platy	z toho: motivace/odměny <sup>4)</sup>	OPPP/OON	celkem	prostředky na platy	z toho: motivace/odměny <sup>4)</sup>	OPPP/OON	celkem	prostředky na platy	z toho: motivace/odměny <sup>4)</sup>	OPPP/OON	celkem	
1	2=(13-13a)/(4+6)/12	3=13a/5	4	5	6	7	7a	8	9=7+8	10	10a	11	12=10+11	13=7+10	13a=7a+10a	14=8+11	15=13+14		
<b>ADMINISTRATIVNÍ PERSONÁLNÍ KAPACITY <sup>1)</sup></b>																			
<b>ADMINISTRATIVNÍ personální kapacity OSS celkem</b>	x	57 404	94 063	5,00	18,00	319,90	60 965 035,50	507 942,30	2 054 851,44	63 019 886,94	164 534 945,80	1 185 198,70	8 575 583,56	173 110 529,36	225 499 981,30	1 693 141,00	10 630 435,00	236 130 416,30	
A - 5013	x	58 439	94 063	5,00	18,00	299,87	58 281 112,44	507 942,30	x	58 281 112,44	157 206 284,86	1 185 198,70	x	157 206 284,86	215 487 397,30	1 693 141,00	x	215 487 397,30	
B - 5011	x	41 657	0	0,00	0,00	20,03	2 683 923,06	0,00	x	2 683 923,06	7 328 660,94	0,00	x	7 328 660,94	10 012 584,00	0,00	x	10 012 584,00	
C - 502*	x	x	x	x	x	x	x	x	2 054 851,44	2 054 851,44	x	x	8 575 583,56	8 575 583,56	x	x	10 630 435,00	10 630 435,00	
<b>v tom: I. Ústřední orgán státní správy celkem</b>	x	57 404	94 063	5,00	18,00	319,90	60 965 035,50	507 942,30	2 054 851,44	63 019 886,94	164 534 945,80	1 185 198,70	8 575 583,56	173 110 529,36	225 499 981,30	1 693 141,00	10 630 435,00	236 130 416,30	
A - 5013	x	58 439	94 063	5,00	18,00	299,87	58 281 112,44	507 942,30	x	58 281 112,44	157 206 284,86	1 185 198,70	x	157 206 284,86	215 487 397,30	1 693 141,00	x	215 487 397,30	
B - 5011	x	41 657	0	0,00	0,00	20,03	2 683 923,06	0,00	x	2 683 923,06	7 328 660,94	0,00	x	7 328 660,94	10 012 584,00	0,00	x	10 012 584,00	
C - 502*	x	x	x	x	x	x	x	x	2 054 851,44	2 054 851,44	x	x	8 575 583,56	8 575 583,56	x	x	10 630 435,00	10 630 435,00	
<b>v tom OPTP 2021+</b>	15001	57 614	0	0,00	0,00	193,84	42 160 722,28	0,00	1 231 209,11	43 391 931,39	91 853 016,72	0,00	2 682 360,89	94 535 377,61	134 013 739,00	0,00	0,00	137 927 309,00	
A - 5013	x	58 946	0	0,00	0,00	178,14	39 641 952,27	0,00	x	39 641 952,27	86 365 524,73	0,00	x	86 365 524,73	126 007 477,00	0,00	x	126 007 477,00	
B - 5011	x	42 496	0	0,00	0,00	15,70	2 518 770,01	0,00	x	2 518 770,01	5 487 491,99	0,00	x	5 487 491,99	8 006 262,00	0,00	x	8 006 262,00	
C - 502*	x	x	x	x	x	x	x	x	1 231 209,11	1 231 209,11	x	x	2 682 360,89	2 682 360,89	x	x	3 913 570,00	3 913 570,00	
<b>v tom IROP 2021+</b>	14900	57 621	0	0,00	0,00	78,90	17 392 412,87	0,00	766 312,33	18 158 725,20	37 163 461,93	0,00	1 637 427,67	38 800 889,60	54 555 874,80	0,00	2 403 740,00	56 959 614,80	
A - 5013	x	57 807	0	0,00	0,00	77,90	17 227 259,82	0,00	x	17 227 259,82	36 810 568,98	0,00	x	36 810 568,98	54 037 828,80	0,00	x	54 037 828,80	
B - 5011	x	43 171	0	0,00	0,00	1,00	165 153,05	0,00	x	165 153,05	352 892,95	0,00	x	352 892,95	518 046,00	0,00	x	518 046,00	
C - 502*	x	x	x	x	x	x	x	x	766 312,33	766 312,33	x	x	1 637 427,67	1 637 427,67	x	x	2 403 740,00	2 403 740,00	
<b>v tom Cíl 2 - INTERREG VI 2021+</b>	15101	0	94 063	0,00	18,00	0,00	507 942,30	507 942,30	37 800,00	545 742,30	1 185 198,70	1 185 198,70	88 200,00	1 273 398,70	1 693 141,00	1 693 141,00	126 000,00	1 819 141,00	
A - 5013	x	0	94 063	0,00	18,00	0,00	507 942,30	507 942,30	x	507 942,30	1 185 198,70	1 185 198,70	x	1 185 198,70	1 693 141,00	1 693 141,00	x	1 693 141,00	
B - 5011	x	0	0	0,00	0,00	0,00	0,00	0,00	x	0,00	0,00	0,00	x	0,00	0,00	0,00	x	0,00	
C - 502*	x	x	x	x	x	x	x	x	37 800,00	37 800,00	x	x	88 200,00	88 200,00	x	x	126 000,00	126 000,00	
<b>v tom OPST (OP Spravedlivá transformace)</b>	14000	45 000	0	0,00	0,00	5,58	903 958,05	0,00	19 530,00	923 488,05	2 109 235,45	0,00	45 570,00	2 154 805,45	3 013 193,50	0,00	65 100,00	3 078 293,50	
A - 5013	x	45 000	0	0,00	0,00	5,58	903 958,05	0,00	x	903 958,05	2 109 235,45	0,00	x	2 109 235,45	3 013 193,50	0,00	x	3 013 193,50	
B - 5011	x	0	0	0,00	0,00	0,00	0,00	0,00	x	0,00	0,00	0,00	x	0,00	0,00	0,00	x	0,00	
C - 502*	x	x	x	x	x	x	x	x	19 530,00	19 530,00	x	x	45 570,00	45 570,00	x	x	65 100,00	65 100,00	
<b>v tom NPO komp. 4.1.4 - Technická pomoc</b>	17041	57 650	0	5,00	0,00	41,58	0,00	0,00	0,00	0,00	32 224 033,00	0,00	4 122 025,00	36 346 058,00	32 224 033,00	0,00	4 122 025,00	36 346 058,00	
A - 5013	x	59 221	0	5,00	0,00	38,25	0,00	0,00	x	0,00	30 735 757,00	0,00	x	30 735 757,00	30 735 757,00	0,00	x	30 735 757,00	
B - 5011	x	37 244	0	0,00	0,00	3,33	0,00	0,00	x	0,00	1 488 276,00	0,00	x	1 488 276,00	1 488 276,00	0,00	x	1 488 276,00	
C - 502*	x	x	x	x	x	x	x	x	0,00	0,00	x	x	4 122 025,00	4 122 025,00	x	x	4 122 025,00	4 122 025,00	
<b>ADMINISTRATIVNÍ personální kapacity SPO celkem 6)</b>	x	52 099	0	0,00	0,00	481,97	94 901 787,47	0,00	5 198 322,40	100 100 109,87	206 421 810,53	0,00	11 233 744,60	217 655 555,13	301 323 598,00	0,00	16 432 067,00	317 755 665,00	
A - 5013	x	52 028	0	0,00	0,00	478,00	93 649 664,92	0,00	x	93 649 664,92	204 782 195,08	0,00	x	204 782 195,08	298 431 860,00	0,00	x	298 431 860,00	
B - 5011	x	60 700	0	0,00	0,00	3,97	1 252 122,55	0,00	x	1 252 122,55	1 639 615,45	0,00	x	1 639 615,45	2 891 738,00	0,00	x	2 891 738,00	
C - 502*	x	x	x	x	x	x	x	x	5 198 322,40	5 198 322,40	x	x	11 233 744,60	11 233 744,60	x	x	16 432 067,00	16 432 067,00	
<b>v tom: Centrum pro regionální rozvoj ČR</b>	x	52 099	0	0,00	0,00	481,97	94 901 787,47	0,00	5 198 322,40	100 100 109,87	206 421 810,53	0,00	11 233 744,60	217 655 555,13	301 323 598,00	0,00	16 432 067,00	317 755 665,00	
A - 5013	x	52 028	0	0,00	0,00	478,00	93 649 664,92	0,00	x	93 649 664,92	204 782 195,08	0,00	x	204 782 195,08	298 431 860,00	0,00	x	298 431 860,00	
B - 5011	x	60 700	0	0,00	0,00	3,97	1 252 122,55	0,00	x	1 252 122,55	1 639 615,45	0,00	x	1 639 615,45	2 891 738,00	0,00	x	2 891 738,00	
C - 502*	x	x	x	x	x	x	x	x	5 198 322,40	5 198 322,40	x	x	11 233 744,60	11 233 744,60	x	x	16 432 067,00	16 432 067,00	
<b>v tom IROP 2021+</b>	14900	51 953	0	0,00	0,00	432,40	85 939 436,92	0,00	4 458 195,00	90 397 631,92	183 632 197,08	0,00	9 526 106,00	193 158 303,08	269 571 634,00	0,00	13 984 301,00	283 555 935,00	
A - 5013	x	51 953	0	0,00	0,00	432,40	85 939 436,92	0,00	x	85 939 436,92	183 632 197,08	0,00	x	183 632 197,08	269 571 634,00	0,00	x	269 571 634,00	
B - 5011	x	0	0	0,00	0,00	0,00	0,00	0,00	x	0,00	0,00	0,00	x	0,00	0,00	0,00	x	0,00	
C - 502*	x	x	x	x	x	x	x	x	4 458 195,00	4 458 195,00	x	x	9 526 106,00	9 526 106,00	x	x	13 984 301,00	13 984 301,00	
<b>v tom Cíl 2 - INTERREG VI 2021+</b>	15101	52 921	0	0,00	0,00	40,47	7 710 228,00	0,00	721 252,50	8 431 480,50	17 990 532,00	0,00	1 682 922,50	19 673 454,50	25 700 760,00	0,00	2 404 175,00	28 104 935,00	
A - 5013	x	52 921	0	0,00	0,00	40,47	7 710 228,00	0,00	x	7 710 228,00	17 990 532,00	0,00	x	17 990 532,00	25 700 760,00	0,00	x	25 700 760,00	
B - 5011	x	0	0	0,00	0,00	0,00	0,00	0,00	x	0,00	0,00	0,00	x	0,00	0,00	0,00	x	0,00	
C - 502*	x	x	x	x	x	x	x	x	721 252,50	721 252,50	x	x	1 682 922,50	1 682 922,50	x	x	2 404 175,00	2 404 175,00	
<b>v tom NPO komp. 4.1.3 - Technická pomoc</b>	17041	48 597	0	0,00	0,00	0,83	0,00	0,00	0,00	0,00	484 030,00	0,00	0,00	484 030,00	484 030,00	0,00	0,00	484 030,00	
A - 5013	x	48 597	0	0,00	0,00	0,83	0,00	0,00	x	0,00	484 030,00	0,00	x	484 030,00	484 030,00	0,00	x	484 030,00	
B - 5011	x	0	0	0,00	0,00	0,00	0,00	0,00	x	0,00	0,00	0,00	x	0,00	0,00	0,00	x	0,00	
C - 502*	x	x	x	x	x	x	x	x	0,00	0,00	x	x	0,00	0,00	x	x	0,00	0,00	
<b>v tom NPO 1.6.1 Zavedení nového staveb. zákona a pozemk. zákona do praxe</b>	17016	51 850	0	0,00	0,00	4,30	0,00	0,00	0,00	0,00	2 675 436,00	0,00	0,00	2 675 436,00	2 67				

A - rozpočtová položka 5013 (u OSS); platy zaměstnanců na služebních místech dle zákona o státní službě (SPO)  B - podskupení položek 501 vyjma položky 5013 (u OSS); platy zaměstnanců vyjma těch na služebních místech dle zákona o státní službě (u SPO)  C - podskupení položek 502 (OSS); ostatní osobní náklady (SPO)	program / projekt; kód - nástrojové třídění <sup>2)</sup>	průměrný měsíční plat v Kč	průměrná roční motivace na fyzickou osobu v Kč	Personální údaje			Čerpání prostředků na platy zaměstnanců a ostatní platby za provedenou práci/ostatní osobní náklady (OPPP/OON) v Kč														
				kmenoví zaměstnanci (průměrný evidenční počet zaměstnanců přepočtený) <sup>3)</sup>	kmenoví zaměstnanci - motivace/odměny (fyzické osoby) <sup>4)</sup>	jednorázové navýšení (průměrný evidenční počet zaměstnanců přepočtený) <sup>5)</sup>	spolufinancování ČR ze SR				kryto příjmy z rozpočtu EU/FM				celkem						
							platby a OPPP/OON				platby a OPPP/OON				platby a OPPP/OON						
							prostředky na platy	z toho: motivace/odměny <sup>4)</sup>	OPPP/OON	celkem	prostředky na platy	z toho: motivace/odměny <sup>4)</sup>	OPPP/OON	celkem	prostředky na platy	z toho: motivace/odměny <sup>4)</sup>	OPPP/OON	celkem			
				1	2=(13-13a)/(4+6)/12	3=13a/5	4	5	6	7	7a	8	9=7+8	10	10a	11	12=10+11	13=7+10	13a=7a+10a	14=8+11	15=13+14
<b>EEN</b>	102-OPPIK	60 700	0	0,00	0,00	3,97	1 252 122,55	0,00	18 874,90	1 270 997,45	1 639 615,45	0,00	24 716,10	1 664 331,55	2 891 738,00	0,00	43 591,00	2 935 329,00			
A - 5013	x	0	0						x	0,00			x	0,00	0,00	0,00	x	0,00			
B - 5011	x	60 700	0			3,97	1 252 122,55		x	1 252 122,55	1 639 615,45		x	1 639 615,45	2 891 738,00	0,00	x	2 891 738,00			
C - 502*	x	x	x	x	x	x	x	x	x	18 874,90	18 874,90	x	x	24 716,10	24 716,10	x	x	43 591,00			
<b>ADMINISTRATIVNÍ kapacity OSS a SPO celkem</b>	x	54 235	94 063	5,00	18,00	801,87	155 866 822,97	507 942,30	7 253 173,84	163 119 996,81	370 956 756,33	1 185 198,70	19 809 328,16	390 766 084,49	526 823 579,30	1 693 141,00	27 062 502,00	553 886 081,30			
A - 5013	x	54 524	94 063	5,00	18,00	777,87	151 930 777,36	507 942,30	x	151 930 777,36	361 988 479,94	1 185 198,70	x	361 988 479,94	513 919 257,30	1 693 141,00	x	513 919 257,30			
B - 5011	x	44 807	0	0,00	0,00	24,00	3 936 045,61	0,00	x	3 936 045,61	8 968 276,39	0,00	x	8 968 276,39	12 904 322,00	0,00	x	12 904 322,00			
C - 502*	x	x	x	x	x	x	x	x	x	7 253 173,84	7 253 173,84	x	x	19 809 328,16	19 809 328,16	x	x	27 062 502,00			
<b>OSTATNÍ PERSONÁLNÍ KAPACITY 7)</b>																					
<b>OSTATNÍ personální kapacity OSS celkem</b>	x	46 408	0	0,00	0,00	83,72	8 114 905,59	0,00	1 997 576,01	10 112 481,60	38 508 784,78	0,00	13 483 912,00	51 992 696,78	46 623 690,37	0,00	15 481 488,01	62 105 178,38			
A - 5013	x	48 952	0	0,00	0,00	5,59	356 873,56	0,00	x	356 873,56	2 926 847,44	0,00	x	2 926 847,44	3 283 721,00	0,00	x	3 283 721,00			
B - 5011	x	46 226	0	0,00	0,00	78,13	7 758 032,03	0,00	x	7 758 032,03	35 581 937,34	0,00	x	35 581 937,34	43 339 969,37	0,00	x	43 339 969,37			
C - 502*	x	x	x	x	x	x	x	x	x	1 997 576,01	1 997 576,01	x	x	13 483 912,00	13 483 912,00	x	x	15 481 488,01			
<b>v tom: Ústřední orgán státní správy celkem</b>	x	46 408	0	0,00	0,00	83,72	8 114 905,59	0,00	1 997 576,01	10 112 481,60	38 508 784,78	0,00	13 410 062,00	51 918 846,78	46 623 690,37	0,00	15 407 638,01	62 031 328,38			
A - 5013	x	48 952	0	0,00	0,00	5,59	356 873,56	0,00	x	356 873,56	2 926 847,44	0,00	x	2 926 847,44	3 283 721,00	0,00	x	3 283 721,00			
B - 5011	x	46 226	0	0,00	0,00	78,13	7 758 032,03	0,00	x	7 758 032,03	35 581 937,34	0,00	x	35 581 937,34	43 339 969,37	0,00	x	43 339 969,37			
C - 502*	x	x	x	x	x	x	x	x	x	1 997 576,01	1 997 576,01	x	x	13 410 062,00	13 410 062,00	x	x	15 407 638,01			
<b>v tom OPZ plus 2021+ (sociální začleňování)</b>	14400	46 001	0	0,00	0,00	56,41	7 244 437,16	0,00	1 688 780,75	8 933 217,91	23 894 342,84	0,00	5 570 109,26	29 464 452,10	31 138 780,00	0,00	7 258 890,01	38 397 670,01			
A - 5013	x	44 629	0			2,00	249 190,03		x	249 190,03	821 903,97		x	821 903,97	1 071 094,00	0,00	x	1 071 094,00			
B - 5011	x	46 051	0			54,41	6 995 247,13		x	6 995 247,13	23 072 438,87		x	23 072 438,87	30 067 686,00	0,00	x	30 067 686,00			
C - 502*	x	x	x	x	x	x	x	x	x	1 688 780,75	1 688 780,75	x	x	5 570 109,26	5 570 109,26	x	x	7 258 890,01			
<b>v tom EHP/Norsko 3 (sociální začleňování)</b>	06004	43 219	0	0,00	0,00	1,17	91 018,95	0,00	164 994,30	256 013,25	515 774,05	0,00	934 967,70	1 450 741,75	606 793,00	0,00	1 099 962,00	1 706 755,00			
A - 5013	x	87 255	0			0,17	26 700,15		x	26 700,15	151 300,85		x	151 300,85	178 001,00	0,00	x	178 001,00			
B - 5011	x	35 733	0			1,00	64 318,80		x	64 318,80	364 473,20		x	364 473,20	428 792,00	0,00	x	428 792,00			
C - 502*	x	x	x	x	x	x	x	x	x	164 994,30	164 994,30	x	x	934 967,70	934 967,70	x	x	1 099 962,00			
<b>v tom URBACT IV</b>	19500	49 128	0	0,00	0,00	1,00	0,00	0,00	0,00	0,00	589 541,00	0,00	0,00	589 541,00	589 541,00	0,00	0,00	589 541,00			
A - 5013	x	49 128	0			1,00	0,00		x	0,00	589 541,00		x	589 541,00	589 541,00	0,00	x	589 541,00			
B - 5011	x	0	0						x	0,00	0,00		x	0,00	0,00	0,00	x	0,00			
C - 502*	x	x	x	x	x	x	x	x	x	0,00	0,00	x	x	0,00	0,00	x	x	0,00			
<b>v tom EUI - European Urban Initiative</b>	19500	48 909	0	0,00	0,00	1,00	0,00	0,00	0,00	0,00	586 902,00	0,00	412 000,00	998 902,00	586 902,00	0,00	412 000,00	998 902,00			
A - 5013	x	48 909	0			1,00	0,00		x	0,00	586 902,00		x	586 902,00	586 902,00	0,00	x	586 902,00			
B - 5011	x	0	0						x	0,00	0,00		x	0,00	0,00	0,00	x	0,00			
C - 502*	x	x	x	x	x	x	x	x	x	0,00	0,00	x	x	412 000,00	412 000,00	x	x	412 000,00			
<b>v tom NPO komp. 4.1.2 - Veřejné investování</b>	17041	55 955	0	0,00	0,00	9,14	0,00	0,00	0,00	0,00	6 137 133,00	0,00	4 845 946,00	10 983 079,00	6 137 133,00	0,00	4 845 946,00	10 983 079,00			
A - 5013	x	0	0						x	0,00	0,00		x	0,00	0,00	0,00	x	0,00			
B - 5011	x	55 955	0			9,14	0,00		x	0,00	6 137 133,00		x	6 137 133,00	6 137 133,00	0,00	x	6 137 133,00			
C - 502*	x	x	x	x	x	x	x	x	x	0,00	0,00	x	x	4 845 946,00	4 845 946,00	x	x	4 845 946,00			
<b>v tom NPO komp. 2.10 - Dostupné bydlení - grant</b>	17020	45 012	0	0,00	0,00	2,75	0,00	0,00	0,00	0,00	1 485 390,00	0,00	684 240,00	2 169 630,00	1 485 390,00	0,00	684 240,00	2 169 630,00			
A - 5013	x	46 204	0			0,92	0,00		x	0,00	510 092,00		x	510 092,00	510 092,00	0,00	x	510 092,00			
B - 5011	x	44 412	0			1,83	0,00		x	0,00	975 298,00		x	975 298,00	975 298,00	0,00	x	975 298,00			
C - 502*	x	x	x	x	x	x	x	x	x	0,00	0,00	x	x	684 240,00	684 240,00	x	x	684 240,00			
<b>v tom NPO komp. 4.4 - Zvýšení efektivity výkonu veřejné správy</b>	17044	40 957	0	0,00	0,00	4,58	0,00	0,00	0,00	0,00	2 250 974,00	0,00	0,00	2 250 974,00	2 250 974,00	0,00	0,00	2 250 974,00			
A - 5013	x	0	0						x	0,00	0,00		x	0,00	0,00	0,00	x	0,00			
B - 5011	x	40 957	0			4,58	0,00		x	0,00	2 250 974,00		x	2 250 974,00	2 250 974,00	0,00	x	2 250 974,00			
C - 502*	x	x	x	x	x	x	x	x	x	0,00	0,00	x	x	0,00	0,00	x	x	0,00			
<b>v tom NPO komp. 4.4 - Zlepšení strateg. plánování pro plnění cílů - koherence SDG</b>	17044	43 285	0	0,00	0,00	0,92	0,00	0,00	0,00	0,00	477 868,00	0,00	0,00	477 868,00	477 868,00	0,00	0,00	477 868,00			
A - 5013	x	0	0						x	0,00	0,00		x	0,00	0,00	0,00	x	0,00			
B - 5011	x	43 285	0			0,92	0,00		x	0,00	477 868,00		x	477 868,00	477 868,00	0,00	x	477 868,00			
C - 502*	x	x	x	x	x	x	x	x	x	0,00	0,00	x	x	0,00	0,00	x	x	0,00			
<b>v tom OP JAK</b>	14300	41 362	0	0,00	0,00	6,75	779 449,48	0,00	143 800,96	923 250,44	2 570 859,89	0,00	474 299,04	3 045 158,93	3 350 309,37	0,00	618 100,00	3 968 409,37			
A - 5013	x	58 015	0			0,50	80 983,38		x	80 983,38	267 107,62		x	267 107,62	348 091,00	0,00	x	348 091,00			
B - 5011	x	40 030	0			6,25	698 466,10		x	698 466,10	2 303 752,27		x	2 303 752,27	3 002 218,37	0,00	x	3 002 218,37			
C - 502*	x	x	x	x	x	x	x	x	x	143 800,96	143 800,96	x	x	474 299,04	474 299,04	x	x	618 100,00			

A - rozpočtová položka 5013 (u OSS); platy zaměstnanců na služebních místech dle zákona o státní službě (SPO) B - podseskupení položek 501 vyjma položky 5013 (u OSS); platy zaměstnanců vyjma těch na služebních místech dle zákona o státní službě (u SPO) C - podseskupení položek 502 (OSS); ostatní osobní náklady (SPO)	program / projekt; kód - nástrojové třídění <sup>2)</sup>	průměrný měsíční plat v Kč	průměrná roční motivace na fyzickou osobu v Kč	Personální údaje			Čerpání prostředků na platy zaměstnanců a ostatní platby za provedenou práci/ostatní osobní náklady (OPPP/OON) v Kč												
				kmenoví zaměstnanci (průměrný evidenční počet zaměstnanců přepočtený) <sup>3)</sup>	kmenoví zaměstnanci - motivace/odměny (fyzické osoby) <sup>4)</sup>	jednorázové navýšení průměrný evidenční počet zaměstnanců přepočtený) <sup>5)</sup>	spolufinancování ČR ze SR				kryto příjmy z rozpočtu EU/FM				celkem				
							platby a OPPP/OON		platby a OPPP/OON		platby a OPPP/OON		platby a OPPP/OON						
							prostředky na platy	z toho: motivace/odměny <sup>4)</sup>	OPPP/OON	celkem	prostředky na platy	z toho: motivace/odměny <sup>4)</sup>	OPPP/OON	celkem	prostředky na platy	z toho: motivace/odměny <sup>4)</sup>	OPPP/OON	celkem	
1	2=(13-13a)/(4+6)12	3=13a/5	4	5	6	7	7a	8	9=7+8	10	10a	11	12=10+11	13=7+10	13a=7a+10a	14=8+11	15=13+14		
<b>v tom NPO komp. 7.7.2</b>	17077	0	0	0,00	0,00	0,00	0,00	0,00	0,00	0,00	0,00	0,00	0,00	0,00	0,00	0,00	0,00	0,00	
A - 5013	x	0	0			0,00			x	0,00			x	0,00			x	0,00	
B - 5011	x	0	0						x	0,00			x	0,00			x	0,00	
C - 502*	x	x	x	x	x	x	x	x	x	0,00	x	x	x	0,00	x	x	x	0,00	
<b>v tom NPO komp. 1.6.4 B - DSŘ</b>	17016	0	0	0,00	0,00	0,00	0,00	0,00	0,00	0,00	0,00	488 500,00	488 500,00	0,00	0,00	488 500,00	488 500,00	488 500,00	
A - 5013	x	0	0						x	0,00			x	0,00			x	0,00	
B - 5011	x	0	0						x	0,00			x	0,00			x	0,00	
C - 502*	x	x	x	x	x	x	x	x	x	0,00	x	x	488 500,00	488 500,00	x	x	488 500,00	488 500,00	
<b>v tom: Ústav územního rozvoje (ÚÚR)</b>	x	0	0	0,00	0,00	0,00	0,00	0,00	0,00	0,00	0,00	73 850,00	73 850,00	0,00	0,00	73 850,00	73 850,00	73 850,00	
A - 5013	x	0	0	0,00	0,00	0,00	0,00	0,00	x	0,00	0,00	0,00	x	0,00	0,00	0,00	x	0,00	
B - 5011	x	0	0	0,00	0,00	0,00	0,00	0,00	x	0,00	0,00	0,00	x	0,00	0,00	0,00	x	0,00	
C - 502*	x	x	x	x	x	x	x	x	x	0,00	x	x	73 850,00	73 850,00	x	x	73 850,00	73 850,00	
<b>v tom Programy meziregionální spolupráce 2021+ - ESPON</b>	15300	0	0	0,00	0,00	0,00	0,00	0,00	0,00	0,00	0,00	73 850,00	73 850,00	0,00	0,00	73 850,00	73 850,00	73 850,00	
A - 5013	x	0	0						x	0,00			x	0,00			x	0,00	
B - 5011	x	0	0						x	0,00			x	0,00			x	0,00	
C - 502*	x	x	x	x	x	x	x	x	x	0,00	x	x	73 850,00	73 850,00	x	x	73 850,00	73 850,00	
<b>v tom NPO komp. 7.7 - grant</b>	17077	0	0	0,00	0,00	0,00	0,00	0,00	0,00	0,00	0,00	0,00	0,00	0,00	0,00	0,00	0,00	0,00	
A - 5013	x	0	0						x	0,00			x	0,00			x	0,00	
B - 5011	x	0	0			0,00			x	0,00			x	0,00			x	0,00	
C - 502*	x	x	x	x	x	x	x	x	x	0,00	x	x	x	0,00	x	x	x	0,00	
<b>OSTATNÍ personální kapacity OSS a SPO celkem</b>	x	46 408	0	0,00	0,00	83,72	8 114 905,59	0,00	1 997 576,01	10 112 481,60	38 508 784,78	0,00	13 483 912,00	51 992 696,78	46 623 690,37	0,00	15 481 488,01	62 105 178,38	
A - 5013	x	48 952	0	0,00	0,00	5,59	356 873,56	0,00	x	356 873,56	2 926 847,44	0,00	x	2 926 847,44	3 283 721,00	0,00	x	3 283 721,00	
B - 5011	x	46 226	0	0,00	0,00	78,13	7 758 032,03	0,00	x	7 758 032,03	35 581 937,34	0,00	x	35 581 937,34	43 339 969,37	0,00	x	43 339 969,37	
C - 502*	x	x	x	x	x	x	x	x	x	1 997 576,01	1 997 576,01	x	x	13 483 912,00	13 483 912,00	x	x	15 481 488,01	
<b>ADMINISTRATIVNÍ a OSTATNÍ personální kapacity OSS a SPO celkem</b>	x	53 500	94 063	5,00	18,00	885,59	163 981 728,56	507 942,30	9 250 749,85	173 232 478,41	409 465 541,11	1 185 198,70	33 293 240,16	442 758 781,27	573 447 269,67	1 693 141,00	42 543 990,01	615 991 259,68	
A - 5013	x	54 485	94 063	5,00	18,00	783,46	152 287 650,92	507 942,30	x	152 287 650,92	364 915 327,38	1 185 198,70	x	364 915 327,38	517 202 978,30	1 693 141,00	x	517 202 978,30	
B - 5011	x	45 893	0	0,00	0,00	102,13	11 694 077,64	0,00	x	11 694 077,64	44 550 213,73	0,00	x	44 550 213,73	56 244 291,37	0,00	x	56 244 291,37	
C - 502*	x	x	x	x	x	x	x	x	9 250 749,85	9 250 749,85	x	x	33 293 240,16	33 293 240,16	x	x	42 543 990,01	42 543 990,01	
<b>Ústřední orgán státní správy celkem</b>	x	55 151	94 063	5	18	403,62	69 079 941,09	507 942,30	4 052 427,45	73 132 368,54	203 043 730,58	1 185 198,70	21 985 645,56	225 029 376,14	272 123 671,67	1 693 141,00	26 038 073,01	298 161 744,68	
A - 5013	x	58 268	94 063	5	18	305	58 637 986,00	507 942,30	x	58 637 986,00	160 133 132,30	1 185 198,70	x	160 133 132,30	218 771 118,30	1 693 141,00	x	218 771 118,30	
B - 5011	x	45 294	0	0	0	98	10 441 955,09	0,00	x	10 441 955,09	42 910 598,28	0,00	x	42 910 598,28	53 352 553,37	0,00	x	53 352 553,37	
C - 502*	x	x	x	x	x	x	x	x	4 052 427,45	4 052 427,45	x	x	21 985 645,56	21 985 645,56	x	x	26 038 073,01	26 038 073,01	
<b>Ostatní organizační složky státu celkem</b>	x	0	0	0	0	0	0,00	0,00	0,00	0,00	0,00	0,00	73 850,00	73 850,00	0,00	0,00	73 850,00	73 850,00	
A - 5013	x	0	0	0	0	0	0,00	0,00	x	0,00	0,00	0,00	x	0,00	0,00	0,00	x	0,00	
B - 5011	x	0	0	0	0	0	0,00	0,00	x	0,00	0,00	0,00	x	0,00	0,00	0,00	x	0,00	
C - 502*	x	x	x	x	x	x	x	x	0,00	0,00	x	x	73 850,00	73 850,00	x	x	73 850,00	73 850,00	
<b>SPO celkem</b>	x	52 099	0	0	0	481,97	94 901 787,47	0,00	5 198 322,40	100 100 109,87	206 421 810,53	0,00	11 233 744,60	217 655 555,13	301 323 598,00	0,00	16 432 067,00	317 755 665,00	
A - 5013	x	52 028	0	0	0	478	93 649 664,92	0,00	x	93 649 664,92	204 782 195,08	0,00	x	204 782 195,08	298 431 860,00	0,00	x	298 431 860,00	
B - 5011	x	60 700	0	0	0	4	1 252 122,55	0,00	x	1 252 122,55	1 639 615,45	0,00	x	1 639 615,45	2 891 738,00	0,00	x	2 891 738,00	
C - 502*	x	x	x	x	x	x	x	x	5 198 322,40	5 198 322,40	x	x	11 233 744,60	11 233 744,60	x	x	16 432 067,00	16 432 067,00	

Vypracoval: Ing. Jiří Večeřa, tel. 224 861 714, vecera.jiri@mnr.cz

**Užší běžné výdaje v uplynulých 5 letech (tis. Kč)**

kapitola: 317 Ministerstvo pro místní rozvoj

období: 12.2020 - 12.2024

Tabulka č. 10

vygenerováno: 02.02.2025

Druhové třídění	Podseskupení položek 513, 515, 516, 517, 590	Skutečnost					Meziroční index			
		2020	2021	2022	2023	2024	21/20	22/21	23/22	24/23
5131	Potraviny									
5132	Ochranné pomůcky	1 038,66	305,72				29,4			
5133	Léky a zdravotnický materiál	15,16	249,50	75,87		69,82	1 645,9	30,4		
5134	Prádlo, oděv a obuv s výjimkou ochranných pomůcek		1,32	1,35				102,3		
5135	Učebnice a školní potřeby									
5136	Knihy a obdobné listinné informační prostředky	556,41	324,99	294,86	337,50	320,05	58,4	90,7	114,5	94,8
5137	Drobný dlouhodobý hmotný majetek	6 408,55	15 240,91	1 489,62	17 118,37	4 880,87	237,8	9,8	1 149,2	28,5
5138	Nákup zboží za účelem dalšího prodeje									
5139	Nákup materiálu jinde nezařazený	10 331,46	8 612,12	9 567,58	10 822,00	8 560,91	83,4	111,1	113,1	79,1
<b>513x</b>	<b>Nákup materiálu celkem</b>	<b>18 350,23</b>	<b>24 734,55</b>	<b>11 429,27</b>	<b>28 277,87</b>	<b>13 831,65</b>	<b>134,8</b>	<b>46,2</b>	<b>247,4</b>	<b>48,9</b>
5151	Studená voda včetně stočného a úplaty za odvod dešťových vod	2 067,34	47,38	1 697,03	3 665,75	3 161,34	2,3	3 581,4	216,0	86,2
5152	Teplo	720,01	769,32	787,99	578,77	423,62	106,8	102,4	73,4	73,2
5153	Plyn	3 076,84	2 441,46	4 099,15	4 106,10	4 375,98	79,3	167,9	100,2	106,6
5154	Elektrická energie	7 680,28	7 160,39	6 469,73	11 390,70	13 908,31	93,2	90,4	176,1	122,1
5155	Pevná paliva									
5156	Pohonné hmoty a maziva	2 621,77	2 697,62	3 203,02	3 094,00	2 381,32	102,9	118,7	96,6	77,0
5157	Teplá voda									
5159	Nákup ostatních paliv a energie									
<b>515x</b>	<b>Nákup vody, paliv a energie celkem</b>	<b>16 166,25</b>	<b>13 116,18</b>	<b>16 256,93</b>	<b>22 835,32</b>	<b>24 250,57</b>	<b>81,1</b>	<b>123,9</b>	<b>140,5</b>	<b>106,2</b>
5161	Poštovní služby	322,03	648,02	324,55	297,55	274,33	201,2	50,1	91,7	92,2
5162	Služby elektronických komunikací	5 702,91	5 846,03	6 693,39	7 866,36	8 783,48	102,5	114,5	117,5	111,7
5163	Služby peněžních ústavů	2 750,25	2 069,65	1 298,32	799,17	602,00	75,3	62,7	61,6	75,3
5164	Nájemné	7 173,02	7 209,53	6 640,27	5 261,64	10 005,29	100,5	92,1	79,2	190,2
5165	Zemědělské pachtovné									
5166	Konzultační, poradenské a právní služby	42 254,24	31 090,24	33 137,14	44 757,38	42 278,27	73,6	106,6	135,1	94,5
5167	Služby školení a vzdělávání	4 788,66	7 890,47	7 750,35	9 238,37	7 707,57	164,8	98,2	119,2	83,4
5168	Zpracování dat a služby související s informačními a komunikačními technologiemi	471 565,58	530 296,29	556 178,31	656 803,85	694 691,22	112,5	104,9	118,1	105,8
5169	Nákup ostatních služeb	104 815,58	93 676,29	98 764,18	134 927,32	117 466,47	89,4	105,4	136,6	87,1

Druhové třídění	Podseskupení položek 513, 515, 516, 517, 590	Skutečnost					Meziroční index			
		2020	2021	2022	2023	2024	21/20	22/21	23/22	24/23
<b>516x</b>	<b>Nákup služeb celkem</b>	<b>639 372,28</b>	<b>678 726,51</b>	<b>710 786,50</b>	<b>859 951,64</b>	<b>881 808,63</b>	<b>106,2</b>	<b>104,7</b>	<b>121,0</b>	<b>102,5</b>
5171	Opravy a udržování	9 337,92	9 922,34	11 071,87	17 837,82	22 392,66	106,3	111,6	161,1	125,5
5172	Podlimitní programové vybavení	2 623,36	4 300,17	971,42	469,54	1 222,57	163,9	22,6	48,3	260,4
5173	Cestovné	5 032,69	5 528,99	15 829,81	14 075,01	12 331,12	109,9	286,3	88,9	87,6
5175	Pohoštění	4 065,53	3 554,61	16 609,32	8 757,92	13 903,30	87,4	467,3	52,7	158,8
5176	Účastnické úplaty na konference	779,32	872,95	1 677,59	1 568,21	2 260,72	112,0	192,2	93,5	144,2
5177	Nákup archiválií									
5178	Nájemné za nájem s právem koupě									
5179	Ostatní nákupy jinde nezařazené	399,74	20 851,19	23 256,85	36 394,58	23 294,85	5 216,2	111,5	156,5	64,0
<b>517x</b>	<b>Ostatní nákupy celkem</b>	<b>22 238,56</b>	<b>45 030,26</b>	<b>69 416,86</b>	<b>79 103,08</b>	<b>75 405,22</b>	<b>202,5</b>	<b>154,2</b>	<b>114,0</b>	<b>95,3</b>
5901	Nespecifikované rezervy									
5902	Ostatní výdaje z finančního vypořádání									
5903	Rezerva na krizová opatření									
5904	Převody domněle neoprávněně použitých dotací zpět poskytovateli									
5909	Ostatní neinvestiční výdaje jinde nezařazené	-12,50	-645,31		275,33	12 782,87	5 162,5			4 642,7
<b>590x</b>	<b>Ostatní neinvestiční výdaje celkem</b>	<b>-12,50</b>	<b>-645,31</b>		<b>275,33</b>	<b>12 782,87</b>	<b>5 162,5</b>			<b>4 642,7</b>
	<b>Užší běžné výdaje celkem</b>	<b>696 114,82</b>	<b>760 962,19</b>	<b>807 889,56</b>	<b>990 443,24</b>	<b>1 008 078,95</b>	<b>109,3</b>	<b>106,2</b>	<b>122,6</b>	<b>101,8</b>

Zdroj: IISSP

Kontroloval: Ing. Jiří Večeřa, tel. 224 861 714, vecera.jiri@mmr.cz

**Nároky z nespotřebovaných výdajů (tis. Kč)**

kapitola: 317 Ministerstvo pro místní rozvoj

období: 12.2024

Tabulka č. 11a

vygenerováno: 02.02.2025

	Č. řádku	Stav NNV k 1. 1. běžného roku	Změna stavu NNV v běžném roce	z toho:			Stav NNV k poslednímu dni měsíce běžného roku	Skutečné čerpání NNV v běžném roce	Stav zapojených nečerpaných NNV k poslednímu dni měsíce běžného roku	Zůstatek NNV vč. nečerpaných zapojených NNV k poslednímu dni měsíce běžného roku	Stav NNV k 1. 1. následujícího roku
				ukončení NNV podle § 47 odst. 6 písm. b) až e) z. č. 218/2000 Sb.	zapojení NNV podle § 47 odst. 6 písm. a) z. č. 218/2000 Sb.	zapojení NNV dle rozhodnutí vlády					
<b>Profilující výdaje (ř. 2+3+4+7+10+11+12+13)</b>	<b>1</b>	<b>22 901 648,03</b>	<b>-16 627 602,06</b>	<b>40 655,00</b>	<b>16 582 829,96</b>	<b>4 117,10</b>	<b>6 274 045,97</b>	<b>8 486 770,06</b>	<b>8 100 177,00</b>	<b>14 374 222,96</b>	<b>23 552 110,86</b>
A. Na platy státních zaměstnanců	2	120 777,10	-120 116,95		120 116,95		660,15	89 217,72	30 899,23	31 559,38	85 774,91
B. Na platy a ostatní platby za provedenou práci kromě platů státních zaměstnanců	3	76 216,64	-62 743,60		62 743,60		13 473,05	7 657,71	55 085,89	68 558,93	113 083,98
C. Na jejichž provedení dostává ČR peněžní prostředky nebo jejich část z rozpočtu EU	4	12 410 483,74	-10 984 864,98		10 982 378,47	2 486,51	1 425 618,76	6 171 676,70	4 813 188,28	6 238 807,04	11 201 012,96
Část výdajů financovaná z národních peněžních prostředků	5	3 839 005,42	-3 239 409,18		3 236 922,67	2 486,51	599 596,25	2 991 081,40	248 327,78	847 924,02	1 388 346,91
Část výdajů, které jsou nebo mají být kryty peněžními prostředky od EU	6	8 571 478,31	-7 745 455,80		7 745 455,80		826 022,52	3 180 595,29	4 564 860,50	5 390 883,02	9 812 666,04
D. Na jejichž provedení dostává ČR peněžní prostředky nebo jejich část z finančních mechanismů	7	5 357,81	-1 409,62		1 409,62		3 948,20		1 409,62	5 357,81	14 040,53
Část výdajů financovaných z národních peněžních prostředků	8	795,57	-203,34		203,34		592,23		203,34	795,57	2 097,98
Část výdajů, které jsou nebo mají být kryty peněžními prostředky z finančních mechanismů	9	4 562,24	-1 206,27		1 206,27		3 355,97		1 206,27	4 562,24	11 942,55
E. Na jejichž provedení dostává ČR peněžní prostředky nebo jejich část od NATO	10										
F. Na programy podle § 13 odst. 3 rozpočtových pravidel	11	9 181 936,40	-5 311 349,51	40 655,00	5 270 694,51		3 870 586,89	2 192 186,45	3 078 508,06	6 949 094,95	11 047 165,42
G. Účelově určené podle § 21 odst. 3 a 4 rozpočtových pravidel	12	1 106 876,33	-147 117,41		145 486,82	1 630,59	959 758,92	26 031,49	121 085,92	1 080 844,84	1 091 033,06
H. Na výzkum a vývoj	13										
<b>Neprofilující výdaje</b>	<b>14</b>	<b>1 004 899,26</b>	<b>-243 032,86</b>		<b>243 032,86</b>		<b>761 866,40</b>	<b>172 423,63</b>	<b>70 609,23</b>	<b>832 475,63</b>	<b>1 289 366,71</b>
<b>Celkem (ř. 1 + ř. 14)</b>	<b>15</b>	<b>23 906 547,29</b>	<b>-16 870 634,92</b>	<b>40 655,00</b>	<b>16 825 862,82</b>	<b>4 117,10</b>	<b>7 035 912,37</b>	<b>8 659 193,70</b>	<b>8 170 786,23</b>	<b>15 206 698,59</b>	<b>24 841 477,58</b>

Zdroj: IISSP

Kontroloval: Ing. Jiří Večeřa, tel. 224 861 714, vecera.jiri@mnr.cz

## Nároky z nespotřebovaných výdajů v uplynulých 5 letech (tis. Kč)

kapitola: 317 Ministerstvo pro místní rozvoj

období: 12.2020 - 12.2024

	Č. řádku	2020			2021		
		Stav NNV k 1. 1.	Skutečné čerpání NNV	Stav NNV k 31.12.	Stav NNV k 1. 1.	Skutečné čerpání NNV	Stav NNV k 31.12.
<b>Profilující výdaje (ř. 2+3+4+7+10+11+12+13)</b>	<b>1</b>	<b>11 207 279,21</b>	<b>3 803 762,16</b>	<b>1 514 212,03</b>	<b>22 789 803,28</b>	<b>9 294 957,51</b>	<b>4 410 815,19</b>
A. Na platy státních zaměstnanců	2	167 811,98	126 407,32	5 818,04	170 820,22	30 331,37	4 344,97
B. Na platy a ostatní platby za provedenou práci kromě platů státních zaměstnanců	3	76 850,30	35 856,37	12 105,56	82 964,63	47 156,62	2 824,65
C. Na jejichž provedení dostává ČR peněžní prostředky nebo jejich část z rozpočtu EU	4	8 392 775,50	2 271 921,06	1 408 766,25	7 814 005,24	2 135 644,33	2 440 084,02
Část výdajů financovaná z národních peněžních prostředků	5	5 849 241,02	964 809,36	914 714,97	5 075 716,72	828 028,99	1 664 620,10
Část výdajů, které jsou nebo mají být kryty peněžními prostředky od EU	6	2 543 534,48	1 307 111,69	494 051,28	2 738 288,51	1 307 615,33	775 463,91
D. Na jejichž provedení dostává ČR peněžní prostředky nebo jejich část z finančních mechanismů	7				6 248,20	2 948,22	
Část výdajů financovaných z národních peněžních prostředků	8				937,23	442,23	
Část výdajů, které jsou nebo mají být kryty peněžními prostředky z finančních mechanismů	9				5 310,97	2 505,99	
E. Na jejichž provedení dostává ČR peněžní prostředky nebo jejich část od NATO	10						
F. Na programy podle § 13 odst. 3 rozpočtových pravidel	11	2 544 772,97	1 347 729,31	84 303,63	10 300 120,84	3 712 355,52	1 921 251,87
G. Účelově určené podle § 21 odst. 3 a 4 rozpočtových pravidel	12	25 068,46	21 848,10	3 218,55	4 415 644,15	3 366 521,46	42 309,69
H. Na výzkum a vývoj	13						
<b>Neprofilující výdaje</b>	<b>14</b>	<b>996 718,79</b>	<b>485 358,01</b>	<b>390 887,47</b>	<b>1 966 387,13</b>	<b>969 044,25</b>	<b>356 359,60</b>
<b>Celkem (ř. 1 + ř. 14)</b>	<b>15</b>	<b>12 203 998,00</b>	<b>4 289 120,17</b>	<b>1 905 099,49</b>	<b>24 756 190,42</b>	<b>10 264 001,76</b>	<b>4 767 174,80</b>

Zdroj: IISSP

Kontroloval: Ing. Jiří Večeřa, tel. 224 861 714, vecera.jiri@mnr.cz

## Nároky z nespotřebovaných výdajů v uplynulých 5 letech (tis. Kč)

kapitola: 317 Ministerstvo pro místní rozvoj

období: 12.2020 - 12.2024

	Č. řádku	2022			2023		
		Stav NNV k 1. 1.	Skutečné čerpání NNV	Stav NNV k 31.12.	Stav NNV k 1. 1.	Skutečné čerpání NNV	Stav NNV k 31.12.
<b>Profilující výdaje (ř. 2+3+4+7+10+11+12+13)</b>	<b>1</b>	<b>24 030 535,21</b>	<b>10 262 714,26</b>	<b>6 311 600,54</b>	<b>27 794 708,08</b>	<b>13 663 429,60</b>	<b>8 185 203,88</b>
A. Na platy státních zaměstnanců	2	164 207,86	84 438,74	858,79	127 439,10	106 812,53	
B. Na platy a ostatní platby za provedenou práci kromě platů státních zaměstnanců	3	84 828,46	38 736,50	2 028,55	72 413,42	24 903,18	2 263,45
C. Na jejichž provedení dostává ČR peněžní prostředky nebo jejich část z rozpočtu EU	4	10 722 796,00	4 815 659,29	3 145 363,60	16 713 324,27	9 620 252,57	4 238 564,17
Část výdajů financovaná z národních peněžních prostředků	5	4 105 393,42	777 405,09	1 619 787,61	3 436 573,61	821 946,16	1 696 455,17
Část výdajů, které jsou nebo mají být kryty peněžními prostředky od EU	6	6 617 402,58	4 038 254,20	1 525 576,00	13 276 750,67	8 798 306,41	2 542 109,01
D. Na jejichž provedení dostává ČR peněžní prostředky nebo jejich část z finančních mechanismů	7	10 277,50	1 323,25		13 367,90	8 072,38	208,33
Část výdajů financovaných z národních peněžních prostředků	8	1 541,63	198,49		2 005,19	1 218,96	31,25
Část výdajů, které jsou nebo mají být kryty peněžními prostředky z finančních mechanismů	9	8 735,88	1 124,76		11 362,72	6 853,43	177,08
E. Na jejichž provedení dostává ČR peněžní prostředky nebo jejich část od NATO	10						
F. Na programy podle § 13 odst. 3 rozpočtových pravidel	11	11 849 803,20	4 910 128,10	3 124 976,59	10 048 898,07	3 855 824,49	3 175 200,04
G. Účelově určené podle § 21 odst. 3 a 4 rozpočtových pravidel	12	1 198 622,19	412 428,38	38 373,01	819 265,31	47 564,45	768 967,90
H. Na výzkum a vývoj	13						
<b>Neprofilující výdaje</b>	<b>14</b>	<b>1 272 255,36</b>	<b>514 573,32</b>	<b>41 953,43</b>	<b>1 216 959,49</b>	<b>375 678,25</b>	<b>553 731,28</b>
<b>Celkem (ř. 1 + ř. 14)</b>	<b>15</b>	<b>25 302 790,58</b>	<b>10 777 287,58</b>	<b>6 353 553,97</b>	<b>29 011 667,56</b>	<b>14 039 107,85</b>	<b>8 738 935,17</b>

Zdroj: IISSP

Kontroloval: Ing. Jiří Večeřa, tel. 224 861 714, vecera.jiri@mnr.cz

## Nároky z nespotřebovaných výdajů v uplynulých 5 letech (tis. Kč)

Tabulka č. 11b

kapitola: 317 Ministerstvo pro místní rozvoj

vygenerováno: 02.02.2025

období: 12.2020 - 12.2024

	Č. řádku	2024			2025
		Stav NNV k 1. 1.	Skutečné čerpání NNV	Stav NNV k 31.12.	Stav NNV k 1. 1.
<b>Profilující výdaje (ř. 2+3+4+7+10+11+12+13)</b>	<b>1</b>	<b>22 901 648,03</b>	<b>8 486 770,06</b>	<b>6 274 045,97</b>	<b>23 552 110,86</b>
A. Na platy státních zaměstnanců	2	120 777,10	89 217,72	660,15	85 774,91
B. Na platy a ostatní platby za provedenou práci kromě platů státních zaměstnanců	3	76 216,64	7 657,71	13 473,05	113 083,98
C. Na jejichž provedení dostává ČR peněžní prostředky nebo jejich část z rozpočtu EU	4	12 410 483,74	6 171 676,70	1 425 618,76	11 201 012,96
Část výdajů financovaná z národních peněžních prostředků	5	3 839 005,42	2 991 081,40	599 596,25	1 388 346,91
Část výdajů, které jsou nebo mají být kryty peněžními prostředky od EU	6	8 571 478,31	3 180 595,29	826 022,52	9 812 666,04
D. Na jejichž provedení dostává ČR peněžní prostředky nebo jejich část z finančních mechanismů	7	5 357,81		3 948,20	14 040,53
Část výdajů financovaných z národních peněžních prostředků	8	795,57		592,23	2 097,98
Část výdajů, které jsou nebo mají být kryty peněžními prostředky z finančních mechanismů	9	4 562,24		3 355,97	11 942,55
E. Na jejichž provedení dostává ČR peněžní prostředky nebo jejich část od NATO	10				
F. Na programy podle § 13 odst. 3 rozpočtových pravidel	11	9 181 936,40	2 192 186,45	3 870 586,89	11 047 165,42
G. Účelově určené podle § 21 odst. 3 a 4 rozpočtových pravidel	12	1 106 876,33	26 031,49	959 758,92	1 091 033,06
H. Na výzkum a vývoj	13				
<b>Neprofilující výdaje</b>	<b>14</b>	<b>1 004 899,26</b>	<b>172 423,63</b>	<b>761 866,40</b>	<b>1 289 366,71</b>
<b>Celkem (ř. 1 + ř. 14)</b>	<b>15</b>	<b>23 906 547,29</b>	<b>8 659 193,70</b>	<b>7 035 912,37</b>	<b>24 841 477,58</b>

Zdroj: IISSP

Kontroloval: Ing. Jiří Večeřa, tel. 224 861 714, vecera.jiri@mnr.cz

## Výdaje kapitol státního rozpočtu a státních fondů realizované v přímé souvislosti s povodněmi v září 2024

(tis. Kč)

Kapitola (3místný kód)	Kapitola (krátký název)	Účel (číslo účelu dle IISSP nebo "bez účelu")	Název účelu/programu/věcné náplně opatření/specifikace pomoci či výdaje	Skutečnost
317	MMR	243980102	ŽIVEL 4 - Pomoc v nouzi - Ubytování po povodních v Městě Albrechticích (117D761000001) - Neinvestiční transfery obcím	6 500,0
317	MMR	243980102	ŽIVEL 4 - Pomoc v nouzi - Modulární škola Česká Ves (117D761000002) - Neinvestiční transfery obcím	14 283,0
317	MMR	243980102	ŽIVEL 4 - Pomoc v nouzi - Modulární škola Česká Ves (117D761000002) - Investiční transfery obcím	6 165,0
317	MMR	243980102	ŽIVEL 4 - Pomoc v nouzi - Modulární škola ZŠ Jeseník (117D761000003) - Neinvestiční transfery obcím	10 132,9
317	MMR	243980102	ŽIVEL 4 - Pomoc v nouzi - Modulární škola ZŠ Jeseník (117D761000003) - Investiční transfery obcím	1 559,3
				<b>38 640,2</b>

**Peněžní dopady válečného konfliktu na Ukrajině na hospodaření státního rozpočtu v roce 2024**

(tis. Kč)

Kapitola (3místný kód)	Kapitola (krátký název)	Název programu/věcná náplň opatření/specifikace pomoci či výdaje	Položka rozpočtové skladby (kód)	Položka rozpočtové skladby (název)	Nástroj (3místný kód)	Nástroj (název)	Skutečnost
<b>Celkem</b>							<b>0,0</b>

**Příloha č. 2b – Přehled externích kontrolních a auditních  
akcí vykonaných Auditním orgánem MF a řídicími orgány  
EU programů**

**Přehled externích kontrolních a auditních akcí vykonaných Auditním orgánem MF a řídicími orgány EU programů**

Interní evid. číslo	Kontrolní orgán	Datum zahájení kontroly	Datum ukončení kontroly	Identifikace kontrolní akce	Kontrol. zjištění	Kontrolní zjištění	Přijatá opatření
K/2024/056/200	Ministerstvo vnitra (vlastník komp.)	14.2.2024	30.5.2024	e-Turista - online registr ubytovaných hostů v ČR	NE		
K/2024/056/201	Auditní orgán MF	21.2.2024	26.4.2024	Audit operace č. OOTP/2024/O/001 projektu %263 Zajištění služebních cest III.	NE		
K/2024/056/202	Auditní orgán MF	20.2.2024	12.4.2024	Audit operace č. OOTP/2024/O/002 projektu %267 Organizační zajištění Dohody o partnerství III.	NE		
K/2024/056/203	MPSV	18.3.2024	3.5.2024	000020-2024/OPZ+ : Kontrola na místě projektu č. CZ.03.02.02/00/22_004/0000366	NE	Kontrola na místě byla ukončena bez zjištění.	
K/2024/066/204	Auditní orgán MF	31.01.2024	23.08.2024	Audit řádného fungování systému řízení a kontroly Ministerstva pro místní rozvoj, vlastníka komponenty 2.8 a testování věcné správnosti cíle č. 154	ANO	Nestanovení postupů vlastníka komponenty pro ověřování dodržování povinností subjektu implementace plynoucí z delegační smlouvy; neúplné postupy pro kontrolu plnění cílů investice 2.8.1 a 2.8.2; nedostatečně nastavené postupy pro ověření střetu zájmů u veřejných zakázek subjektem implementace; nedostatečně zpracované analýzy rizik investic a mitigační plány; nenahlášení komplementárního financování projektů	Kontrola postupů vlastníka komponenty je zajištěna doplněným a AO MF odsouhlaseným kontrolním listem, kontrola probíhá vždy k 30.9. a 31.3., postupy pro kontrolu cílů byly vylepšeny. SI plně využívá databázi Arachné a Cribis a prohloubil kontrolu VZ i samotného čerpání příjemci, analýzy rizik byly rozšířeny a aktualizovány o možná další rizika, komplementární financování nahlášeno a aktualizováno, v případě žadatele, který byl vyhodnocen jako rizikový, byl projekt ukončen dohodou smluvních stran.
K/2024/056/209	Auditní orgán MF	2.4.2024	12.6.2024	OPZ/2024/O/008 - Systémové zajištění sociálního začleňování	NE		
K/2024/056/210	Auditní orgán MF	19.4.2024	17.6.2024	Audit operace č. OOTP/2024/O/007 s názvem „Osobní náklady zaměstnanců implementujících DoP/NSRR na MMR II“	NE		
K/2024/025/211	Auditní orgán MF	2.5.2024	2.12.2024	MMR-83782/2024-25; OOTP2/2024/S/001 - Audit řádného fungování systému řízení a kontroly OP TP v období 21+	NE	Výrok bez výhrad	
K/2024/025/212	Auditní orgán MF	29.4.2024	3.12.2024	MMR-83783/2024-25 - OOTP/2024/S/001 - Audit řádného fungování systému řízení a kontroly OP TP	NE	Výrok bez výhrad	
K/2024/026/213	Auditní orgán MF	14.05.2024	probíhá	IROP/2024/S/001 - Audit řádného fungování systému řízení a kontroly Integrovaného regionálního operačního programu	Do konce roku 2024 audit neukončen		
K/2024/026/214	Auditní orgán MF	14.5.2024	20.12.2024	IROP2/2024/S/001 - Audit řádného fungování systému řízení a kontroly Integrovaného regionálního operačního programu v období 21+	ANO	Nedodržování lhůt dle operačního manuálu při administraci projektů	Řízení administrativních kapacit
K/2024/056/217	Řídicí orgán OTP	10.6.2024	14.6.2024	Č. kontroly v MS: 000002-2024/OTPT - Kontrola na místě projektu Zajištění provozu a dohledu monitorovacích systémů provozovaných MMR, reg. č. CZ.07.01.01/00/22_002/0000016	NE		

Interní evid. číslo	Kontrolní orgán	Datum zahájení kontroly	Datum ukončení kontroly	Identifikace kontrolní akce	Kontrol. zjištění	Kontrolní zjištění	Přijatá opatření
K/2024/056/218	Řídící orgán OPTP	10.7.2024	27.9.2024	000480-2024/OPTP - Kontrola na místě projektu reg.č.CZ.07.01.01/00/22_001/0000098 Osobní náklady zaměstnanců implementujících DoP na MMR	NE		
K/2024/056/219	MFČR	23.7.2024	12.9.2024	MF-21429/2024/5805-2 - Závěrečná kontrola projektu LP-PDP4-001	NE		
K/2024/056/220	Auditní orgán MF	7.8.2024	17.10.2024	č. 0349/2024 - Audit operace č. OPTP2/2024/O/009 s názvem „Zajištění provozu a dohledu monitorovacích systémů provozovaných MMR“	NE		
K/2024/056/221	Řídící orgán OPTP	25.09.2024	15.10.2024	KnM CZ.07.01.01/00/22_002/0000094 - Kontrola na místě projektu OPTP21+ Evaluace, analýzy a ostatní služby na podporu řízení DoP a OPTP21+, reg. č. CZ.07.01.01/00/22_002/0000094	NE		
K/2024/056/222	Auditní orgán MF	14.8.2024	15.10.2024	OPTP2/2024/O/011 - Audit operace č. OPTP2/2024/O/011 projektu Evaluace, analýzy a ostatní služby na podporu řízení DoP a OPTP21+	NE		
K/2024/056/223	Auditní orgán MF	19.8.2024	28.11.2024	Audit operace č. OPTP2/2024/O/010 s názvem „Zajištění podpor HW a SW pro provoz Primární a záložní lokality MS2014 a MS2021“	NE		
K/2024/056/224	Auditní orgán MF	9.9.2024	11.11.2024	Audit operace č. OPTP2/2024/O/012 s názvem „Osobní náklady zaměstnanců implementujících DoP na MMR“	NE		
K/2024/056/225	Auditní orgán MF	16.7.2024	22.11.2024	Publicita fondů EU	NE		
K/2024/056/226	Auditní orgán MF	21.10.2024	14.11.2024	000475-2024/OPTP - Kontrola projektu reg. č. CZ.07.01.01/00/22_002/0000084 - Systém vzdělávání v programovém období 2021-2027	NE		
K/2024/56/232	Auditní orgán MF	21.10.2024	probíhá	NPO/2024/S/016, Audit řádného fungování systému řízení a kontroly Ministerstva pro místní rozvoj, vlastníka komponenty 1.6 a testování věcné správnosti milníků č. 73 a č. 76	Do konce roku 2024 audit neukončen		
K/2025/066/229	Auditní orgán MF	14.11.2024	probíhá	NPO/2024/S/018, Audit řádného fungování systému řízení a kontroly Ministerstva pro místní rozvoj, vlastníka komponenty 2.10 a testování věcné správnosti milníku č. 264	Do konce roku 2024 audit neukončen		
K/2025/025/239	Auditní orgán MF	17.6.2024	probíhá	MMR-4722/2025-25, ESIF/2024/S/001 - Audit milníků v rámci ukončování programového období 2014-2020	Do konce roku 2024 audit neukončen		
K/2025/051/237	Auditní orgán MF	10.6.2024	probíhá	CZ-PL2/2024/S/001 - Audit systému - Program přeshraniční spolupráce INTERREG VI-A Česká republika - Polsko	Do konce roku 2024 audit neukončen		

Interní evid. číslo	Kontrolní orgán	Datum zahájení kontroly	Datum ukončení kontroly	Identifikace kontrolní akce	Kontrol. zjištění	Kontrolní zjištění	Přijatá opatření
K/2025/051/236	Auditní orgán MF	8.7.2024	probíhá	EUS/2024/S/001 - Audit řádného fungování systémů řízení a kontroly Programů Evropské územní spolupráce: Interreg V-A ČR-Rakousko (2014TC16RFCB002); Cíl EÚS ČR-Bavorsko (2014TC16RFCB009); Program spolupráce ČR-Sasko (2014TC16RFCB017); Interreg V-A ČR-Slovensko (2014TC16RFCB030)	Do konce roku 2024 audit neukončen		
K/2025/064/238	Auditní orgán MF	23.10.2024	probíhá	MMR-73940/2024-64, ESIF2/2024/S/001	Do konce roku 2024 audit neukončen		